



PROPIR 2020

INFORME DE AVANCE, 3^{er} TRIMESTRE 2020

PROGRAMA PÚBLICO DE INVERSIONES
REGIÓN METROPOLITANA DE SANTIAGO

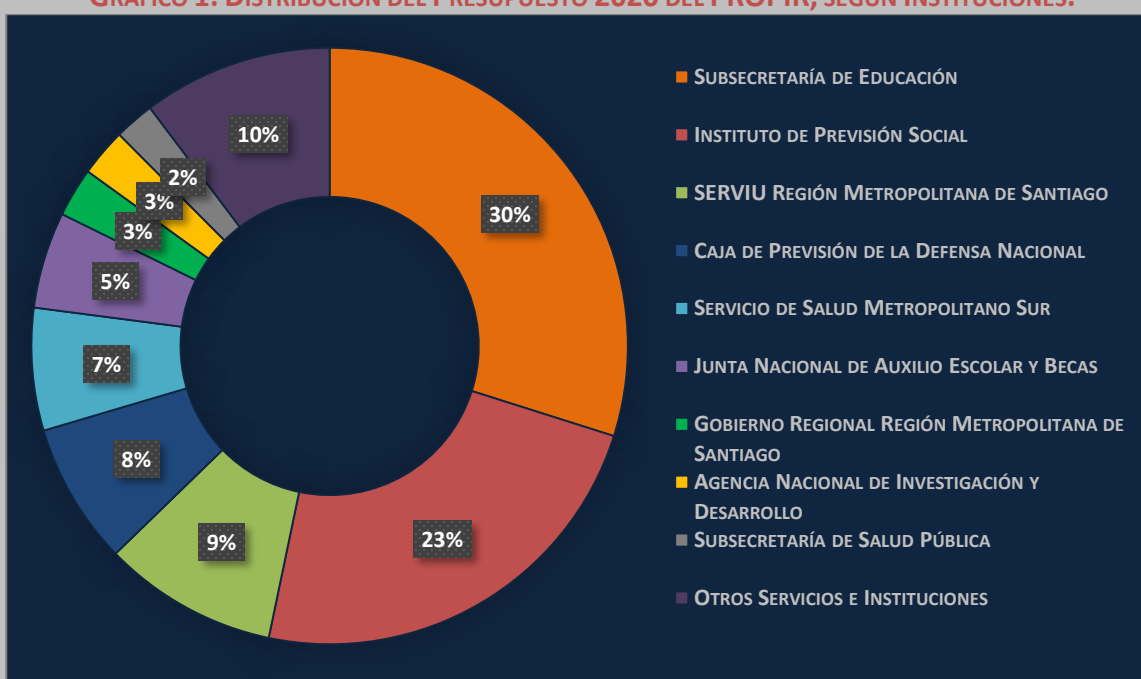
DEPARTAMENTO DE PLANIFICACIÓN REGIONAL
DIVISIÓN DE PLANIFICACIÓN Y DESARROLLO
GOBIERNO REGIONAL METROPOLITANO DE SANTIAGO



1. Presupuesto Solicitado Año 2020

De acuerdo a la información disponible en la plataforma Chile Indica, para el tercer trimestre del año 2020, el Programa Público de Inversiones en la Región Metropolitana de Santiago (PROPIR)¹, está compuesto por el reporte de 56 instituciones y presenta un presupuesto total de MM\$ 5.816.898, el que considera un costo total ajustado para el año 2020 de MM\$ 8.524.947, considerando los gastos de años anteriores y los saldos restantes para años posteriores.

GRÁFICO 1. DISTRIBUCIÓN DEL PRESUPUESTO 2020 DEL PROPIR, SEGÚN INSTITUCIONES.



Fuente: Chile Indica 2020.

De acuerdo a lo señalado en el gráfico anterior, el 30% del presupuesto del PROPIR 2020 lo concentra la Subsecretaría de Educación, seguido del Instituto de Previsión Social (23%) y el Servicio de Vivienda y Urbanización (9%). El Gobierno Regional sólo concentra el 3% del presupuesto reportado para ejecución en Chile Indica. Por otra parte, el resto de las instituciones informantes agrupan el 10% del presupuesto PROPIR al tercer trimestre.

El desglose del presupuesto a nivel de ministerios e instituciones responsables se encuentra disponible a continuación en la Tabla 1.

¹ Este instrumento detalla el conjunto del gasto público a efectuar en la región, destinado a la ejecución de estudios, proyectos y programas, tanto de iniciativas de inversión (Subtítulo 31) como de transferencias corrientes y transferencias de capital (Subtítulos 21, 24 y 33 de la Ley de Presupuestos). Se excluyen del PROPIR los gastos de funcionamiento y de personal de las instituciones públicas presentes en las regiones, así como el gasto decidido por el nivel municipal.

**TABLA 1. DISTRIBUCIÓN PRESUPUESTO 2020 Y COSTO TOTAL AJUSTADO 2020 DEL PROPIR,
POR MINISTERIO E INSTITUCIÓN RESPONSABLE**

Ministerio / Institución Responsable	Costo Total Ajustado 2020	Solicitado Año 2020
MINISTERIO SECRETARÍA GENERAL DE GOBIERNO	927.586.069	927.586.069
SECRETARÍA GENERAL DE GOBIERNO	927.586.069	927.586.069
MINISTERIO DE AGRICULTURA	10.278.170.865	10.278.170.865
COMISIÓN NACIONAL DE RIEGO	1.768.641.058	1.768.641.058
INSTITUTO DE DESARROLLO AGROPECUARIO	7.885.210.634	7.885.210.634
SERVICIO AGRÍCOLA Y GANADERO	121.695.500	121.695.500
SUBSECRETARÍA DE AGRICULTURA	502.623.673	502.623.673
MINISTERIO DE BIENES NACIONALES	100.739.924	100.739.924
SUBSECRETARÍA DE BIENES NACIONALES	100.739.924	100.739.924
MINISTERIO DE CIENCIA, TECNOLOGÍA, CONOCIMIENTO E INNOVACIÓN	150.430.159.898	150.430.159.898
AGENCIA NACIONAL DE INVESTIGACIÓN Y DESARROLLO	150.430.159.898	150.430.159.898
MINISTERIO DE DEFENSA NACIONAL	6.504.812.281	2.839.179.446
DIRECCIÓN GENERAL DE AERONÁUTICA CIVIL	6.504.812.281	2.839.179.446
MINISTERIO DE DESARROLLO SOCIAL	49.788.684.624	49.788.684.624
CORPORACIÓN NACIONAL DE DESARROLLO INDÍGENA	580.257.041	580.257.041
FONDO DE SOLIDARIDAD E INVERSIÓN SOCIAL	15.358.067.573	15.358.067.573
INSTITUTO NACIONAL DE LA JUVENTUD	174.354.940	174.354.940
SERVICIO NACIONAL DE LA DISCAPACIDAD	9.989.049.662	9.989.049.662
SERVICIO NACIONAL DEL ADULTO MAYOR	5.784.548.644	5.784.548.644
SUBSECRETARÍA DE SERVICIOS SOCIALES	17.902.406.764	17.902.406.764
MINISTERIO DE ECONOMÍA, FOMENTO Y TURISMO	17.511.228.125	17.511.228.125
CORPORACIÓN DE FOMENTO DE LA PRODUCCIÓN	799.817.127	799.817.127
INSTITUTO NACIONAL DE ESTADÍSTICAS	4.589.273.399	4.589.273.399
SERVICIO NACIONAL DE TURISMO	353.000.644	353.000.644
SERVICIO DE COOPERACIÓN TÉCNICA	11.769.136.955	11.769.136.955
MINISTERIO DE EDUCACIÓN	2.042.302.056.615	2.042.302.056.615
JUNTA NACIONAL DE AUXILIO ESCOLAR Y BECAS	304.028.784.310	304.028.784.310
SUBSECRETARÍA DE EDUCACIÓN	1.738.273.272.305	1.738.273.272.305

Ministerio / Institución Responsable	Costo Total Ajustado 2020	Solicitado Año 2020
MINISTERIO DE JUSTICIA Y DERECHOS HUMANOS	134.738.330.401	83.969.895.401
SECRETARÍA Y ADMINISTRACIÓN GENERAL MINISTERIO DE JUSTICIA	77.431.945.401	26.663.510.401
SERVICIO NACIONAL DE MENORES	57.306.385.000	57.306.385.000
MINISTERIO DE OBRAS PÚBLICAS	2.244.209.442.051	148.076.466.676
AGUA POTABLE RURAL	44.368.670.538	7.740.451.122
DIRECCIÓN GENERAL DE CONCESIONES DE OBRAS PÚBLICAS	1.602.702.714.564	52.563.251.834
DIRECCIÓN DE AEROPUERTOS	52.342.146.222	12.878.497.153
DIRECCIÓN DE ARQUITECTURA	72.253.633.011	717.115.649
DIRECCIÓN DE OBRAS HIDRÁULICAS	93.259.502.372	13.997.627.412
DIRECCIÓN DE VIALIDAD	378.859.686.344	60.179.523.506
INSTITUTO NACIONAL DE HIDRÁULICA	423.089.000	0
MINISTERIO DE RELACIONES EXTERIORES	400.000.000	400.000.000
SUBSECRETARÍA DE RELACIONES ECONÓMICAS INTERNACIONALES	400.000.000	400.000.000
MINISTERIO DE SALUD	688.477.892.988	556.137.902.735
FONDO NACIONAL DE SALUD	14.105.071.552	14.105.071.552
SERVICIO DE SALUD METROPOLITANO CENTRAL	38.263.237.000	10.783.163.000
SERVICIO DE SALUD METROPOLITANO NORTE	14.037.986.000	8.546.965.318
SERVICIO DE SALUD METROPOLITANO ORIENTE	15.897.572.000	3.937.165.000
SERVICIO DE SALUD METROPOLITANO SUR	439.233.336.000	386.259.897.986
SUBSECRETARÍA DE REDES ASISTENCIALES	40.583.461.089	6.148.410.532
SUBSECRETARÍA DE SALUD PÚBLICA	126.357.229.347	126.357.229.347
MINISTERIO DE TRABAJO Y PREVISIÓN SOCIAL	1.861.490.885.629	1.861.490.885.629
CAJA DE PREVISIÓN DE LA DEFENSA NACIONAL	446.710.810.781	446.710.810.781
INSTITUTO DE PREVISIÓN SOCIAL	1.360.789.129.665	1.360.789.129.665
INSTITUTO DE SEGURIDAD LABORAL	31.272.639.641	31.272.639.641
SERVICIO NACIONAL DE CAPACITACIÓN Y EMPLEO	20.380.876.655	20.380.876.655
SUBSECRETARÍA DE PREVISIÓN SOCIAL	107.259.167	107.259.167
SUBSECRETARÍA DEL TRABAJO	2.230.169.720	2.230.169.720
MINISTERIO DE TRANSPORTES Y TELECOMUNICACIONES	113.094.386.672	81.585.030.558
SECRETARÍA Y ADMINISTRACIÓN GENERAL DE TRANSPORTES	112.341.731.000	80.832.374.886

Ministerio / Institución Responsable	Costo Total Ajustado 2020	Solicitado Año 2020
SUBSECRETARÍA DE TELECOMUNICACIONES	752.655.672	752.655.672
MINISTERIO DE VIVIENDA Y URBANISMO	731.305.182.003	552.913.173.748
SERVIU REGIÓN METROPOLITANA DE SANTIAGO	717.403.949.003	550.594.166.448
SUBSECRETARÍA DE VIVIENDA Y URBANISMO	13.901.233.000	2.319.007.300
MINISTERIO DE LA MUJER Y LA EQUIDAD DE GÉNERO	7.401.403.941	7.401.403.941
SERVICIO NACIONAL DE LA MUJER Y LA EQUIDAD DE GÉNERO	7.401.403.941	7.401.403.941
MINISTERIO DE LAS CULTURAS, LAS ARTES Y EL PATRIMONIO	14.648.277.687	14.648.277.687
SUBSECRETARÍA DE LAS CULTURAS Y LAS ARTES	14.648.277.687	14.648.277.687
MINISTERIO DEL DEPORTE	3.345.361.000	3.345.361.000
INSTITUTO NACIONAL DE DEPORTES	3.345.361.000	3.345.361.000
MINISTERIO DEL INTERIOR Y SEGURIDAD PÚBLICA	447.863.231.645	232.622.228.610
GOBIERNO REGIONAL REGIÓN METROPOLITANA DE SANTIAGO	345.584.751.900	155.040.280.634
POLICÍA DE INVESTIGACIONES DE CHILE	27.399.731.000	9.617.524.000
SERVICIO NACIONAL PARA LA PREVENCIÓN Y REHABILITACIÓN DEL CONSUMO DE DROGAS Y ALCOHOL	17.707.223.302	17.707.223.302
SUBSECRETARÍA DE DESARROLLO REGIONAL Y ADMINISTRATIVO	51.386.495.013	44.472.170.244
SUBSECRETARÍA DE PREVENCIÓN DEL DELITO	5.785.030.430	5.785.030.430
MINISTERIO DEL MEDIO AMBIENTE	130.058.326	130.058.326
SUBSECRETARÍA DEL MEDIO AMBIENTE	130.058.326	130.058.326
TOTAL	8.524.947.890.744	5.816.898.489.877

Fuente: Chile Indica 2020.

2. Avance Financiero Año 2020

Respecto del estado de avance financiero al tercer trimestre, el presupuesto del PROPIR 2020 tiene un avance de un 60,7% con un monto pagado al 30 de septiembre de MM\$ 3.534.992. En términos globales este monto se sitúa por debajo de lo esperable para el tercer trimestre, que corresponde al 70% a 75%.

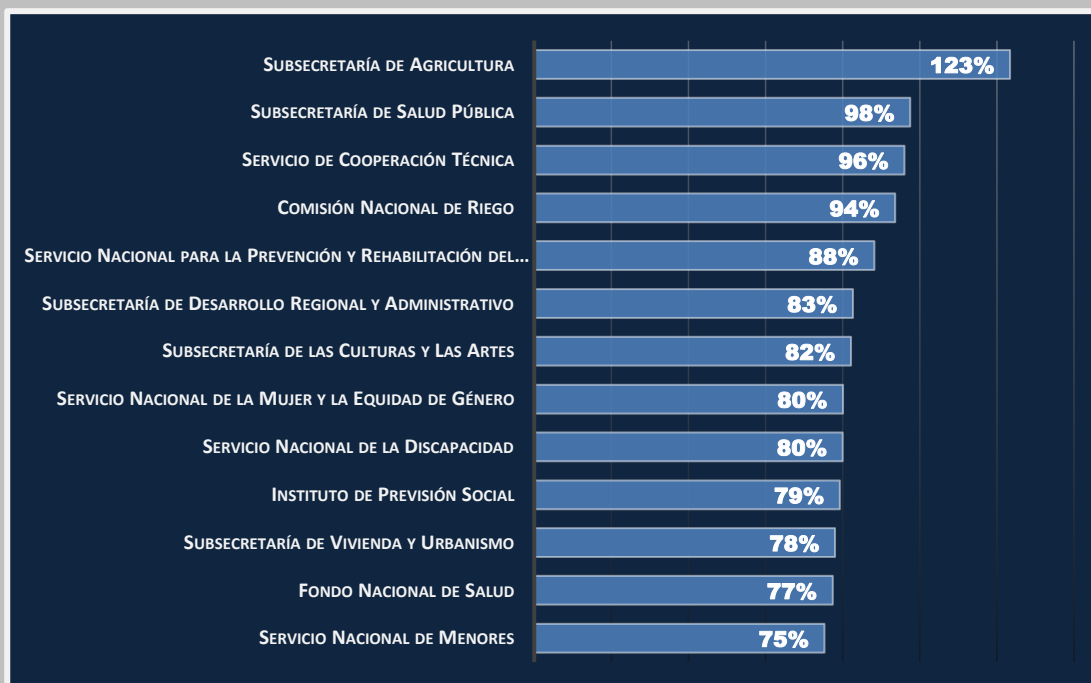
Las instituciones con mayor avance financiero al tercer trimestre son la Subsecretaría de Agricultura (123,5%), la Subsecretaría de Salud Pública (97,6%), el Servicio de Cooperación Técnica (96%) y la Comisión Nacional de Riego (93,7%).

Respecto a la sobre ejecución reportada por la Subsecretaría de Agricultura, se debe tomar

contacto con la institución responsable (Seremi de Agricultura), para consultar por el estado de la información reportada y su corrección, en caso de ser necesario.

En el Gráfico 2 (página siguiente) presenta el desempeño de las 13 instituciones que reportaron ejecución por sobre el 75%.

**GRÁFICO 2. ESTADO DE AVANCE FINANCIERO DEL PROPIR AL 3ER TRIMESTRE 2020.
INSTITUCIONES POR SOBRE 75% DE EJECUCIÓN.**

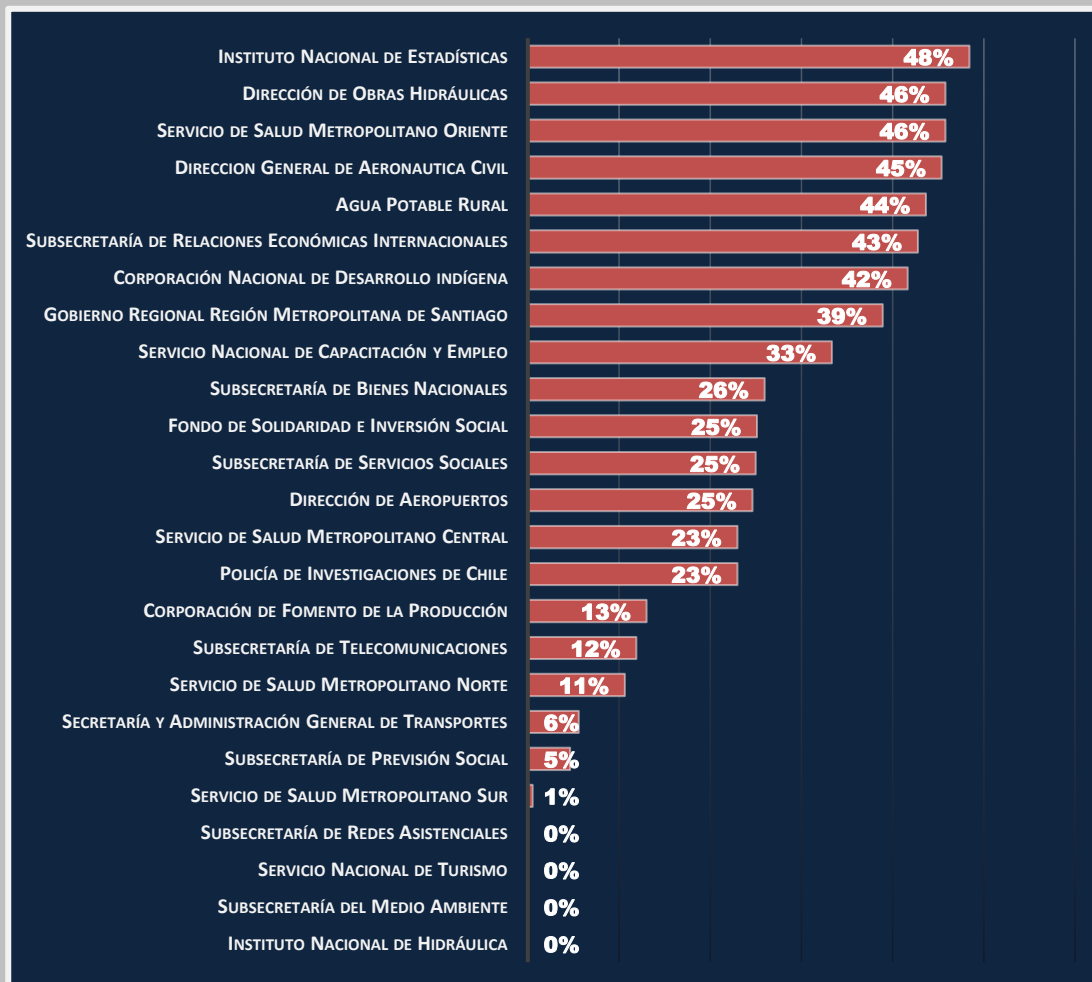


Fuente: Chile Indica 2020.

Por parte del Gobierno Regional Metropolitano se puede señalar que la institución reportó un avance financiero del 38,9%, levemente por encima del promedio entre las 56 instituciones que reportaron en la plataforma Chile Indica en la RMS. Este promedio alcanzó el 36,7%.

En el Gráfico 3 (página siguiente) se puede apreciar que 25 instituciones reportaron bajo el 50% para el avance financiero del tercer trimestre. Entre las instituciones con menor avance financiero se encuentran la Subsecretaría de Redes Asistenciales, el Servicio Nacional de Turismo, la Subsecretaría del Medio Ambiente y el Instituto Nacional de Hidráulica, todas ellas sin reporte de ejecución, es decir, con 0% de avance financiero.

**GRÁFICO 3. ESTADO DE AVANCE FINANCIERO DEL PROPIR AL 3ER TRIMESTRE 2020.
INSTITUCIONES BAJO EL 50% DE EJECUCIÓN.**



Fuente: Chile Indica 2020.

El detalle del avance financiero por ministerio e institución responsable se encuentra en la Tabla 2 (página siguiente). En ella se destacan en azul las cifras de las instituciones que registraron sobre el 75% de avance financiero, en tanto que en rojo se señalan aquellas instituciones con ejecución inferior al 50%.

**TABLA 2. TOTAL PAGADO Y AVANCE FINANCIERO, TERCER TRIMESTRE 2020,
SEGÚN MINISTERIO E INSTITUCIÓN**

MINISTERIO / INSTITUCIÓN RESPONSABLE	PAGO ACUMULADO TERCER TRIMESTRE 2020	AVANCE FINANCIERO TERCER TRIMESTRE 2020 (%).
MINISTERIO SECRETARÍA GENERAL DE GOBIERNO	564.881.778	60,90%
SECRETARÍA GENERAL DE GOBIERNO	564.881.778	60,90%
MINISTERIO DE AGRICULTURA	7.011.667.485	68,22%
COMISIÓN NACIONAL DE RIEGO	1.656.563.556	93,66%
INSTITUTO DE DESARROLLO AGROPECUARIO	4.643.450.376	58,89%
SERVICIO AGRÍCOLA Y GANADERO	91.096.947	74,86%
SUBSECRETARÍA DE AGRICULTURA	620.556.606	123,46%
MINISTERIO DE BIENES NACIONALES	26.161.312	25,97%
SUBSECRETARÍA DE BIENES NACIONALES	26.161.312	25,97%
MINISTERIO DE CIENCIA, TECNOLOGÍA, CONOCIMIENTO E INNOVACIÓN	103.287.541.646	68,66%
AGENCIA NACIONAL DE INVESTIGACIÓN Y DESARROLLO	103.287.541.646	68,66%
MINISTERIO DE DEFENSA NACIONAL	1.288.874.793	45,40%
DIRECCIÓN GENERAL DE AERONÁUTICA CIVIL	1.288.874.793	45,40%
MINISTERIO DE DESARROLLO SOCIAL	21.002.209.216	42,18%
CORPORACIÓN NACIONAL DE DESARROLLO INDÍGENA	241.677.041	41,65%
FONDO DE SOLIDARIDAD E INVERSIÓN SOCIAL	3.859.438.146	25,13%
INSTITUTO NACIONAL DE LA JUVENTUD	123.081.646	70,59%
SERVICIO NACIONAL DE LA DISCAPACIDAD	7.992.860.565	80,02%
SERVICIO NACIONAL DEL ADULTO MAYOR	4.309.262.761	74,50%
SUBSECRETARÍA DE SERVICIOS SOCIALES	4.475.889.057	25,00%
MINISTERIO DE ECONOMÍA, FOMENTO Y TURISMO	13.625.856.021	77,81%
CORPORACIÓN DE FOMENTO DE LA PRODUCCIÓN	104.284.201	13,04%
INSTITUTO NACIONAL DE ESTADÍSTICAS	2.222.422.410	48,43%
SERVICIO NACIONAL DE TURISMO	0	0,00%
SERVICIO DE COOPERACIÓN TÉCNICA	11.299.149.410	96,01%
MINISTERIO DE EDUCACIÓN	1.173.133.198.704	57,44%

MINISTERIO / INSTITUCIÓN RESPONSABLE	PAGO ACUMULADO TERCER TRIMESTRE 2020	AVANCE FINANCIERO TERCER TRIMESTRE 2020 (%).
JUNTA NACIONAL DE AUXILIO ESCOLAR Y BECAS	161.135.103.901	53,00%
SUBSECRETARÍA DE EDUCACIÓN	1.011.998.094.803	58,22%
MINISTERIO DE JUSTICIA Y DERECHOS HUMANOS	58.642.875.468	69,84%
SECRETARÍA Y ADMINISTRACIÓN GENERAL MINISTERIO DE JUSTICIA	15.481.956.848	58,06%
SERVICIO NACIONAL DE MENORES	43.160.918.620	75,32%
MINISTERIO DE OBRAS PÚBLICAS	86.052.302.497	58,11%
AGUA POTABLE RURAL	3.379.847.084	43,66%
DIRECCIÓN GENERAL DE CONCESIONES DE OBRAS PÚBLICAS	39.145.637.633	74,47%
DIRECCIÓN DE AEROPUERTOS	3.172.769.831	24,64%
DIRECCIÓN DE ARQUITECTURA	438.151.736	61,10%
DIRECCIÓN DE OBRAS HIDRÁULICAS	6.410.309.994	45,80%
DIRECCIÓN DE VIALIDAD	33.505.586.219	55,68%
INSTITUTO NACIONAL DE HIDRÁULICA	0	0,00%
MINISTERIO DE RELACIONES EXTERIORES	171.084.445	42,77%
SUBSECRETARÍA DE RELACIONES ECONÓMICAS INTERNACIONALES	171.084.445	42,77%
MINISTERIO DE SALUD	141.415.093.345	25,43%
FONDO NACIONAL DE SALUD	10.919.133.545	77,41%
SERVICIO DE SALUD METROPOLITANO CENTRAL	2.478.697.765	22,99%
SERVICIO DE SALUD METROPOLITANO NORTE	909.057.000	10,64%
SERVICIO DE SALUD METROPOLITANO ORIENTE	1.802.763.567	45,79%
SERVICIO DE SALUD METROPOLITANO SUR	2.022.888.471	0,52%
SUBSECRETARÍA DE REDES ASISTENCIALES	0	0,00%
SUBSECRETARÍA DE SALUD PÚBLICA	123.282.552.997	97,57%
MINISTERIO DE TRABAJO Y PREVISIÓN SOCIAL	1.440.670.796.072	77,39%
CAJA DE PREVISIÓN DE LA DEFENSA NACIONAL	334.725.484.541	74,93%
INSTITUTO DE PREVISIÓN SOCIAL	1.078.864.205.132	79,28%
INSTITUTO DE SEGURIDAD LABORAL	18.672.576.166	59,71%

MINISTERIO / INSTITUCIÓN RESPONSABLE	PAGO ACUMULADO TERCER TRIMESTRE 2020	AVANCE FINANCIERO TERCER TRIMESTRE 2020 (%).
SERVICIO NACIONAL DE CAPACITACIÓN Y EMPLEO	6.797.112.969	33,35%
SUBSECRETARÍA DE PREVISIÓN SOCIAL	4.974.344	4,64%
SUBSECRETARÍA DEL TRABAJO	1.606.442.920	72,03%
MINISTERIO DE TRANSPORTES Y TELECOMUNICACIONES	4.598.461.000	5,64%
SECRETARÍA Y ADMINISTRACIÓN GENERAL DE TRANSPORTES	4.508.861.000	5,58%
SUBSECRETARÍA DE TELECOMUNICACIONES	89.600.000	11,90%
MINISTERIO DE VIVIENDA Y URBANISMO	344.853.667.695	62,37%
SERVIU REGIÓN METROPOLITANA DE SANTIAGO	343.043.197.395	62,30%
SUBSECRETARÍA DE VIVIENDA Y URBANISMO	1.810.470.300	78,07%
MINISTERIO DE LA MUJER Y LA EQUIDAD DE GÉNERO	5.929.513.831	80,11%
SERVICIO NACIONAL DE LA MUJER Y LA EQUIDAD DE GÉNERO	5.929.513.831	80,11%
MINISTERIO DE LAS CULTURAS, LAS ARTES Y EL PATRIMONIO	12.034.956.893	82,16%
SUBSECRETARÍA DE LAS CULTURAS Y LAS ARTES	12.034.956.893	82,16%
MINISTERIO DEL DEPORTE	2.224.376.258	66,49%
INSTITUTO NACIONAL DE DEPORTES	2.224.376.258	66,49%
MINISTERIO DEL INTERIOR Y SEGURIDAD PÚBLICA	118.459.124.721	50,92%
GOBIERNO REGIONAL REGIÓN METROPOLITANA DE SANTIAGO	60.336.478.314	38,92%
POLICÍA DE INVESTIGACIONES DE CHILE	2.210.420.445	22,98%
SERVICIO NACIONAL PARA LA PREVENCIÓN Y REHABILITACIÓN DEL CONSUMO DE DROGAS Y ALCOHOL	15.623.634.755	88,23%
SUBSECRETARÍA DE DESARROLLO REGIONAL Y ADMINISTRATIVO	36.774.728.034	82,69%
SUBSECRETARÍA DE PREVENCIÓN DEL DELITO	3.513.863.173	60,74%
MINISTERIO DEL MEDIO AMBIENTE	0	0,00%
SUBSECRETARÍA DEL MEDIO AMBIENTE	0	0,00%
TOTAL	3.534.992.643.180	60,77%

Fuente: Chile Indica 2020.

A continuación, se adjunta el Anexo N°1, donde se incorpora el listado completo de la cartera incluida en el Tercer Trimestre del PROPIR 2020.

ANEXO N°1: CARTERA TOTAL DEL PROPIR, TERCER TRIMESTRE 2020.

Código	Nombre de la Iniciativa	Etapa IDI	Servicio Responsable	Nivel Territorial	Sector	Fuente de Financiamiento	Costo Total Ajustado	Solicitado Año 2020	Pagado a Septiembre de 2020	Avance Financiero
30101754	CONSTRUCCION LABORATORIO DE CRIMINALISTICA CENTRAL PDI	Ejecución	Policía de Investigaciones de Chile	Comunal	SEGURIDAD PUBLICA	Sectorial Interior	27.399.731.000	9.617.524.000	2.210.420.445	22,98%
001-13-15	Asociación de Radiodifusores de Chile	Ejecución	Subsecretaría de Previsión Social	Regional	SOCIAL	Sectorial Trabajo y Previsión Social	1.882.052	1.882.052	8.940	0,48%
004-13-15	Juan Faundes Castro	Ejecución	Subsecretaría de Previsión Social	Regional	SOCIAL	Sectorial Trabajo y Previsión Social	33.959.098	33.959.098	2.294.944	6,76%
009-13-15	Publicidad, Diseño y Marketing Artexpress Ltda	Ejecución	Subsecretaría de Previsión Social	Regional	SOCIAL	Sectorial Trabajo y Previsión Social	16.996.625	16.996.625	250.597	1,47%
010-13-15	Verónica González Castillo	Ejecución	Subsecretaría de Previsión Social	Regional	SOCIAL	Sectorial Trabajo y Previsión Social	28.854.730	28.854.730	2.125.712	7,37%
016-13-15	Arcatel AG	Ejecución	Subsecretaría de Previsión Social	Regional	SOCIAL	Sectorial Trabajo y Previsión Social	25.566.662	25.566.662	294.151	1,15%
24.03.015.04	Programa Lazos (Ex PAIF 24 Horas)	Ejecución	Subsecretaría de Prevención del Delito	Comunal	SEGURIDAD PUBLICA	Sectorial Interior	3.222.875.188	3.222.875.188	3.003.362.224	93,19%
24.03.109	Programa Red Nacional de Seguridad Pública	Ejecución	Subsecretaría de Prevención del Delito	Comunal	SEGURIDAD PUBLICA	Sectorial Interior	400.000.000	400.000.000	280.000.000	70,00%
24.03.015.008	Programa Barrios Comerciales Protegidos	Ejecución	Subsecretaría de Prevención del Delito	Comunal	SEGURIDAD PUBLICA	Sectorial Interior	601.209.059	601.209.059		0,00%
24.03.015.008	Programa Barrios Comerciales Protegidos (Estación Central)	Ejecución	Subsecretaría de Prevención del Delito	Comunal	SEGURIDAD PUBLICA	Sectorial Interior	601.209.059	601.209.059		0,00%
24.03.112	Iniciativa Calle Segura	Ejecución	Subsecretaría de Prevención del Delito	Regional	SEGURIDAD PUBLICA	Sectorial Interior	279.606.720	279.606.720	230.500.949	82,44%
24.03.041	Programa Fondo Nacional de Seguridad Pública	Ejecución	Subsecretaría de Prevención del Delito	Comunal	SEGURIDAD PUBLICA	Sectorial Interior	680.130.404	680.130.404	0	0,00%
30480458	CONSTRUCCION SERVICIO APR EL PANGUE, CURACAVI	Ejecución	Agua Potable Rural	Comunal	RECURSOS HIDRICOS	Sectorial Obras Publicas	724.232.532	699.700.532	507.632.470	72,55%
30482856	AMPLIACION Y MEJORAMIENTO DE APR SAN MANUEL, MELIPILLA	Ejecución	Agua Potable Rural	Comunal	RECURSOS HIDRICOS	Sectorial Obras Publicas	2.025.066.614	155.328.308	92.256.441	59,39%
30485725	CONSTRUCCION SERVICIO APR SANTA ELENA SUR, COMUNA DE COLINA	Ejecución	Agua Potable Rural	Comunal	RECURSOS HIDRICOS	Sectorial Obras Publicas	452.088.338	114.546.495	0	0,00%
30485785	CONSTRUCCION APR AGUAS DEL MAIPO ISLA DE MAIPO	Ejecución	Agua Potable Rural	Comunal	RECURSOS HIDRICOS	Sectorial Obras Publicas	1.007.580.676	531.551.876	134.307.133	25,27%
40000690	MEJORAMIENTO INSTALACIÓN DE FILTRO PARA ABATIR ARSÉNICO EN APR COLO COLO QUILICURA	Ejecución	Agua Potable Rural	Comunal	RECURSOS HIDRICOS	Sectorial Obras Publicas	242.993.000	1.144.000	0	0,00%

Código	Nombre de la Iniciativa	Etapa IDI	Servicio Responsable	Nivel Territorial	Sector	Fuente de Financiamiento	Costo Total Ajustado	Solicitado Año 2020	Pagado a Septiembre de 2020	Avance Financiero
40001283	AMPLIACIÓN Y MEJORAMIENTO APR SANTA MATILDE COMUNA DE TIL TIL	Ejecución	Agua Potable Rural	Comunal	RECURSOS HIDRICOS	Sectorial Obras Publicas	915.825.000	1.145.000	0	0,00%
40003798	AMPLIACION Y MEJORAMIENTO DEL APR SAN JOSÉ DE MELIPILLA, MELIPILLA	Ejecución	Agua Potable Rural	Comunal	RECURSOS HIDRICOS	Sectorial Obras Publicas	4.752.934.000	366.450.380	0	0,00%
40009342	AMPLIACIÓN Y MEJORAMIENTO SISTEMA DE AGUA POTABLE RURAL DE EL PAICO COMUNA DE EL MONTE	Ejecución	Agua Potable Rural	Comunal	RECURSOS HIDRICOS	Sectorial Obras Publicas	1.775.097.577	983.871.786	623.221.588	63,34%
40017073	CONSERVACION MANTENCIÓN Y AMPLIACIÓN DE SIST. APR, REGIÓN METROPOLITANA (GLOSA 5)	Ejecución	Agua Potable Rural	Provincial	RECURSOS HIDRICOS	Sectorial Obras Publicas	2.587.272.000	1.006.955.433	127.352.952	12,65%
40018534	CONSERVACION SISTEMAS DE APR POR SEQUÍA VARIAS COMUNAS DE LA REGIÓN	Ejecución	Agua Potable Rural	Provincial	RECURSOS HIDRICOS	Sectorial Obras Publicas	329.071.035	153.735.755	0	0,00%
40023437	CONSERVACION SISTEMAS DE APR POR SEQUÍA REGIÓN METROPOLITANA	Ejecución	Agua Potable Rural	Provincial	RECURSOS HIDRICOS	Sectorial Obras Publicas	1.327.473.626	787.668.400	35.786.975	4,54%
40016428	MEJORAMIENTO MEJORAMIENTO Y AMPLIACIÓN APR SANTA INES DE PATAGUILLAS CURACAVÍ	Ejecución	Agua Potable Rural	Comunal	RECURSOS HIDRICOS	Sectorial Obras Publicas	2.718.486.000	45.800.000	0	0,00%
30467401	MEJORAMIENTO Y AMPLIACIÓN APR OLEA, ISLA DE MAIPO	Ejecución	Agua Potable Rural	Comunal	RECURSOS HIDRICOS	Sectorial Obras Publicas	108.794.337	1.125.337	0	0,00%
40013252	AMPLIACION APR EL BOLLENAR MELIPILLA	Ejecución	Agua Potable Rural	Comunal	RECURSOS HIDRICOS	Sectorial Obras Publicas	2.972.940.000	1.145.000	0	0,00%
40013637	AMPLIACIÓN Y MEJORAMIENTO APR GACITUA ISLA DE MAIPO	Ejecución	Agua Potable Rural	Comunal	RECURSOS HIDRICOS	Sectorial Obras Publicas	3.437.364.000	1.145.000	0	0,00%
30388173	AMPLIACION Y MEJORAMIENTO DE APR CAMPUSANO - LA ESTANCILLA, BUIN	Ejecución	Agua Potable Rural	Comunal	RECURSOS HIDRICOS	Sectorial Obras Publicas	1.015.842.220	2.000	0	0,00%
30431973	MEJORAMIENTO Y AMPLIACIÓN DE SERVICIO DE APR EL TREBAL, PADRE HURTADO	Ejecución	Agua Potable Rural	Comunal	RECURSOS HIDRICOS	Sectorial Obras Publicas	713.128.496	2.000	0	0,00%
30459152	MEJORAMIENTO Y AMPLIACIÓN APR AGUILA NORTE SUR, PAINE	Ejecución	Agua Potable Rural	Comunal	RECURSOS HIDRICOS	Sectorial Obras Publicas	2.233.961.253	336.832.955	301.514.583	89,51%
30464889	MEJORAMIENTO Y AMPLIACIÓN DE APR DE APARICIÓN DE PAINE, PAINE	Ejecución	Agua Potable Rural	Comunal	RECURSOS HIDRICOS	Sectorial Obras Publicas	2.259.304.458	620.672.966	302.383.469	48,72%

Código	Nombre de la Iniciativa	Etapa IDI	Servicio Responsable	Nivel Territorial	Sector	Fuente de Financiamiento	Costo Total Ajustado	Solicitado Año 2020	Pagado a Septiembre de 2020	Avance Financiero
30391623	MEJORAMIENTO Y AMPLIACION APR ESPERANZA SANTA MONICA, PADRE HURTADO	Ejecución	Agua Potable Rural	Comunal	RECURSOS HIDRICOS	Sectorial Obras Publicas	4.963.127.000	1.901.574.780	1.255.391.473	66,02%
30405326	AMPLIACION Y MEJORAMIENTO SERVICIO DE APR HUELQUÉN, COMUNA DE PAINE	Ejecución	Agua Potable Rural	Comunal	RECURSOS HIDRICOS	Sectorial Obras Publicas	4.910.540.237	3.337.984	0	0,00%
30440324	MEJORAMIENTO Y AMPLIACIÓN APR CULIPRAN, MELIPILLA	Ejecución	Agua Potable Rural	Comunal	RECURSOS HIDRICOS	Sectorial Obras Publicas	2.895.548.139	26.715.135	0	0,00%
24.03.904	Apoyo a la Educación Rural	Ejecución	Subsecretaría de Educación	Comunal	EDUCACION, CULTURA Y PATRIMONIO	Sectorial Educación	15.532.488	15.532.488		0,00%
24.03.903	Transversalidad Educativa, Convivencia Escolar y Prevención del Consumo de Drogas	Ejecución	Subsecretaría de Educación	Regional	EDUCACION, CULTURA Y PATRIMONIO	Sectorial Educación	1	1	0	0,00%
24.03.902	Normalización de Estudios y Reinserción Escolar	Ejecución	Subsecretaría de Educación	Regional	EDUCACION, CULTURA Y PATRIMONIO	Sectorial Educación	716.833.606	716.833.606	418.152.937	58,33%
24.03.901	Asesoría y Apoyo a la Educación Escolar	Ejecución	Subsecretaría de Educación	Regional	EDUCACION, CULTURA Y PATRIMONIO	Sectorial Educación	1	1	0	0,00%
24.03.725	Bono al Personal Asistente de la Educación, Art. 59 de la Ley No 20.883	Ejecución	Subsecretaría de Educación	Regional	EDUCACION, CULTURA Y PATRIMONIO	Sectorial Educación	1	1	0	0,00%
24.03.724	Asignación por Docencia en Establecimientos de Alta Concentración de 77.179.100 Alumnos Prioritarios, artículos 50 y 63 del D.F.L.(Ed.) N°1, de 1997.	Ejecución	Subsecretaría de Educación	Regional	EDUCACION, CULTURA Y PATRIMONIO	Sectorial Educación	9.673.769.235	9.673.769.235	5.643.032.054	58,33%
24.03.723	Asignación por Tramo de Desarrollo Profesional, artículos 49 y 63 del D.F.L. (Ed.) N°1, de 1997	Ejecución	Subsecretaría de Educación	Regional	EDUCACION, CULTURA Y PATRIMONIO	Sectorial Educación	18.596.352.089	18.596.352.089	10.847.872.052	58,33%
24.03.720	Aporte Fiscal Extraordinario, Art. 6° y 7° , Ley N°20.822	Ejecución	Subsecretaría de Educación	Regional	EDUCACION, CULTURA Y PATRIMONIO	Sectorial Educación	510.304.305	510.304.305	297.677.511	58,33%
24.03.721	Aporte Complementario, Art. 6° , Ley N° 20.822	Ejecución	Subsecretaría de Educación	Regional	EDUCACION, CULTURA Y PATRIMONIO	Sectorial Educación	424.411.711	424.411.711	247.573.498	58,33%

Código	Nombre de la Iniciativa	Etapa IDI	Servicio Responsable	Nivel Territorial	Sector	Fuente de Financiamiento	Costo Total Ajustado	Solicitado Año 2020	Pagado a Septiembre de 2020	Avance Financiero
24.03.714	Bonificación Adicional por Antigüedad, Art.7°, Ley N° 20.964	Ejecución	Subsecretaría de Educación	Regional	EDUCACION, CULTURA Y PATRIMONIO	Sectorial Educación	464.626.077	464.626.077	271.031.878	58,33%
24.03.700	Subvención Desempeño de Excelencia, Asistentes de la Educación, Ley N°20.244	Ejecución	Subsecretaría de Educación	Regional	EDUCACION, CULTURA Y PATRIMONIO	Sectorial Educación	1.279.954.246	1.279.954.246	746.639.977	58,33%
24.03.621	Programa Educación Técnico Profesional	Ejecución	Subsecretaría de Educación	Regional	EDUCACION, CULTURA Y PATRIMONIO	Sectorial Educación	1	1	0	0,00%
24.03.610	Recursos de Apoyo al Deporte y la Recreación	Ejecución	Subsecretaría de Educación	Regional	EDUCACION, CULTURA Y PATRIMONIO	Sectorial Educación	1	1	0	0,00%
24.03.531	Modernización de la Supervisión Técnico Pedagógica	Ejecución	Subsecretaría de Educación	Regional	EDUCACION, CULTURA Y PATRIMONIO	Sectorial Educación	1	1	0	0,00%
24.01.255	Alhué	Ejecución	Subsecretaría de Educación	Comunal	EDUCACION, CULTURA Y PATRIMONIO	Sectorial Educación	1.120.077.159	1.120.077.159	653.378.343	58,33%
24.01.255	El Monte	Ejecución	Subsecretaría de Educación	Comunal	EDUCACION, CULTURA Y PATRIMONIO	Sectorial Educación	6.840.518.319	6.840.518.319	3.990.302.353	58,33%
24.01.255	Curacaví	Ejecución	Subsecretaría de Educación	Comunal	EDUCACION, CULTURA Y PATRIMONIO	Sectorial Educación	6.782.706.734	6.782.706.734	3.956.578.928	58,33%
24.01.255	Lo Barnechea	Ejecución	Subsecretaría de Educación	Comunal	EDUCACION, CULTURA Y PATRIMONIO	Sectorial Educación	6.795.392.436	6.795.392.436	3.963.978.921	58,33%
24.01.255	San Joaquín	Ejecución	Subsecretaría de Educación	Comunal	EDUCACION, CULTURA Y PATRIMONIO	Sectorial Educación	7.165.706.434	7.165.706.434	4.179.995.420	58,33%
24.01.255	Isla de Maipo	Ejecución	Subsecretaría de Educación	Comunal	EDUCACION, CULTURA Y PATRIMONIO	Sectorial Educación	7.347.191.820	7.347.191.820	4.285.861.895	58,33%
24.01.255	Huechuraba	Ejecución	Subsecretaría de Educación	Comunal	EDUCACION, CULTURA Y PATRIMONIO	Sectorial Educación	8.170.429.963	8.170.429.963	4.766.084.145	58,33%

Código	Nombre de la Iniciativa	Etapa IDI	Servicio Responsable	Nivel Territorial	Sector	Fuente de Financiamiento	Costo Total Ajustado	Solicitado Año 2020	Pagado a Septiembre de 2020	Avance Financiero
24.01.255	Cerro Navia	Ejecución	Subsecretaría de Educación	Comunal	EDUCACION, CULTURA Y PATRIMONIO	Sectorial Educación	10.423.092.363	10.423.092.363	6.080.137.212	58,33%
24.01.255	La Reina	Ejecución	Subsecretaría de Educación	Comunal	EDUCACION, CULTURA Y PATRIMONIO	Sectorial Educación	10.480.400.162	10.480.400.162	6.113.566.761	58,33%
24.01.255	Macul	Ejecución	Subsecretaría de Educación	Comunal	EDUCACION, CULTURA Y PATRIMONIO	Sectorial Educación	10.500.338.297	10.500.338.297	6.125.197.340	58,33%
24.01.255	Las Condes	Ejecución	Subsecretaría de Educación	Comunal	EDUCACION, CULTURA Y PATRIMONIO	Sectorial Educación	11.351.482.411	11.351.482.411	6.621.698.073	58,33%
24.01.255	San Pedro	Ejecución	Subsecretaría de Educación	Comunal	EDUCACION, CULTURA Y PATRIMONIO	Sectorial Educación	1.757.868.998	1.757.868.998	1.025.423.582	58,33%
24.01.255	Lo Espejo	Ejecución	Subsecretaría de Educación	Comunal	EDUCACION, CULTURA Y PATRIMONIO	Sectorial Educación	12.425.804.112	12.425.804.112	7.248.385.732	58,33%
24.01.255	Cerrillos	Ejecución	Subsecretaría de Educación	Comunal	EDUCACION, CULTURA Y PATRIMONIO	Sectorial Educación	12.880.137.478	12.880.137.478	7.513.413.529	58,33%
24.01.255	Padre Hurtado	Ejecución	Subsecretaría de Educación	Comunal	EDUCACION, CULTURA Y PATRIMONIO	Sectorial Educación	14.148.451.443	14.148.451.443	8.253.263.342	58,33%
24.01.255	Providencia	Ejecución	Subsecretaría de Educación	Comunal	EDUCACION, CULTURA Y PATRIMONIO	Sectorial Educación	13.945.877.628	13.945.877.628	8.135.095.283	58,33%
24.01.255	San Ramon	Ejecución	Subsecretaría de Educación	Comunal	EDUCACION, CULTURA Y PATRIMONIO	Sectorial Educación	14.084.074.047	14.084.074.047	8.215.709.861	58,33%
24.01.255	Pedro Aguirre Cerda	Ejecución	Subsecretaría de Educación	Comunal	EDUCACION, CULTURA Y PATRIMONIO	Sectorial Educación	14.809.495.342	14.809.495.342	8.638.872.283	58,33%
24.01.255	Paine	Ejecución	Subsecretaría de Educación	Comunal	EDUCACION, CULTURA Y PATRIMONIO	Sectorial Educación	16.152.853.039	16.152.853.039	9.422.497.606	58,33%

Código	Nombre de la Iniciativa	Etapa IDI	Servicio Responsable	Nivel Territorial	Sector	Fuente de Financiamiento	Costo Total Ajustado	Solicitado Año 2020	Pagado a Septiembre de 2020	Avance Financiero
24.01.255	La Granja	Ejecución	Subsecretaría de Educación	Comunal	EDUCACION, CULTURA Y PATRIMONIO	Sectorial Educación	16.116.728.945	16.116.728.945	9.401.425.218	58,33%
24.01.255	Independencia	Ejecución	Subsecretaría de Educación	Comunal	EDUCACION, CULTURA Y PATRIMONIO	Sectorial Educación	16.719.091.949	16.719.091.949	9.752.803.637	58,33%
24.01.255	Peñaflor	Ejecución	Subsecretaría de Educación	Comunal	EDUCACION, CULTURA Y PATRIMONIO	Sectorial Educación	17.134.049.921	17.134.049.921	9.994.862.454	58,33%
24.01.255	María Pinto	Ejecución	Subsecretaría de Educación	Comunal	EDUCACION, CULTURA Y PATRIMONIO	Sectorial Educación	2.339.214.857	2.339.214.857	1.364.542.000	58,33%
24.01.255	Buín	Ejecución	Subsecretaría de Educación	Comunal	EDUCACION, CULTURA Y PATRIMONIO	Sectorial Educación	18.970.986.590	18.970.986.590	11.066.408.844	58,33%
24.01.255	Talagante	Ejecución	Subsecretaría de Educación	Comunal	EDUCACION, CULTURA Y PATRIMONIO	Sectorial Educación	19.508.592.250	19.508.592.250	11.380.012.146	58,33%
24.01.255	San Miguel	Ejecución	Subsecretaría de Educación	Comunal	EDUCACION, CULTURA Y PATRIMONIO	Sectorial Educación	19.868.994.684	19.868.994.684	11.590.246.899	58,33%
24.01.255	Conchalí	Ejecución	Subsecretaría de Educación	Comunal	EDUCACION, CULTURA Y PATRIMONIO	Sectorial Educación	21.080.756.921	21.080.756.921	12.297.108.204	58,33%
24.01.255	Pudahuel	Ejecución	Subsecretaría de Educación	Comunal	EDUCACION, CULTURA Y PATRIMONIO	Sectorial Educación	21.805.949.458	21.805.949.458	12.720.137.184	58,33%
24.01.255	Lampa	Ejecución	Subsecretaría de Educación	Comunal	EDUCACION, CULTURA Y PATRIMONIO	Sectorial Educación	21.605.563.774	21.605.563.774	12.603.245.535	58,33%
24.01.255	Estación Central	Ejecución	Subsecretaría de Educación	Comunal	EDUCACION, CULTURA Y PATRIMONIO	Sectorial Educación	22.257.318.135	22.257.318.135	12.983.435.579	58,33%
24.01.255	Ñuñoa	Ejecución	Subsecretaría de Educación	Comunal	EDUCACION, CULTURA Y PATRIMONIO	Sectorial Educación	22.729.284.243	22.729.284.243	13.258.749.142	58,33%

Código	Nombre de la Iniciativa	Etapa IDI	Servicio Responsable	Nivel Territorial	Sector	Fuente de Financiamiento	Costo Total Ajustado	Solicitado Año 2020	Pagado a Septiembre de 2020	Avance Financiero
24.01.255	Renca	Ejecución	Subsecretaría de Educación	Comunal	EDUCACION, CULTURA Y PATRIMONIO	Sectorial Educación	24.536.313.089	24.536.313.089	14.312.849.302	58,33%
24.01.255	Quinta Normal	Ejecución	Subsecretaría de Educación	Comunal	EDUCACION, CULTURA Y PATRIMONIO	Sectorial Educación	25.495.386.585	25.495.386.585	14.872.308.841	58,33%
24.01.255	San José de Maipo	Ejecución	Subsecretaría de Educación	Comunal	EDUCACION, CULTURA Y PATRIMONIO	Sectorial Educación	2.621.916.394	2.621.916.394	1.529.451.230	58,33%
24.01.255	Peñalolén	Ejecución	Subsecretaría de Educación	Comunal	EDUCACION, CULTURA Y PATRIMONIO	Sectorial Educación	25.854.258.223	25.854.258.223	15.081.650.630	58,33%
24.01.255	Melipilla	Ejecución	Subsecretaría de Educación	Comunal	EDUCACION, CULTURA Y PATRIMONIO	Sectorial Educación	26.417.724.566	26.417.724.566	15.410.339.330	58,33%
24.01.255	La Cisterna	Ejecución	Subsecretaría de Educación	Comunal	EDUCACION, CULTURA Y PATRIMONIO	Sectorial Educación	27.040.187.669	27.040.187.669	15.773.442.807	58,33%
24.01.255	Colina	Ejecución	Subsecretaría de Educación	Comunal	EDUCACION, CULTURA Y PATRIMONIO	Sectorial Educación	28.010.208.698	28.010.208.698	16.339.288.407	58,33%
24.01.255	Recoleta	Ejecución	Subsecretaría de Educación	Comunal	EDUCACION, CULTURA Y PATRIMONIO	Sectorial Educación	28.262.999.225	28.262.999.225	16.486.749.548	58,33%
24.01.255	La Pintana	Ejecución	Subsecretaría de Educación	Comunal	EDUCACION, CULTURA Y PATRIMONIO	Sectorial Educación	36.776.957.153	36.776.957.153	21.453.225.006	58,33%
24.01.255	El Bosque	Ejecución	Subsecretaría de Educación	Comunal	EDUCACION, CULTURA Y PATRIMONIO	Sectorial Educación	37.310.656.929	37.310.656.929	21.764.549.875	58,33%
24.01.255	Quilicura	Ejecución	Subsecretaría de Educación	Comunal	EDUCACION, CULTURA Y PATRIMONIO	Sectorial Educación	38.289.765.710	38.289.765.710	22.335.696.664	58,33%
24.01.255	San Bernardo	Ejecución	Subsecretaría de Educación	Comunal	EDUCACION, CULTURA Y PATRIMONIO	Sectorial Educación	54.928.896.669	54.928.896.669	32.041.856.390	58,33%

Código	Nombre de la Iniciativa	Etapa IDI	Servicio Responsable	Nivel Territorial	Sector	Fuente de Financiamiento	Costo Total Ajustado	Solicitado Año 2020	Pagado a Septiembre de 2020	Avance Financiero
24.01.255	Santiago	Ejecución	Subsecretaría de Educación	Comunal	EDUCACION, CULTURA Y PATRIMONIO	Sectorial Educación	58.843.945.202	58.843.945.202	34.325.634.701	58,33%
24.01.255	Vitacura	Ejecución	Subsecretaría de Educación	Comunal	EDUCACION, CULTURA Y PATRIMONIO	Sectorial Educación	3.102.043.639	3.102.043.639	1.809.525.456	58,33%
24.01.255	La Florida	Ejecución	Subsecretaría de Educación	Comunal	EDUCACION, CULTURA Y PATRIMONIO	Sectorial Educación	65.087.557.164	65.087.557.164	37.967.741.679	58,33%
24.01.255	Maipú	Ejecución	Subsecretaría de Educación	Comunal	EDUCACION, CULTURA Y PATRIMONIO	Sectorial Educación	85.793.996.830	85.793.996.830	50.046.498.151	58,33%
24.01.255	Puente Alto	Ejecución	Subsecretaría de Educación	Comunal	EDUCACION, CULTURA Y PATRIMONIO	Sectorial Educación	102.607.231.481	102.607.231.481	59.854.218.364	58,33%
24.01.256	Paine	Ejecución	Subsecretaría de Educación	Comunal	EDUCACION, CULTURA Y PATRIMONIO	Sectorial Educación	801.002	801.002	467.251	58,33%
24.01.255	Pirque	Ejecución	Subsecretaría de Educación	Comunal	EDUCACION, CULTURA Y PATRIMONIO	Sectorial Educación	3.456.536.016	3.456.536.016	2.016.312.676	58,33%
24.01.255	Tiltil	Ejecución	Subsecretaría de Educación	Comunal	EDUCACION, CULTURA Y PATRIMONIO	Sectorial Educación	3.691.318.368	3.691.318.368	2.153.269.048	58,33%
24.01.255	Calera de Tango	Ejecución	Subsecretaría de Educación	Comunal	EDUCACION, CULTURA Y PATRIMONIO	Sectorial Educación	3.792.596.698	3.792.596.698	2.212.348.074	58,33%
24.01.255	Lo Prado	Ejecución	Subsecretaría de Educación	Comunal	EDUCACION, CULTURA Y PATRIMONIO	Sectorial Educación	5.845.050.871	5.845.050.871	3.409.613.008	58,33%
24.03.517	Fortalecimiento del Aprendizaje del Inglés	Ejecución	Subsecretaría de Educación	Regional	EDUCACION, CULTURA Y PATRIMONIO	Sectorial Educación	1	1	0	0,00%
24.03.398	Bonificación de Reconocimiento Profesional, Ley N° 20.158	Ejecución	Subsecretaría de Educación	Regional	EDUCACION, CULTURA Y PATRIMONIO	Sectorial Educación	97.900.196.830	97.900.196.830	57.108.448.151	58,33%

Código	Nombre de la Iniciativa	Etapa IDI	Servicio Responsable	Nivel Territorial	Sector	Fuente de Financiamiento	Costo Total Ajustado	Solicitado Año 2020	Pagado a Septiembre de 2020	Avance Financiero
24.03.394	Asignaciones por Desempeño Colectivo Art 18 Ley 19.933	Ejecución	Subsecretaría de Educación	Regional	EDUCACION, CULTURA Y PATRIMONIO	Sectorial Educación	1.027.618.039	1.027.618.039	599.443.856	58,33%
24.03.393	Asignacion Variable de Desempeño Individual Art 17 Ley 19.933	Ejecución	Subsecretaría de Educación	Regional	EDUCACION, CULTURA Y PATRIMONIO	Sectorial Educación	1	1	0	0,00%
24.03.387	Curacaví	Ejecución	Subsecretaría de Educación	Comunal	EDUCACION, CULTURA Y PATRIMONIO	Sectorial Educación	255.132	255.132	255.132	100,00%
24.03.387	Melipilla	Ejecución	Subsecretaría de Educación	Comunal	EDUCACION, CULTURA Y PATRIMONIO	Sectorial Educación	1.516.101	1.516.101	884.392	58,33%
24.03.387	Tiltil	Ejecución	Subsecretaría de Educación	Comunal	EDUCACION, CULTURA Y PATRIMONIO	Sectorial Educación	4.449.681	4.449.681	2.595.647	58,33%
24.03.387	San Pedro	Ejecución	Subsecretaría de Educación	Comunal	EDUCACION, CULTURA Y PATRIMONIO	Sectorial Educación	11.703.189	11.703.189	6.826.860	58,33%
24.03.389	Asignación De Excelencia Pedagógica Ley N°19715	Ejecución	Subsecretaría de Educación	Regional	EDUCACION, CULTURA Y PATRIMONIO	Sectorial Educación	32.338.286	32.338.286	18.864.000	58,33%
24.03.386	Informática Educativa en Escuelas y Liceos	Ejecución	Subsecretaría de Educación	Regional	EDUCACION, CULTURA Y PATRIMONIO	Sectorial Educación	1	1	0	0,00%
24.03.385	Programa de Educación Intercultural Bilingüe	Ejecución	Subsecretaría de Educación	Regional	EDUCACION, CULTURA Y PATRIMONIO	Sectorial Educación	91.224.209	91.224.209		0,00%
24.03.385	Programa de Educación Intercultural Bilingüe	Ejecución	Subsecretaría de Educación	Regional	EDUCACION, CULTURA Y PATRIMONIO	Sectorial Educación	2.017.548	2.017.548	2.017.548	100,00%
24.03.187	Subvención De Desempeño De Excelencia, Art 40, DFL Ed. N°2 De 1998	Ejecución	Subsecretaría de Educación	Regional	EDUCACION, CULTURA Y PATRIMONIO	Sectorial Educación	18.295.932.070	18.295.932.070	10.672.627.041	58,33%
24.01.256	Buín	Ejecución	Subsecretaría de Educación	Comunal	EDUCACION, CULTURA Y PATRIMONIO	Sectorial Educación	1	1	0	0,00%

Código	Nombre de la Iniciativa	Etapa IDI	Servicio Responsable	Nivel Territorial	Sector	Fuente de Financiamiento	Costo Total Ajustado	Solicitado Año 2020	Pagado a Septiembre de 2020	Avance Financiero
24.01.256	Santiago	Ejecución	Subsecretaría de Educación	Comunal	EDUCACION, CULTURA Y PATRIMONIO	Sectorial Educación	1	1	0	0,00%
24.01.256	La Reina	Ejecución	Subsecretaría de Educación	Comunal	EDUCACION, CULTURA Y PATRIMONIO	Sectorial Educación	1.042.320	1.042.320	608.020	58,33%
24.01.256	Talagante	Ejecución	Subsecretaría de Educación	Comunal	EDUCACION, CULTURA Y PATRIMONIO	Sectorial Educación	3.204.007	3.204.007	1.869.004	58,33%
24.01.256	Melipilla	Ejecución	Subsecretaría de Educación	Comunal	EDUCACION, CULTURA Y PATRIMONIO	Sectorial Educación	3.516.007	3.516.007	2.051.004	58,33%
24.01.256	Cerrillos	Ejecución	Subsecretaría de Educación	Comunal	EDUCACION, CULTURA Y PATRIMONIO	Sectorial Educación	6.044.997	6.044.997	3.526.248	58,33%
24.01.256	Colina	Ejecución	Subsecretaría de Educación	Comunal	EDUCACION, CULTURA Y PATRIMONIO	Sectorial Educación	6.441.161	6.441.161	3.757.344	58,33%
24.01.256	Ñuñoa	Ejecución	Subsecretaría de Educación	Comunal	EDUCACION, CULTURA Y PATRIMONIO	Sectorial Educación	4.948.526	4.948.526	2.886.640	58,33%
24.03.186	Vitacura	Ejecución	Subsecretaría de Educación	Comunal	EDUCACION, CULTURA Y PATRIMONIO	Sectorial Educación	15.936.646	15.936.646	9.296.377	58,33%
24.03.186	Providencia	Ejecución	Subsecretaría de Educación	Comunal	EDUCACION, CULTURA Y PATRIMONIO	Sectorial Educación	158.170.442	158.170.442	92.266.091	58,33%
24.03.186	Huechuraba	Ejecución	Subsecretaría de Educación	Comunal	EDUCACION, CULTURA Y PATRIMONIO	Sectorial Educación	163.639.003	163.639.003	95.456.085	58,33%
24.03.186	Lo Espejo	Ejecución	Subsecretaría de Educación	Comunal	EDUCACION, CULTURA Y PATRIMONIO	Sectorial Educación	179.073.782	179.073.782	104.459.706	58,33%
24.03.186	San Joaquín	Ejecución	Subsecretaría de Educación	Comunal	EDUCACION, CULTURA Y PATRIMONIO	Sectorial Educación	183.560.760	183.560.760	107.077.110	58,33%

Código	Nombre de la Iniciativa	Etapa IDI	Servicio Responsable	Nivel Territorial	Sector	Fuente de Financiamiento	Costo Total Ajustado	Solicitado Año 2020	Pagado a Septiembre de 2020	Avance Financiero
24.03.186	Lo Prado	Ejecución	Subsecretaría de Educación	Comunal	EDUCACION, CULTURA Y PATRIMONIO	Sectorial Educación	187.047.902	187.047.902	109.111.276	58,33%
24.03.186	Las Condes	Ejecución	Subsecretaría de Educación	Comunal	EDUCACION, CULTURA Y PATRIMONIO	Sectorial Educación	196.180.608	196.180.608	114.438.688	58,33%
24.03.186	La Reina	Ejecución	Subsecretaría de Educación	Comunal	EDUCACION, CULTURA Y PATRIMONIO	Sectorial Educación	213.366.643	213.366.643	124.463.875	58,33%
24.03.186	Cerro Navia	Ejecución	Subsecretaría de Educación	Comunal	EDUCACION, CULTURA Y PATRIMONIO	Sectorial Educación	250.547.962	250.547.962	146.152.978	58,33%
24.03.186	Paine	Ejecución	Subsecretaría de Educación	Comunal	EDUCACION, CULTURA Y PATRIMONIO	Sectorial Educación	277.369.401	277.369.401	161.798.817	58,33%
24.03.186	San Ramon	Ejecución	Subsecretaría de Educación	Comunal	EDUCACION, CULTURA Y PATRIMONIO	Sectorial Educación	291.529.975	291.529.975	170.059.152	58,33%
24.03.186	San José de Maipo	Ejecución	Subsecretaría de Educación	Comunal	EDUCACION, CULTURA Y PATRIMONIO	Sectorial Educación	31.126.430	31.126.430	18.157.084	58,33%
24.03.186	Cerrillos	Ejecución	Subsecretaría de Educación	Comunal	EDUCACION, CULTURA Y PATRIMONIO	Sectorial Educación	311.418.802	311.418.802	181.660.968	58,33%
24.03.186	Ñuñoa	Ejecución	Subsecretaría de Educación	Comunal	EDUCACION, CULTURA Y PATRIMONIO	Sectorial Educación	323.061.043	323.061.043	188.452.275	58,33%
24.03.186	Macul	Ejecución	Subsecretaría de Educación	Comunal	EDUCACION, CULTURA Y PATRIMONIO	Sectorial Educación	351.690.456	351.690.456	205.152.766	58,33%
24.03.186	Colina	Ejecución	Subsecretaría de Educación	Comunal	EDUCACION, CULTURA Y PATRIMONIO	Sectorial Educación	343.104.408	343.104.408	200.144.238	58,33%
24.03.186	Buín	Ejecución	Subsecretaría de Educación	Comunal	EDUCACION, CULTURA Y PATRIMONIO	Sectorial Educación	357.157.044	357.157.044	208.341.609	58,33%

Código	Nombre de la Iniciativa	Etapa IDI	Servicio Responsable	Nivel Territorial	Sector	Fuente de Financiamiento	Costo Total Ajustado	Solicitado Año 2020	Pagado a Septiembre de 2020	Avance Financiero
24.03.186	Pedro Aguirre Cerda	Ejecución	Subsecretaría de Educación	Comunal	EDUCACION, CULTURA Y PATRIMONIO	Sectorial Educación	354.660.967	354.660.967	206.885.564	58,33%
24.03.186	Independencia	Ejecución	Subsecretaría de Educación	Comunal	EDUCACION, CULTURA Y PATRIMONIO	Sectorial Educación	392.492.553	392.492.553	228.953.989	58,33%
24.03.186	Talagante	Ejecución	Subsecretaría de Educación	Comunal	EDUCACION, CULTURA Y PATRIMONIO	Sectorial Educación	399.510.283	399.510.283	233.047.665	58,33%
24.03.186	Padre Hurtado	Ejecución	Subsecretaría de Educación	Comunal	EDUCACION, CULTURA Y PATRIMONIO	Sectorial Educación	408.319.903	408.319.903	238.186.610	58,33%
24.03.186	Peñaflor	Ejecución	Subsecretaría de Educación	Comunal	EDUCACION, CULTURA Y PATRIMONIO	Sectorial Educación	422.740.113	422.740.113	246.598.399	58,33%
24.03.186	Pirque	Ejecución	Subsecretaría de Educación	Comunal	EDUCACION, CULTURA Y PATRIMONIO	Sectorial Educación	35.167.605	35.167.605	20.514.436	58,33%
24.03.186	Estación Central	Ejecución	Subsecretaría de Educación	Comunal	EDUCACION, CULTURA Y PATRIMONIO	Sectorial Educación	436.492.212	436.492.212	254.620.457	58,33%
24.03.186	Lampa	Ejecución	Subsecretaría de Educación	Comunal	EDUCACION, CULTURA Y PATRIMONIO	Sectorial Educación	441.928.755	441.928.755	257.791.774	58,33%
24.03.186	Conchalí	Ejecución	Subsecretaría de Educación	Comunal	EDUCACION, CULTURA Y PATRIMONIO	Sectorial Educación	460.632.583	460.632.583	268.702.340	58,33%
24.03.186	La Granja	Ejecución	Subsecretaría de Educación	Comunal	EDUCACION, CULTURA Y PATRIMONIO	Sectorial Educación	462.932.985	462.932.985	270.044.241	58,33%
24.03.186	Renca	Ejecución	Subsecretaría de Educación	Comunal	EDUCACION, CULTURA Y PATRIMONIO	Sectorial Educación	476.258.537	476.258.537	277.817.480	58,33%
24.03.186	Melipilla	Ejecución	Subsecretaría de Educación	Comunal	EDUCACION, CULTURA Y PATRIMONIO	Sectorial Educación	492.634.495	492.634.495	287.370.122	58,33%

Código	Nombre de la Iniciativa	Etapa IDI	Servicio Responsable	Nivel Territorial	Sector	Fuente de Financiamiento	Costo Total Ajustado	Solicitado Año 2020	Pagado a Septiembre de 2020	Avance Financiero
24.03.186	San Miguel	Ejecución	Subsecretaría de Educación	Comunal	EDUCACION, CULTURA Y PATRIMONIO	Sectorial Educación	527.974.913	527.974.913	307.985.366	58,33%
24.03.186	La Pintana	Ejecución	Subsecretaría de Educación	Comunal	EDUCACION, CULTURA Y PATRIMONIO	Sectorial Educación	502.945.346	502.945.346	293.384.785	58,33%
24.03.186	Peñalolén	Ejecución	Subsecretaría de Educación	Comunal	EDUCACION, CULTURA Y PATRIMONIO	Sectorial Educación	519.051.845	519.051.845	302.780.243	58,33%
24.03.186	Quinta Normal	Ejecución	Subsecretaría de Educación	Comunal	EDUCACION, CULTURA Y PATRIMONIO	Sectorial Educación	564.093.362	564.093.362	329.054.461	58,33%
24.03.186	Calera de Tango	Ejecución	Subsecretaría de Educación	Comunal	EDUCACION, CULTURA Y PATRIMONIO	Sectorial Educación	56.529.633	56.529.633	32.975.619	58,33%
24.03.186	Recoleta	Ejecución	Subsecretaría de Educación	Comunal	EDUCACION, CULTURA Y PATRIMONIO	Sectorial Educación	613.452.012	613.452.012	357.847.007	58,33%
24.03.186	Pudahuel	Ejecución	Subsecretaría de Educación	Comunal	EDUCACION, CULTURA Y PATRIMONIO	Sectorial Educación	624.348.711	624.348.711	364.203.415	58,33%
24.03.186	La Cisterna	Ejecución	Subsecretaría de Educación	Comunal	EDUCACION, CULTURA Y PATRIMONIO	Sectorial Educación	770.034.521	770.034.521	449.186.804	58,33%
24.03.186	El Bosque	Ejecución	Subsecretaría de Educación	Comunal	EDUCACION, CULTURA Y PATRIMONIO	Sectorial Educación	779.229.873	779.229.873	454.550.759	58,33%
24.03.186	Quilicura	Ejecución	Subsecretaría de Educación	Comunal	EDUCACION, CULTURA Y PATRIMONIO	Sectorial Educación	975.583.159	975.583.159	569.090.176	58,33%
24.03.186	Santiago	Ejecución	Subsecretaría de Educación	Comunal	EDUCACION, CULTURA Y PATRIMONIO	Sectorial Educación	1.127.634.831	1.127.634.831	657.786.985	58,33%
24.03.186	San Bernardo	Ejecución	Subsecretaría de Educación	Comunal	EDUCACION, CULTURA Y PATRIMONIO	Sectorial Educación	1.159.031.297	1.159.031.297	676.101.590	58,33%

Código	Nombre de la Iniciativa	Etapa IDI	Servicio Responsable	Nivel Territorial	Sector	Fuente de Financiamiento	Costo Total Ajustado	Solicitado Año 2020	Pagado a Septiembre de 2020	Avance Financiero
24.03.186	La Florida	Ejecución	Subsecretaría de Educación	Comunal	EDUCACION, CULTURA Y PATRIMONIO	Sectorial Educación	1.774.429.509	1.774.429.509	1.035.083.880	58,33%
24.03.186	Maipú	Ejecución	Subsecretaría de Educación	Comunal	EDUCACION, CULTURA Y PATRIMONIO	Sectorial Educación	2.298.599.913	2.298.599.913	1.340.849.949	58,33%
24.03.186	Puente Alto	Ejecución	Subsecretaría de Educación	Comunal	EDUCACION, CULTURA Y PATRIMONIO	Sectorial Educación	2.514.958.089	2.514.958.089	1.467.058.885	58,33%
24.03.186	Tiltil	Ejecución	Subsecretaría de Educación	Comunal	EDUCACION, CULTURA Y PATRIMONIO	Sectorial Educación	64.204.289	64.204.289	37.452.502	58,33%
24.03.186	Curacaví	Ejecución	Subsecretaría de Educación	Comunal	EDUCACION, CULTURA Y PATRIMONIO	Sectorial Educación	108.368.599	108.368.599	63.215.016	58,33%
24.03.186	El Monte	Ejecución	Subsecretaría de Educación	Comunal	EDUCACION, CULTURA Y PATRIMONIO	Sectorial Educación	115.287.322	115.287.322	67.250.938	58,33%
24.03.186	Isla de Maipo	Ejecución	Subsecretaría de Educación	Comunal	EDUCACION, CULTURA Y PATRIMONIO	Sectorial Educación	134.303.378	134.303.378	78.343.637	58,33%
24.03.186	Lo Barnechea	Ejecución	Subsecretaría de Educación	Comunal	EDUCACION, CULTURA Y PATRIMONIO	Sectorial Educación	150.402.223	150.402.223	87.734.630	58,33%
24.03.180	El Monte	Ejecución	Subsecretaría de Educación	Comunal	EDUCACION, CULTURA Y PATRIMONIO	Sectorial Educación	286.126	286.126	286.126	100,00%
24.03.180	Lo Barnechea	Ejecución	Subsecretaría de Educación	Comunal	EDUCACION, CULTURA Y PATRIMONIO	Sectorial Educación	2.638.830	2.638.830	2.638.830	100,00%
24.03.180	Maipú	Ejecución	Subsecretaría de Educación	Comunal	EDUCACION, CULTURA Y PATRIMONIO	Sectorial Educación	11.352.943	11.352.943	6.622.550	58,33%
24.03.180	Paine	Ejecución	Subsecretaría de Educación	Comunal	EDUCACION, CULTURA Y PATRIMONIO	Sectorial Educación	3.318.866	3.318.866	3.318.866	100,00%

Código	Nombre de la Iniciativa	Etapa IDI	Servicio Responsable	Nivel Territorial	Sector	Fuente de Financiamiento	Costo Total Ajustado	Solicitado Año 2020	Pagado a Septiembre de 2020	Avance Financiero
24.03.180	Buín	Ejecución	Subsecretaría de Educación	Comunal	EDUCACION, CULTURA Y PATRIMONIO	Sectorial Educación	13.029.552	13.029.552	7.600.572	58,33%
24.03.180	Tiltil	Ejecución	Subsecretaría de Educación	Comunal	EDUCACION, CULTURA Y PATRIMONIO	Sectorial Educación	14.178.833	14.178.833	8.270.986	58,33%
24.03.180	Peñaflor	Ejecución	Subsecretaría de Educación	Comunal	EDUCACION, CULTURA Y PATRIMONIO	Sectorial Educación	24.560.225	24.560.225	14.326.798	58,33%
24.03.180	San Miguel	Ejecución	Subsecretaría de Educación	Comunal	EDUCACION, CULTURA Y PATRIMONIO	Sectorial Educación	14.963.825	14.963.825	8.728.898	58,33%
24.03.180	Padre Hurtado	Ejecución	Subsecretaría de Educación	Comunal	EDUCACION, CULTURA Y PATRIMONIO	Sectorial Educación	13.493.618	13.493.618	7.871.277	58,33%
24.03.180	San Joaquín	Ejecución	Subsecretaría de Educación	Comunal	EDUCACION, CULTURA Y PATRIMONIO	Sectorial Educación	30.039.627	30.039.627	17.523.116	58,33%
24.03.180	Melipilla	Ejecución	Subsecretaría de Educación	Comunal	EDUCACION, CULTURA Y PATRIMONIO	Sectorial Educación	20.879.249	20.879.249	12.179.562	58,33%
24.03.180	Macul	Ejecución	Subsecretaría de Educación	Comunal	EDUCACION, CULTURA Y PATRIMONIO	Sectorial Educación	2.895.741	2.895.741	1.689.182	58,33%
24.03.180	Estación Central	Ejecución	Subsecretaría de Educación	Comunal	EDUCACION, CULTURA Y PATRIMONIO	Sectorial Educación	27.197.535	27.197.535	15.865.229	58,33%
24.03.180	Santiago	Ejecución	Subsecretaría de Educación	Comunal	EDUCACION, CULTURA Y PATRIMONIO	Sectorial Educación	50.888.820	50.888.820	29.685.145	58,33%
24.03.180	Peñalolén	Ejecución	Subsecretaría de Educación	Comunal	EDUCACION, CULTURA Y PATRIMONIO	Sectorial Educación	60.662.933	60.662.933	35.386.711	58,33%
24.03.180	Pudahuel	Ejecución	Subsecretaría de Educación	Comunal	EDUCACION, CULTURA Y PATRIMONIO	Sectorial Educación	33.994.836	33.994.836	19.830.321	58,33%

Código	Nombre de la Iniciativa	Etapa IDI	Servicio Responsable	Nivel Territorial	Sector	Fuente de Financiamiento	Costo Total Ajustado	Solicitado Año 2020	Pagado a Septiembre de 2020	Avance Financiero
24.03.180	Colina	Ejecución	Subsecretaría de Educación	Comunal	EDUCACION, CULTURA Y PATRIMONIO	Sectorial Educación	52.605.696	52.605.696	30.686.656	58,33%
24.03.180	Independencia	Ejecución	Subsecretaría de Educación	Comunal	EDUCACION, CULTURA Y PATRIMONIO	Sectorial Educación	14.800.260	14.800.260	14.800.260	100,00%
24.03.180	Quilicura	Ejecución	Subsecretaría de Educación	Comunal	EDUCACION, CULTURA Y PATRIMONIO	Sectorial Educación	27.482.299	27.482.299	16.031.341	58,33%
24.03.180	Cerro Navia	Ejecución	Subsecretaría de Educación	Comunal	EDUCACION, CULTURA Y PATRIMONIO	Sectorial Educación	56.067.369	56.067.369	32.705.965	58,33%
24.03.180	Ñuñoa	Ejecución	Subsecretaría de Educación	Comunal	EDUCACION, CULTURA Y PATRIMONIO	Sectorial Educación	101.922.201	101.922.201	59.454.617	58,33%
24.03.180	Renca	Ejecución	Subsecretaría de Educación	Comunal	EDUCACION, CULTURA Y PATRIMONIO	Sectorial Educación	36.742.533	36.742.533	21.433.144	58,33%
24.03.180	Talagante	Ejecución	Subsecretaría de Educación	Comunal	EDUCACION, CULTURA Y PATRIMONIO	Sectorial Educación	5.722.125	5.722.125	3.337.906	58,33%
24.03.180	La Cisterna	Ejecución	Subsecretaría de Educación	Comunal	EDUCACION, CULTURA Y PATRIMONIO	Sectorial Educación	83.009.949	83.009.949	48.422.470	58,33%
24.03.180	Quinta Normal	Ejecución	Subsecretaría de Educación	Comunal	EDUCACION, CULTURA Y PATRIMONIO	Sectorial Educación	52.884.675	52.884.675	30.849.394	58,33%
24.03.180	San Ramon	Ejecución	Subsecretaría de Educación	Comunal	EDUCACION, CULTURA Y PATRIMONIO	Sectorial Educación	105.006.129	105.006.129	61.253.575	58,33%
24.03.180	Cerrillos	Ejecución	Subsecretaría de Educación	Comunal	EDUCACION, CULTURA Y PATRIMONIO	Sectorial Educación	55.818.905	55.818.905	32.561.028	58,33%
24.03.180	Huechuraba	Ejecución	Subsecretaría de Educación	Comunal	EDUCACION, CULTURA Y PATRIMONIO	Sectorial Educación	41.951.985	41.951.985	24.471.991	58,33%

Código	Nombre de la Iniciativa	Etapa IDI	Servicio Responsable	Nivel Territorial	Sector	Fuente de Financiamiento	Costo Total Ajustado	Solicitado Año 2020	Pagado a Septiembre de 2020	Avance Financiero
24.03.180	Conchalí	Ejecución	Subsecretaría de Educación	Comunal	EDUCACION, CULTURA Y PATRIMONIO	Sectorial Educación	65.108.112	65.108.112	37.979.732	58,33%
24.03.180	Pedro Aguirre Cerda	Ejecución	Subsecretaría de Educación	Comunal	EDUCACION, CULTURA Y PATRIMONIO	Sectorial Educación	69.145.368	69.145.368	40.334.798	58,33%
24.03.180	La Florida	Ejecución	Subsecretaría de Educación	Comunal	EDUCACION, CULTURA Y PATRIMONIO	Sectorial Educación	65.507.575	65.507.575	38.212.752	58,33%
24.03.180	El Bosque	Ejecución	Subsecretaría de Educación	Comunal	EDUCACION, CULTURA Y PATRIMONIO	Sectorial Educación	79.186.438	79.186.438	46.192.089	58,33%
24.03.180	Lampa	Ejecución	Subsecretaría de Educación	Comunal	EDUCACION, CULTURA Y PATRIMONIO	Sectorial Educación	51.455.026	51.455.026	30.015.432	58,33%
24.03.180	Providencia	Ejecución	Subsecretaría de Educación	Comunal	EDUCACION, CULTURA Y PATRIMONIO	Sectorial Educación	9.535.166	9.535.166	5.562.180	58,33%
24.03.180	Recoleta	Ejecución	Subsecretaría de Educación	Comunal	EDUCACION, CULTURA Y PATRIMONIO	Sectorial Educación	87.901.959	87.901.959	51.276.143	58,33%
24.03.180	La Granja	Ejecución	Subsecretaría de Educación	Comunal	EDUCACION, CULTURA Y PATRIMONIO	Sectorial Educación	113.477.885	113.477.885	66.195.433	58,33%
24.03.180	San Bernardo	Ejecución	Subsecretaría de Educación	Comunal	EDUCACION, CULTURA Y PATRIMONIO	Sectorial Educación	136.992.005	136.992.005	79.912.003	58,33%
24.03.180	La Pintana	Ejecución	Subsecretaría de Educación	Comunal	EDUCACION, CULTURA Y PATRIMONIO	Sectorial Educación	265.409.770	265.409.770	154.822.366	58,33%
24.03.180	Puente Alto	Ejecución	Subsecretaría de Educación	Comunal	EDUCACION, CULTURA Y PATRIMONIO	Sectorial Educación	378.003.693	378.003.693	220.502.154	58,33%
24.03.180	Lo Espejo	Ejecución	Subsecretaría de Educación	Comunal	EDUCACION, CULTURA Y PATRIMONIO	Sectorial Educación	6.571.111	6.571.111	3.833.148	58,33%

Código	Nombre de la Iniciativa	Etapa IDI	Servicio Responsable	Nivel Territorial	Sector	Fuente de Financiamiento	Costo Total Ajustado	Solicitado Año 2020	Pagado a Septiembre de 2020	Avance Financiero
24.03.180	La Reina	Ejecución	Subsecretaría de Educación	Comunal	EDUCACION, CULTURA Y PATRIMONIO	Sectorial Educación	9.052.656	9.052.656	5.280.716	58,33%
24.03.180	Calera de Tango	Ejecución	Subsecretaría de Educación	Comunal	EDUCACION, CULTURA Y PATRIMONIO	Sectorial Educación	2.564.678	2.564.678	2.564.678	100,00%
24.03.180	Lo Prado	Ejecución	Subsecretaría de Educación	Comunal	EDUCACION, CULTURA Y PATRIMONIO	Sectorial Educación	5.825.061	5.825.061	3.397.952	58,33%
24.03.180	San José de Maipo	Ejecución	Subsecretaría de Educación	Comunal	EDUCACION, CULTURA Y PATRIMONIO	Sectorial Educación	2.587.820	2.587.820	2.587.820	100,00%
24.03.181	La Granja	Ejecución	Subsecretaría de Educación	Comunal	EDUCACION, CULTURA Y PATRIMONIO	Sectorial Educación	1	1	0	0,00%
24.03.181	Independencia	Ejecución	Subsecretaría de Educación	Comunal	EDUCACION, CULTURA Y PATRIMONIO	Sectorial Educación	1.391.232	1.391.232	811.552	58,33%
24.03.181	Recoleta	Ejecución	Subsecretaría de Educación	Comunal	EDUCACION, CULTURA Y PATRIMONIO	Sectorial Educación	1.500.144	1.500.144	875.084	58,33%
24.03.181	Melipilla	Ejecución	Subsecretaría de Educación	Comunal	EDUCACION, CULTURA Y PATRIMONIO	Sectorial Educación	1.479.614	1.479.614	863.108	58,33%
24.03.181	San Miguel	Ejecución	Subsecretaría de Educación	Comunal	EDUCACION, CULTURA Y PATRIMONIO	Sectorial Educación	1.998.984	1.998.984	1.166.074	58,33%
24.03.181	Colina	Ejecución	Subsecretaría de Educación	Comunal	EDUCACION, CULTURA Y PATRIMONIO	Sectorial Educación	1.999.366	1.999.366	1.166.297	58,33%
24.03.181	Calera de Tango	Ejecución	Subsecretaría de Educación	Comunal	EDUCACION, CULTURA Y PATRIMONIO	Sectorial Educación	2.500.044	2.500.044	1.458.359	58,33%
24.03.181	Pedro Aguirre Cerda	Ejecución	Subsecretaría de Educación	Comunal	EDUCACION, CULTURA Y PATRIMONIO	Sectorial Educación	2.937.003	2.937.003	1.713.252	58,33%

Código	Nombre de la Iniciativa	Etapa IDI	Servicio Responsable	Nivel Territorial	Sector	Fuente de Financiamiento	Costo Total Ajustado	Solicitado Año 2020	Pagado a Septiembre de 2020	Avance Financiero
24.03.181	Huechuraba	Ejecución	Subsecretaría de Educación	Comunal	EDUCACION, CULTURA Y PATRIMONIO	Sectorial Educación	2.973.377	2.973.377	1.734.470	58,33%
24.03.181	La Reina	Ejecución	Subsecretaría de Educación	Comunal	EDUCACION, CULTURA Y PATRIMONIO	Sectorial Educación	3.738.144	3.738.144	2.180.584	58,33%
24.03.181	San Ramon	Ejecución	Subsecretaría de Educación	Comunal	EDUCACION, CULTURA Y PATRIMONIO	Sectorial Educación	4.337.244	4.337.244	2.530.059	58,33%
24.03.181	Lo Barnechea	Ejecución	Subsecretaría de Educación	Comunal	EDUCACION, CULTURA Y PATRIMONIO	Sectorial Educación	1	1	0	0,00%
24.03.181	Renca	Ejecución	Subsecretaría de Educación	Comunal	EDUCACION, CULTURA Y PATRIMONIO	Sectorial Educación	5.199.168	5.199.168	3.032.848	58,33%
24.03.181	Peñaflor	Ejecución	Subsecretaría de Educación	Comunal	EDUCACION, CULTURA Y PATRIMONIO	Sectorial Educación	5.450.796	5.450.796	3.179.631	58,33%
24.03.181	Estación Central	Ejecución	Subsecretaría de Educación	Comunal	EDUCACION, CULTURA Y PATRIMONIO	Sectorial Educación	5.541.204	5.541.204	3.232.369	58,33%
24.03.181	Las Condes	Ejecución	Subsecretaría de Educación	Comunal	EDUCACION, CULTURA Y PATRIMONIO	Sectorial Educación	5.896.584	5.896.584	3.439.674	58,33%
24.03.181	Tiltil	Ejecución	Subsecretaría de Educación	Comunal	EDUCACION, CULTURA Y PATRIMONIO	Sectorial Educación	7.036.968	7.036.968	4.104.898	58,33%
24.03.181	Isla de Maipo	Ejecución	Subsecretaría de Educación	Comunal	EDUCACION, CULTURA Y PATRIMONIO	Sectorial Educación	7.239.336	7.239.336	4.222.946	58,33%
24.03.181	La Cisterna	Ejecución	Subsecretaría de Educación	Comunal	EDUCACION, CULTURA Y PATRIMONIO	Sectorial Educación	8.885.810	8.885.810	5.183.389	58,33%
24.03.181	Santiago	Ejecución	Subsecretaría de Educación	Comunal	EDUCACION, CULTURA Y PATRIMONIO	Sectorial Educación	9.004.449	9.004.449	5.252.595	58,33%

Código	Nombre de la Iniciativa	Etapa IDI	Servicio Responsable	Nivel Territorial	Sector	Fuente de Financiamiento	Costo Total Ajustado	Solicitado Año 2020	Pagado a Septiembre de 2020	Avance Financiero
24.03.181	Maipú	Ejecución	Subsecretaría de Educación	Comunal	EDUCACION, CULTURA Y PATRIMONIO	Sectorial Educación	9.698.772	9.698.772	5.657.617	58,33%
24.03.181	Ñuñoa	Ejecución	Subsecretaría de Educación	Comunal	EDUCACION, CULTURA Y PATRIMONIO	Sectorial Educación	11.750.652	11.750.652	6.854.547	58,33%
24.03.181	Macul	Ejecución	Subsecretaría de Educación	Comunal	EDUCACION, CULTURA Y PATRIMONIO	Sectorial Educación	1	1	0	0,00%
24.03.181	Paine	Ejecución	Subsecretaría de Educación	Comunal	EDUCACION, CULTURA Y PATRIMONIO	Sectorial Educación	12.663.372	12.663.372	7.386.967	58,33%
24.03.181	Conchalí	Ejecución	Subsecretaría de Educación	Comunal	EDUCACION, CULTURA Y PATRIMONIO	Sectorial Educación	13.109.964	13.109.964	7.647.479	58,33%
24.03.181	Lo Espejo	Ejecución	Subsecretaría de Educación	Comunal	EDUCACION, CULTURA Y PATRIMONIO	Sectorial Educación	27.588.228	27.588.228	16.093.133	58,33%
24.03.181	Buín	Ejecución	Subsecretaría de Educación	Comunal	EDUCACION, CULTURA Y PATRIMONIO	Sectorial Educación	29.037.660	29.037.660	16.938.635	58,33%
24.03.181	El Bosque	Ejecución	Subsecretaría de Educación	Comunal	EDUCACION, CULTURA Y PATRIMONIO	Sectorial Educación	38.528.352	38.528.352	22.474.872	58,33%
24.03.181	Puente Alto	Ejecución	Subsecretaría de Educación	Comunal	EDUCACION, CULTURA Y PATRIMONIO	Sectorial Educación	41.464.154	41.464.154	24.187.423	58,33%
24.03.181	San Bernardo	Ejecución	Subsecretaría de Educación	Comunal	EDUCACION, CULTURA Y PATRIMONIO	Sectorial Educación	69.509.652	69.509.652	40.547.297	58,33%
24.03.181	La Pintana	Ejecución	Subsecretaría de Educación	Comunal	EDUCACION, CULTURA Y PATRIMONIO	Sectorial Educación	509.904	509.904	297.444	58,33%
24.03.181	Vitacura	Ejecución	Subsecretaría de Educación	Comunal	EDUCACION, CULTURA Y PATRIMONIO	Sectorial Educación	531.072	531.072	309.792	58,33%

Código	Nombre de la Iniciativa	Etapa IDI	Servicio Responsable	Nivel Territorial	Sector	Fuente de Financiamiento	Costo Total Ajustado	Solicitado Año 2020	Pagado a Septiembre de 2020	Avance Financiero
24.03.181	Peñalolén	Ejecución	Subsecretaría de Educación	Comunal	EDUCACION, CULTURA Y PATRIMONIO	Sectorial Educación	607.668	607.668	354.473	58,33%
24.03.181	Lampa	Ejecución	Subsecretaría de Educación	Comunal	EDUCACION, CULTURA Y PATRIMONIO	Sectorial Educación	607.944	607.944	354.634	58,33%
24.03.181	Padre Hurtado	Ejecución	Subsecretaría de Educación	Comunal	EDUCACION, CULTURA Y PATRIMONIO	Sectorial Educación	972.168	972.168	567.098	58,33%
24.03.181	La Florida	Ejecución	Subsecretaría de Educación	Comunal	EDUCACION, CULTURA Y PATRIMONIO	Sectorial Educación	1.225.116	1.225.116	714.651	58,33%
24.01.257	Buín	Ejecución	Subsecretaría de Educación	Comunal	EDUCACION, CULTURA Y PATRIMONIO	Sectorial Educación	3.863.628	3.863.628	2.253.783	58,33%
24.01.257	Melipilla	Ejecución	Subsecretaría de Educación	Comunal	EDUCACION, CULTURA Y PATRIMONIO	Sectorial Educación	133.140.341	133.140.341	77.665.199	58,33%
24.01.257	Tiltil	Ejecución	Subsecretaría de Educación	Comunal	EDUCACION, CULTURA Y PATRIMONIO	Sectorial Educación	141.452.758	141.452.758	82.514.109	58,33%
24.01.257	San Pedro	Ejecución	Subsecretaría de Educación	Comunal	EDUCACION, CULTURA Y PATRIMONIO	Sectorial Educación	266.545.262	266.545.262	155.484.736	58,33%
24.01.257	Curacaví	Ejecución	Subsecretaría de Educación	Comunal	EDUCACION, CULTURA Y PATRIMONIO	Sectorial Educación	20.398.894	20.398.894	11.899.355	58,33%
24.01.257	Paine	Ejecución	Subsecretaría de Educación	Comunal	EDUCACION, CULTURA Y PATRIMONIO	Sectorial Educación	23.667.986	23.667.986	13.806.325	58,33%
24.01.257	Calera de Tango	Ejecución	Subsecretaría de Educación	Comunal	EDUCACION, CULTURA Y PATRIMONIO	Sectorial Educación	25.432.018	25.432.018	14.835.344	58,33%
24.01.257	María Pinto	Ejecución	Subsecretaría de Educación	Comunal	EDUCACION, CULTURA Y PATRIMONIO	Sectorial Educación	24.062.966	24.062.966	14.036.730	58,33%

Código	Nombre de la Iniciativa	Etapa IDI	Servicio Responsable	Nivel Territorial	Sector	Fuente de Financiamiento	Costo Total Ajustado	Solicitado Año 2020	Pagado a Septiembre de 2020	Avance Financiero
24.01.257	Pirque	Ejecución	Subsecretaría de Educación	Comunal	EDUCACION, CULTURA Y PATRIMONIO	Sectorial Educación	34.196.417	34.196.417	19.947.910	58,33%
24.01.257	Lampa	Ejecución	Subsecretaría de Educación	Comunal	EDUCACION, CULTURA Y PATRIMONIO	Sectorial Educación	59.418.645	59.418.645	34.660.876	58,33%
24.01.257	San José de Maipo	Ejecución	Subsecretaría de Educación	Comunal	EDUCACION, CULTURA Y PATRIMONIO	Sectorial Educación	90.523.730	90.523.730	52.805.509	58,33%
24.01.257	Alhué	Ejecución	Subsecretaría de Educación	Comunal	EDUCACION, CULTURA Y PATRIMONIO	Sectorial Educación	115.734.525	115.734.525	67.511.806	58,33%
24.03.053	Asesoría y Apoyo a la Educación Escolar	Ejecución	Subsecretaría de Educación	Regional	EDUCACION, CULTURA Y PATRIMONIO	Sectorial Educación	1	1	0	0,00%
24.01.269	Alhué	Ejecución	Subsecretaría de Educación	Comunal	EDUCACION, CULTURA Y PATRIMONIO	Sectorial Educación	142.315.401	142.315.401	83.017.317	58,33%
24.01.269	Curacaví	Ejecución	Subsecretaría de Educación	Comunal	EDUCACION, CULTURA Y PATRIMONIO	Sectorial Educación	680.323.982	680.323.982	396.855.656	58,33%
24.01.269	Ñuñoa	Ejecución	Subsecretaría de Educación	Comunal	EDUCACION, CULTURA Y PATRIMONIO	Sectorial Educación	730.946.059	730.946.059	426.385.201	58,33%
24.01.269	Isla de Maipo	Ejecución	Subsecretaría de Educación	Comunal	EDUCACION, CULTURA Y PATRIMONIO	Sectorial Educación	753.410.835	753.410.835	439.489.654	58,33%
24.01.269	San Joaquín	Ejecución	Subsecretaría de Educación	Comunal	EDUCACION, CULTURA Y PATRIMONIO	Sectorial Educación	790.257.951	790.257.951	460.983.805	58,33%
24.01.269	El Monte	Ejecución	Subsecretaría de Educación	Comunal	EDUCACION, CULTURA Y PATRIMONIO	Sectorial Educación	801.459.501	801.459.501	467.518.042	58,33%
24.01.269	Lo Barnechea	Ejecución	Subsecretaría de Educación	Comunal	EDUCACION, CULTURA Y PATRIMONIO	Sectorial Educación	790.861.584	790.861.584	461.335.924	58,33%

Código	Nombre de la Iniciativa	Etapa IDI	Servicio Responsable	Nivel Territorial	Sector	Fuente de Financiamiento	Costo Total Ajustado	Solicitado Año 2020	Pagado a Septiembre de 2020	Avance Financiero
24.01.269	Las Condes	Ejecución	Subsecretaría de Educación	Comunal	EDUCACION, CULTURA Y PATRIMONIO	Sectorial Educación	834.739.020	834.739.020	486.931.095	58,33%
24.01.269	Lo Prado	Ejecución	Subsecretaría de Educación	Comunal	EDUCACION, CULTURA Y PATRIMONIO	Sectorial Educación	832.171.315	832.171.315	485.433.267	58,33%
24.01.269	Huechuraba	Ejecución	Subsecretaría de Educación	Comunal	EDUCACION, CULTURA Y PATRIMONIO	Sectorial Educación	960.430.188	960.430.188	560.250.943	58,33%
24.01.269	Peñaflor	Ejecución	Subsecretaría de Educación	Comunal	EDUCACION, CULTURA Y PATRIMONIO	Sectorial Educación	1.133.033.763	1.133.033.763	660.936.362	58,33%
24.01.269	San Pedro	Ejecución	Subsecretaría de Educación	Comunal	EDUCACION, CULTURA Y PATRIMONIO	Sectorial Educación	195.451.617	195.451.617	114.013.443	58,33%
24.01.269	Cerrillos	Ejecución	Subsecretaría de Educación	Comunal	EDUCACION, CULTURA Y PATRIMONIO	Sectorial Educación	1.172.901.492	1.172.901.492	684.192.537	58,33%
24.01.269	Padre Hurtado	Ejecución	Subsecretaría de Educación	Comunal	EDUCACION, CULTURA Y PATRIMONIO	Sectorial Educación	1.181.483.787	1.181.483.787	689.198.876	58,33%
24.01.269	Cerro Navia	Ejecución	Subsecretaría de Educación	Comunal	EDUCACION, CULTURA Y PATRIMONIO	Sectorial Educación	1.377.929.433	1.377.929.433	803.792.169	58,33%
24.01.269	Talagante	Ejecución	Subsecretaría de Educación	Comunal	EDUCACION, CULTURA Y PATRIMONIO	Sectorial Educación	1.495.707.139	1.495.707.139	872.495.831	58,33%
24.01.269	Providencia	Ejecución	Subsecretaría de Educación	Comunal	EDUCACION, CULTURA Y PATRIMONIO	Sectorial Educación	1.467.916.937	1.467.916.937	856.284.880	58,33%
24.01.269	Lo Espejo	Ejecución	Subsecretaría de Educación	Comunal	EDUCACION, CULTURA Y PATRIMONIO	Sectorial Educación	1.543.860.166	1.543.860.166	900.585.097	58,33%
24.01.269	San Miguel	Ejecución	Subsecretaría de Educación	Comunal	EDUCACION, CULTURA Y PATRIMONIO	Sectorial Educación	1.641.140.373	1.641.140.373	957.331.884	58,33%

Código	Nombre de la Iniciativa	Etapa IDI	Servicio Responsable	Nivel Territorial	Sector	Fuente de Financiamiento	Costo Total Ajustado	Solicitado Año 2020	Pagado a Septiembre de 2020	Avance Financiero
24.01.269	Pudahuel	Ejecución	Subsecretaría de Educación	Comunal	EDUCACION, CULTURA Y PATRIMONIO	Sectorial Educación	1.664.073.237	1.664.073.237	970.709.388	58,33%
24.01.269	Paine	Ejecución	Subsecretaría de Educación	Comunal	EDUCACION, CULTURA Y PATRIMONIO	Sectorial Educación	1.810.485.543	1.810.485.543	1.056.116.567	58,33%
24.01.269	La Granja	Ejecución	Subsecretaría de Educación	Comunal	EDUCACION, CULTURA Y PATRIMONIO	Sectorial Educación	1.878.612.060	1.878.612.060	1.095.857.035	58,33%
24.01.269	María Pinto	Ejecución	Subsecretaría de Educación	Comunal	EDUCACION, CULTURA Y PATRIMONIO	Sectorial Educación	259.927.318	259.927.318	151.624.269	58,33%
24.01.269	San Ramon	Ejecución	Subsecretaría de Educación	Comunal	EDUCACION, CULTURA Y PATRIMONIO	Sectorial Educación	1.812.547.647	1.812.547.647	1.057.319.461	58,33%
24.01.269	Pedro Aguirre Cerda	Ejecución	Subsecretaría de Educación	Comunal	EDUCACION, CULTURA Y PATRIMONIO	Sectorial Educación	1.944.376.899	1.944.376.899	1.134.219.858	58,33%
24.01.269	Independencia	Ejecución	Subsecretaría de Educación	Comunal	EDUCACION, CULTURA Y PATRIMONIO	Sectorial Educación	2.004.913.042	2.004.913.042	1.169.532.608	58,33%
24.01.269	Buín	Ejecución	Subsecretaría de Educación	Comunal	EDUCACION, CULTURA Y PATRIMONIO	Sectorial Educación	2.091.658.968	2.091.658.968	1.220.134.398	58,33%
24.01.269	Lampa	Ejecución	Subsecretaría de Educación	Comunal	EDUCACION, CULTURA Y PATRIMONIO	Sectorial Educación	2.107.244.832	2.107.244.832	1.229.226.152	58,33%
24.01.269	Conchalí	Ejecución	Subsecretaría de Educación	Comunal	EDUCACION, CULTURA Y PATRIMONIO	Sectorial Educación	2.093.664.226	2.093.664.226	1.221.304.132	58,33%
24.01.269	La Cisterna	Ejecución	Subsecretaría de Educación	Comunal	EDUCACION, CULTURA Y PATRIMONIO	Sectorial Educación	2.177.808.514	2.177.808.514	1.270.388.300	58,33%
24.01.269	Estación Central	Ejecución	Subsecretaría de Educación	Comunal	EDUCACION, CULTURA Y PATRIMONIO	Sectorial Educación	2.242.425.537	2.242.425.537	1.308.081.563	58,33%

Código	Nombre de la Iniciativa	Etapa IDI	Servicio Responsable	Nivel Territorial	Sector	Fuente de Financiamiento	Costo Total Ajustado	Solicitado Año 2020	Pagado a Septiembre de 2020	Avance Financiero
24.01.269	Melipilla	Ejecución	Subsecretaría de Educación	Comunal	EDUCACION, CULTURA Y PATRIMONIO	Sectorial Educación	2.506.522.781	2.506.522.781	1.462.138.289	58,33%
24.01.269	Quilicura	Ejecución	Subsecretaría de Educación	Comunal	EDUCACION, CULTURA Y PATRIMONIO	Sectorial Educación	2.551.738.709	2.551.738.709	1.488.514.247	58,33%
24.01.269	San José de Maipo	Ejecución	Subsecretaría de Educación	Comunal	EDUCACION, CULTURA Y PATRIMONIO	Sectorial Educación	301.737.699	301.737.699	176.013.658	58,33%
24.01.269	Colina	Ejecución	Subsecretaría de Educación	Comunal	EDUCACION, CULTURA Y PATRIMONIO	Sectorial Educación	2.738.079.801	2.738.079.801	1.597.213.217	58,33%
24.01.269	Peñalolén	Ejecución	Subsecretaría de Educación	Comunal	EDUCACION, CULTURA Y PATRIMONIO	Sectorial Educación	2.695.247.654	2.695.247.654	1.572.227.798	58,33%
24.01.269	Renca	Ejecución	Subsecretaría de Educación	Comunal	EDUCACION, CULTURA Y PATRIMONIO	Sectorial Educación	2.880.600.039	2.880.600.039	1.680.350.023	58,33%
24.01.269	Recoleta	Ejecución	Subsecretaría de Educación	Comunal	EDUCACION, CULTURA Y PATRIMONIO	Sectorial Educación	2.860.893.922	2.860.893.922	1.668.854.788	58,33%
24.01.269	Quinta Normal	Ejecución	Subsecretaría de Educación	Comunal	EDUCACION, CULTURA Y PATRIMONIO	Sectorial Educación	2.998.999.469	2.998.999.469	1.749.416.357	58,33%
24.01.269	El Bosque	Ejecución	Subsecretaría de Educación	Comunal	EDUCACION, CULTURA Y PATRIMONIO	Sectorial Educación	3.001.560.446	3.001.560.446	1.750.910.260	58,33%
24.01.269	La Pintana	Ejecución	Subsecretaría de Educación	Comunal	EDUCACION, CULTURA Y PATRIMONIO	Sectorial Educación	4.040.529.470	4.040.529.470	2.356.975.524	58,33%
24.01.269	La Florida	Ejecución	Subsecretaría de Educación	Comunal	EDUCACION, CULTURA Y PATRIMONIO	Sectorial Educación	4.819.070.899	4.819.070.899	2.811.124.691	58,33%
24.01.269	San Bernardo	Ejecución	Subsecretaría de Educación	Comunal	EDUCACION, CULTURA Y PATRIMONIO	Sectorial Educación	4.993.083.365	4.993.083.365	2.912.631.963	58,33%

Código	Nombre de la Iniciativa	Etapa IDI	Servicio Responsable	Nivel Territorial	Sector	Fuente de Financiamiento	Costo Total Ajustado	Solicitado Año 2020	Pagado a Septiembre de 2020	Avance Financiero
24.01.269	Maipú	Ejecución	Subsecretaría de Educación	Comunal	EDUCACION, CULTURA Y PATRIMONIO	Sectorial Educación	5.388.496.373	5.388.496.373	3.143.289.551	58,33%
24.01.269	Pirque	Ejecución	Subsecretaría de Educación	Comunal	EDUCACION, CULTURA Y PATRIMONIO	Sectorial Educación	389.324.625	389.324.625	227.106.031	58,33%
24.01.269	Santiago	Ejecución	Subsecretaría de Educación	Comunal	EDUCACION, CULTURA Y PATRIMONIO	Sectorial Educación	5.988.443.331	5.988.443.331	3.493.258.610	58,33%
24.01.269	Puente Alto	Ejecución	Subsecretaría de Educación	Comunal	EDUCACION, CULTURA Y PATRIMONIO	Sectorial Educación	9.120.026.787	9.120.026.787	5.320.015.626	58,33%
24.01.269	Calera de Tango	Ejecución	Subsecretaría de Educación	Comunal	EDUCACION, CULTURA Y PATRIMONIO	Sectorial Educación	427.898.820	427.898.820	249.607.645	58,33%
24.01.269	Tiltil	Ejecución	Subsecretaría de Educación	Comunal	EDUCACION, CULTURA Y PATRIMONIO	Sectorial Educación	431.523.777	431.523.777	251.722.203	58,33%
24.01.269	La Reina	Ejecución	Subsecretaría de Educación	Comunal	EDUCACION, CULTURA Y PATRIMONIO	Sectorial Educación	610.814.304	610.814.304	356.308.344	58,33%
24.01.269	Macul	Ejecución	Subsecretaría de Educación	Comunal	EDUCACION, CULTURA Y PATRIMONIO	Sectorial Educación	645.085.322	645.085.322	376.299.771	58,33%
24.01.268	Subvención por Concentración, Art.16 de la Ley N°20.248	Ejecución	Subsecretaría de Educación	Regional	EDUCACION, CULTURA Y PATRIMONIO	Sectorial Educación	45.628.480.454	45.628.480.454	26.616.613.598	58,33%
24.01.265	Subvención Educacional Proretención Ley N°19.873	Ejecución	Subsecretaría de Educación	Regional	EDUCACION, CULTURA Y PATRIMONIO	Sectorial Educación	7.184.109.477	7.184.109.477	7.184.109.477	100,00%
24.01.263	Buín	Ejecución	Subsecretaría de Educación	Comunal	EDUCACION, CULTURA Y PATRIMONIO	Sectorial Educación	1	1	0	0,00%
24.01.263	Paine	Ejecución	Subsecretaría de Educación	Comunal	EDUCACION, CULTURA Y PATRIMONIO	Sectorial Educación	15.888	15.888	9.268	58,33%

Código	Nombre de la Iniciativa	Etapa IDI	Servicio Responsable	Nivel Territorial	Sector	Fuente de Financiamiento	Costo Total Ajustado	Solicitado Año 2020	Pagado a Septiembre de 2020	Avance Financiero
24.01.263	Santiago	Ejecución	Subsecretaría de Educación	Comunal	EDUCACION, CULTURA Y PATRIMONIO	Sectorial Educación	1	1	0	0,00%
24.01.263	La Reina	Ejecución	Subsecretaría de Educación	Comunal	EDUCACION, CULTURA Y PATRIMONIO	Sectorial Educación	20.674	20.674	12.060	58,33%
24.01.263	Talagante	Ejecución	Subsecretaría de Educación	Comunal	EDUCACION, CULTURA Y PATRIMONIO	Sectorial Educación	63.552	63.552	37.072	58,33%
24.01.263	Melipilla	Ejecución	Subsecretaría de Educación	Comunal	EDUCACION, CULTURA Y PATRIMONIO	Sectorial Educación	69.737	69.737	40.680	58,33%
24.01.263	Cerrillos	Ejecución	Subsecretaría de Educación	Comunal	EDUCACION, CULTURA Y PATRIMONIO	Sectorial Educación	119.904	119.904	69.944	58,33%
24.01.263	Colina	Ejecución	Subsecretaría de Educación	Comunal	EDUCACION, CULTURA Y PATRIMONIO	Sectorial Educación	127.759	127.759	74.526	58,33%
24.01.263	Ñuñoa	Ejecución	Subsecretaría de Educación	Comunal	EDUCACION, CULTURA Y PATRIMONIO	Sectorial Educación	98.157	98.157	57.258	58,33%
24.01.266	Subvención Escolar Preferencial, Ley N°20.248	Ejecución	Subsecretaría de Educación	Regional	EDUCACION, CULTURA Y PATRIMONIO	Sectorial Educación	235.964.081.217	235.964.081.217	137.645.714.043	58,33%
24.02.001	Servicios Locales de Educación	Ejecución	Subsecretaría de Educación	Comunal	EDUCACION, CULTURA Y PATRIMONIO	Sectorial Educación	56.905.384.140	56.905.384.140	33.194.807.415	58,33%
24.03.184	Asignación de Reconocimiento por Desempeño en Establecimientos de Alta Concentración, Art. 44 y sexto transitorio, Ley N° 21.109	Ejecución	Subsecretaría de Educación	Regional	EDUCACION, CULTURA Y PATRIMONIO	Sectorial Educación	600.396.957	600.396.957	350.231.558	58,33%
24.03.182	Asignación por Desempeño en Condiciones Difíciles	Ejecución	Subsecretaría de Educación	Regional	EDUCACION, CULTURA Y PATRIMONIO	Sectorial Educación	1.259.566.426	1.259.566.426		0,00%
24.03.182	Asignación por Desempeño en Condiciones Difíciles	Ejecución	Subsecretaría de Educación	Regional	EDUCACION, CULTURA Y PATRIMONIO	Sectorial Educación	451.922.366	451.922.366	451.922.366	100,00%

Código	Nombre de la Iniciativa	Etapa IDI	Servicio Responsable	Nivel Territorial	Sector	Fuente de Financiamiento	Costo Total Ajustado	Solicitado Año 2020	Pagado a Septiembre de 2020	Avance Financiero
24.01.265	Subvención Educacional Prorretención Ley N°19.873	Ejecución	Subsecretaría de Educación	Regional	EDUCACION, CULTURA Y PATRIMONIO	Sectorial Educación	7.527.716.000	7.527.716.000		0,00%
24.01.262	Alhué	Ejecución	Subsecretaría de Educación	Comunal	EDUCACION, CULTURA Y PATRIMONIO	Sectorial Educación	12.361.284	12.361.284	7.210.749	58,33%
24.01.262	Curacaví	Ejecución	Subsecretaría de Educación	Comunal	EDUCACION, CULTURA Y PATRIMONIO	Sectorial Educación	65.136.010	65.136.010	37.996.006	58,33%
24.01.262	Lo Barnechea	Ejecución	Subsecretaría de Educación	Comunal	EDUCACION, CULTURA Y PATRIMONIO	Sectorial Educación	64.916.083	64.916.083	37.867.715	58,33%
24.01.262	El Monte	Ejecución	Subsecretaría de Educación	Comunal	EDUCACION, CULTURA Y PATRIMONIO	Sectorial Educación	72.145.877	72.145.877	42.085.095	58,33%
24.01.262	Isla de Maipo	Ejecución	Subsecretaría de Educación	Comunal	EDUCACION, CULTURA Y PATRIMONIO	Sectorial Educación	74.148.768	74.148.768	43.253.448	58,33%
24.01.262	San Joaquín	Ejecución	Subsecretaría de Educación	Comunal	EDUCACION, CULTURA Y PATRIMONIO	Sectorial Educación	75.636.010	75.636.010	44.121.006	58,33%
24.01.262	Huechuraba	Ejecución	Subsecretaría de Educación	Comunal	EDUCACION, CULTURA Y PATRIMONIO	Sectorial Educación	84.028.358	84.028.358	49.016.542	58,33%
24.01.262	La Reina	Ejecución	Subsecretaría de Educación	Comunal	EDUCACION, CULTURA Y PATRIMONIO	Sectorial Educación	102.872.590	102.872.590	60.009.011	58,33%
24.01.262	Cerro Navia	Ejecución	Subsecretaría de Educación	Comunal	EDUCACION, CULTURA Y PATRIMONIO	Sectorial Educación	108.302.583	108.302.583	63.176.507	58,33%
24.01.262	Macul	Ejecución	Subsecretaría de Educación	Comunal	EDUCACION, CULTURA Y PATRIMONIO	Sectorial Educación	108.209.781	108.209.781	63.122.372	58,33%
24.01.262	Las Condes	Ejecución	Subsecretaría de Educación	Comunal	EDUCACION, CULTURA Y PATRIMONIO	Sectorial Educación	109.907.316	109.907.316	64.112.601	58,33%

Código	Nombre de la Iniciativa	Etapa IDI	Servicio Responsable	Nivel Territorial	Sector	Fuente de Financiamiento	Costo Total Ajustado	Solicitado Año 2020	Pagado a Septiembre de 2020	Avance Financiero
24.01.262	San Pedro	Ejecución	Subsecretaría de Educación	Comunal	EDUCACION, CULTURA Y PATRIMONIO	Sectorial Educación	19.363.222	19.363.222	11.295.213	58,33%
24.01.262	Cerrillos	Ejecución	Subsecretaría de Educación	Comunal	EDUCACION, CULTURA Y PATRIMONIO	Sectorial Educación	127.590.970	127.590.970	74.428.066	58,33%
24.01.262	Lo Espejo	Ejecución	Subsecretaría de Educación	Comunal	EDUCACION, CULTURA Y PATRIMONIO	Sectorial Educación	126.882.725	126.882.725	74.014.923	58,33%
24.01.262	Padre Hurtado	Ejecución	Subsecretaría de Educación	Comunal	EDUCACION, CULTURA Y PATRIMONIO	Sectorial Educación	143.470.803	143.470.803	83.691.302	58,33%
24.01.262	Providencia	Ejecución	Subsecretaría de Educación	Comunal	EDUCACION, CULTURA Y PATRIMONIO	Sectorial Educación	141.867.377	141.867.377	82.755.970	58,33%
24.01.262	San Ramon	Ejecución	Subsecretaría de Educación	Comunal	EDUCACION, CULTURA Y PATRIMONIO	Sectorial Educación	146.856.007	146.856.007	85.666.004	58,33%
24.01.262	Paine	Ejecución	Subsecretaría de Educación	Comunal	EDUCACION, CULTURA Y PATRIMONIO	Sectorial Educación	158.349.053	158.349.053	92.370.281	58,33%
24.01.262	Pedro Aguirre Cerda	Ejecución	Subsecretaría de Educación	Comunal	EDUCACION, CULTURA Y PATRIMONIO	Sectorial Educación	158.749.095	158.749.095	92.603.639	58,33%
24.01.262	La Granja	Ejecución	Subsecretaría de Educación	Comunal	EDUCACION, CULTURA Y PATRIMONIO	Sectorial Educación	166.023.166	166.023.166	96.846.847	58,33%
24.01.262	Independencia	Ejecución	Subsecretaría de Educación	Comunal	EDUCACION, CULTURA Y PATRIMONIO	Sectorial Educación	167.515.654	167.515.654	97.717.465	58,33%
24.01.262	Peñaflor	Ejecución	Subsecretaría de Educación	Comunal	EDUCACION, CULTURA Y PATRIMONIO	Sectorial Educación	176.412.141	176.412.141	102.907.082	58,33%
24.01.262	María Pinto	Ejecución	Subsecretaría de Educación	Comunal	EDUCACION, CULTURA Y PATRIMONIO	Sectorial Educación	22.268.419	22.268.419	12.989.911	58,33%

Código	Nombre de la Iniciativa	Etapa IDI	Servicio Responsable	Nivel Territorial	Sector	Fuente de Financiamiento	Costo Total Ajustado	Solicitado Año 2020	Pagado a Septiembre de 2020	Avance Financiero
24.01.262	Talagante	Ejecución	Subsecretaría de Educación	Comunal	EDUCACION, CULTURA Y PATRIMONIO	Sectorial Educación	187.544.506	187.544.506	109.400.962	58,33%
24.01.262	Buín	Ejecución	Subsecretaría de Educación	Comunal	EDUCACION, CULTURA Y PATRIMONIO	Sectorial Educación	195.621.989	195.621.989	114.112.827	58,33%
24.01.262	San Miguel	Ejecución	Subsecretaría de Educación	Comunal	EDUCACION, CULTURA Y PATRIMONIO	Sectorial Educación	198.001.351	198.001.351	115.500.788	58,33%
24.01.262	Pudahuel	Ejecución	Subsecretaría de Educación	Comunal	EDUCACION, CULTURA Y PATRIMONIO	Sectorial Educación	219.975.226	219.975.226	128.318.882	58,33%
24.01.262	Ñuñoa	Ejecución	Subsecretaría de Educación	Comunal	EDUCACION, CULTURA Y PATRIMONIO	Sectorial Educación	212.482.203	212.482.203	123.947.952	58,33%
24.01.262	Lampa	Ejecución	Subsecretaría de Educación	Comunal	EDUCACION, CULTURA Y PATRIMONIO	Sectorial Educación	219.680.823	219.680.823	128.147.147	58,33%
24.01.262	Estación Central	Ejecución	Subsecretaría de Educación	Comunal	EDUCACION, CULTURA Y PATRIMONIO	Sectorial Educación	222.439.632	222.439.632	129.756.452	58,33%
24.01.262	Conchalí	Ejecución	Subsecretaría de Educación	Comunal	EDUCACION, CULTURA Y PATRIMONIO	Sectorial Educación	220.197.945	220.197.945	128.448.801	58,33%
24.01.262	Renca	Ejecución	Subsecretaría de Educación	Comunal	EDUCACION, CULTURA Y PATRIMONIO	Sectorial Educación	240.502.814	240.502.814	140.293.308	58,33%
24.01.262	Melipilla	Ejecución	Subsecretaría de Educación	Comunal	EDUCACION, CULTURA Y PATRIMONIO	Sectorial Educación	260.807.595	260.807.595	152.137.764	58,33%
24.01.262	San José de Maipo	Ejecución	Subsecretaría de Educación	Comunal	EDUCACION, CULTURA Y PATRIMONIO	Sectorial Educación	27.377.650	27.377.650	15.970.296	58,33%
24.01.262	La Cisterna	Ejecución	Subsecretaría de Educación	Comunal	EDUCACION, CULTURA Y PATRIMONIO	Sectorial Educación	263.661.375	263.661.375	153.802.469	58,33%

Código	Nombre de la Iniciativa	Etapa IDI	Servicio Responsable	Nivel Territorial	Sector	Fuente de Financiamiento	Costo Total Ajustado	Solicitado Año 2020	Pagado a Septiembre de 2020	Avance Financiero
24.01.262	Peñalolén	Ejecución	Subsecretaría de Educación	Comunal	EDUCACION, CULTURA Y PATRIMONIO	Sectorial Educación	258.942.914	258.942.914	151.050.033	58,33%
24.01.262	Quinta Normal	Ejecución	Subsecretaría de Educación	Comunal	EDUCACION, CULTURA Y PATRIMONIO	Sectorial Educación	265.946.419	265.946.419	155.135.411	58,33%
24.01.262	Colina	Ejecución	Subsecretaría de Educación	Comunal	EDUCACION, CULTURA Y PATRIMONIO	Sectorial Educación	277.139.522	277.139.522	161.664.721	58,33%
24.01.262	Recoleta	Ejecución	Subsecretaría de Educación	Comunal	EDUCACION, CULTURA Y PATRIMONIO	Sectorial Educación	279.261.209	279.261.209	162.902.372	58,33%
24.01.262	La Pintana	Ejecución	Subsecretaría de Educación	Comunal	EDUCACION, CULTURA Y PATRIMONIO	Sectorial Educación	366.675.624	366.675.624	213.894.114	58,33%
24.01.262	Quilicura	Ejecución	Subsecretaría de Educación	Comunal	EDUCACION, CULTURA Y PATRIMONIO	Sectorial Educación	376.173.396	376.173.396	219.434.481	58,33%
24.01.262	El Bosque	Ejecución	Subsecretaría de Educación	Comunal	EDUCACION, CULTURA Y PATRIMONIO	Sectorial Educación	376.072.221	376.072.221	219.375.462	58,33%
24.01.262	San Bernardo	Ejecución	Subsecretaría de Educación	Comunal	EDUCACION, CULTURA Y PATRIMONIO	Sectorial Educación	581.746.241	581.746.241	339.351.974	58,33%
24.01.262	Santiago	Ejecución	Subsecretaría de Educación	Comunal	EDUCACION, CULTURA Y PATRIMONIO	Sectorial Educación	592.478.215	592.478.215	345.612.292	58,33%
24.01.262	Vitacura	Ejecución	Subsecretaría de Educación	Comunal	EDUCACION, CULTURA Y PATRIMONIO	Sectorial Educación	30.603.658	30.603.658	17.852.134	58,33%
24.01.262	La Florida	Ejecución	Subsecretaría de Educación	Comunal	EDUCACION, CULTURA Y PATRIMONIO	Sectorial Educación	659.177.686	659.177.686	384.520.317	58,33%
24.01.262	Maipú	Ejecución	Subsecretaría de Educación	Comunal	EDUCACION, CULTURA Y PATRIMONIO	Sectorial Educación	856.155.087	856.155.087	499.423.801	58,33%

Código	Nombre de la Iniciativa	Etapa IDI	Servicio Responsable	Nivel Territorial	Sector	Fuente de Financiamiento	Costo Total Ajustado	Solicitado Año 2020	Pagado a Septiembre de 2020	Avance Financiero
24.01.262	Puente Alto	Ejecución	Subsecretaría de Educación	Comunal	EDUCACION, CULTURA Y PATRIMONIO	Sectorial Educación	1.013.657.172	1.013.657.172	591.300.017	58,33%
24.01.262	Pirque	Ejecución	Subsecretaría de Educación	Comunal	EDUCACION, CULTURA Y PATRIMONIO	Sectorial Educación	32.840.198	32.840.198	19.156.782	58,33%
24.01.262	Calera de Tango	Ejecución	Subsecretaría de Educación	Comunal	EDUCACION, CULTURA Y PATRIMONIO	Sectorial Educación	38.377.646	38.377.646	22.386.960	58,33%
24.01.262	Tiltil	Ejecución	Subsecretaría de Educación	Comunal	EDUCACION, CULTURA Y PATRIMONIO	Sectorial Educación	41.048.405	41.048.405	23.944.903	58,33%
24.01.262	Lo Prado	Ejecución	Subsecretaría de Educación	Comunal	EDUCACION, CULTURA Y PATRIMONIO	Sectorial Educación	60.445.207	60.445.207	35.259.704	58,33%
33.01.264	Subvención Anual de Apoyo al Mantenimiento, Art.37, DFL Ed. N°2, de 1998	Ejecución	Subsecretaría de Educación	Regional	EDUCACION, CULTURA Y PATRIMONIO	Sectorial Educación	1	1	0	0,00%
24.03.087	Actividades de Fomento y Desarrollo Cultural	Ejecución	Subsecretaría de las Culturas y Las Artes	Regional	EDUCACION, CULTURA Y PATRIMONIO	Sectorial Cultura Artes y Patrimonio	428.506.822	428.506.822	127.882.749	29,84%
24.03.094	Fondo Nacional de Fomento del Libro y la Lectura	Ejecución	Subsecretaría de las Culturas y Las Artes	Regional	EDUCACION, CULTURA Y PATRIMONIO	Sectorial Cultura Artes y Patrimonio	1.974.800.310	1.974.800.310	1.633.764.788	82,73%
24.03.097	Fondo Nacional De Desarrollo Cultural Y Las Artes	Ejecución	Subsecretaría de las Culturas y Las Artes	Regional	EDUCACION, CULTURA Y PATRIMONIO	Sectorial Cultura Artes y Patrimonio	6.103.346.320	6.103.346.320	5.443.130.297	89,18%
24.03.122	Fomento del Arte en la Educación	Ejecución	Subsecretaría de las Culturas y Las Artes	Comunal	EDUCACION, CULTURA Y PATRIMONIO	Sectorial Cultura Artes y Patrimonio	0	0	0	0,00%
24.03.129	RED CULTURA (Fomento al Desarrollo Cultural Local y Apoyo Planes de Gestión de Centros Culturales)	Ejecución	Subsecretaría de las Culturas y Las Artes	Regional	EDUCACION, CULTURA Y PATRIMONIO	Sectorial Cultura Artes y Patrimonio	79.808.058	79.808.058	45.702.933	57,27%
24.03.135	Programa Centro de Creación y Desarrollo Artístico para niños, niñas y jóvenes	Ejecución	Subsecretaría de las Culturas y Las Artes	Comunal	EDUCACION, CULTURA Y PATRIMONIO	Sectorial Cultura Artes y Patrimonio	155.048.619	155.048.619	100.926.451	65,09%

Código	Nombre de la Iniciativa	Etapa IDI	Servicio Responsable	Nivel Territorial	Sector	Fuente de Financiamiento	Costo Total Ajustado	Solicitado Año 2020	Pagado a Septiembre de 2020	Avance Financiero
24.03.139	Programa Nacional de Desarrollo Artístico en la Educación	Ejecución	Subsecretaría de las Culturas y Las Artes	Regional	EDUCACION, CULTURA Y PATRIMONIO	Sectorial Cultura Artes y Patrimonio	146.569.584	146.569.584	21.436.267	14,63%
24.03.520	Fondos para el Fomento de la Música Nacional	Ejecución	Subsecretaría de las Culturas y Las Artes	Regional	EDUCACION, CULTURA Y PATRIMONIO	Sectorial Cultura Artes y Patrimonio	1.498.653.133	1.498.653.133	1.275.805.895	85,13%
24.03.521	Fondo de Fomento Audiovisual	Ejecución	Subsecretaría de las Culturas y Las Artes	Regional	EDUCACION, CULTURA Y PATRIMONIO	Sectorial Cultura Artes y Patrimonio	4.261.544.841	4.261.544.841	3.386.307.513	79,46%
24.01.286	Financiamiento de Subvenciones área de Justicia Juvenil	Ejecución	Servicio Nacional de Menores	Comunal	JUSTICIA	Sectorial Justicia	6.030.654.000	6.030.654.000	4.197.607.133	69,60%
24.01.286	Financiamiento de Subvenciones area Protección de Derechos	Ejecución	Servicio Nacional de Menores	Comunal	JUSTICIA	Sectorial Justicia	51.275.731.000	51.275.731.000	38.963.311.487	75,99%
30074840	REPOSICION EDIFICIO CENTRAL SERVICIO MEDICO LEGAL NACIONAL	Ejecución	Secretaría y Administración General Ministerio de Justicia	Comunal	JUSTICIA	Sectorial Justicia	52.938.617.000	5.848.511.000	0	0,00%
30106344	RESTAURACION IGLESIA DEL SANTISIMO SACRAMENTO, SANTIAGO	Ejecución	Secretaría y Administración General Ministerio de Justicia	Comunal	JUSTICIA	Sectorial Justicia	3.930.037.000	251.708.000	0	0,00%
24.01.001	Programa de licitaciones Sistema Nacional de Mediación	Ejecución	Secretaría y Administración General Ministerio de Justicia	Comunal	JUSTICIA	Sectorial Justicia	2.471.488.116	2.471.488.116	1.842.460.677	74,55%
24.03.208	Corporaciones de Asistencia Judicial	Ejecución	Secretaría y Administración General Ministerio de Justicia	Comunal	JUSTICIA	Sectorial Justicia	15.288.249.590	15.288.249.590	11.591.621.402	75,82%
24.03.401	CORPORACIONES DE ASISTENCIA JUDICIAL - PROGRAMA DE REPRESENTACIÓN JURÍDICA DE NIÑOS, NIÑAS Y ADOLESCENTES	Ejecución	Secretaría y Administración General Ministerio de Justicia	Comunal	JUSTICIA	Sectorial Justicia	2.612.723.695	2.612.723.695	1.914.668.769	73,28%
24.03.209	CORPORACIONES DE ASISTENCIA JUDICIAL - PROGRAMA DE REPRESENTACIÓN JURÍDICA ADULTO MAYOR	Ejecución	Secretaría y Administración General Ministerio de Justicia	Comunal	JUSTICIA	Sectorial Justicia	190.830.000	190.830.000	133.206.000	69,80%
23.01.016	Bonificación por Hijo para las Mujeres Comuna SAN RAMON	Ejecución	Instituto de Previsión Social	Comunal	SOCIAL	Sectorial Trabajo y Previsión Social	172.489.000	172.489.000	124.462.032	72,16%
23.01.016	Bonificación por Hijo para las Mujeres Comuna SANTIAGO	Ejecución	Instituto de Previsión Social	Comunal	SOCIAL	Sectorial Trabajo y Previsión Social	209.073.000	209.073.000	150.859.769	72,16%

Código	Nombre de la Iniciativa	Etapa IDI	Servicio Responsable	Nivel Territorial	Sector	Fuente de Financiamiento	Costo Total Ajustado	Solicitado Año 2020	Pagado a Septiembre de 2020	Avance Financiero
23.01.016	Bonificación por Hijo para las Mujeres Comuna TALAGANTE	Ejecución	Instituto de Previsión Social	Comunal	SOCIAL	Sectorial Trabajo y Previsión Social	89.365.000	89.365.000	64.482.659	72,16%
23.01.016	Bonificación por Hijo para las Mujeres Comuna TIL TIL	Ejecución	Instituto de Previsión Social	Comunal	SOCIAL	Sectorial Trabajo y Previsión Social	20.211.000	20.211.000	14.583.550	72,16%
23.01.016	Bonificación por Hijo para las Mujeres Comuna VITACURA	Ejecución	Instituto de Previsión Social	Comunal	SOCIAL	Sectorial Trabajo y Previsión Social	20.420.000	20.420.000	14.734.358	72,16%
23.02.001	Asignación Familiar Comuna ALHUE	Ejecución	Instituto de Previsión Social	Comunal	SOCIAL	Sectorial Trabajo y Previsión Social	758.000	758.000	642.801	84,80%
23.02.001	Asignación Familiar Comuna BUIN	Ejecución	Instituto de Previsión Social	Comunal	SOCIAL	Sectorial Trabajo y Previsión Social	19.106.000	19.106.000	16.202.323	84,80%
23.02.001	Asignación Familiar Comuna CALERA DE TANGO	Ejecución	Instituto de Previsión Social	Comunal	SOCIAL	Sectorial Trabajo y Previsión Social	913.000	913.000	774.244	84,80%
23.02.001	Asignación Familiar Comuna CERRILLOS	Ejecución	Instituto de Previsión Social	Comunal	SOCIAL	Sectorial Trabajo y Previsión Social	4.414.000	4.414.000	3.743.171	84,80%
23.02.001	Asignación Familiar Comuna CERRO NAVIA	Ejecución	Instituto de Previsión Social	Comunal	SOCIAL	Sectorial Trabajo y Previsión Social	12.667.000	12.667.000	10.741.905	84,80%
23.01.001	Jubilaciones, Pensiones y Montepios Comuna EL MONTE	Ejecución	Instituto de Previsión Social	Comunal	SOCIAL	Sectorial Trabajo y Previsión Social	780.643.000	780.643.000	607.167.309	77,78%
23.02.001	Asignación Familiar Comuna COLINA	Ejecución	Instituto de Previsión Social	Comunal	SOCIAL	Sectorial Trabajo y Previsión Social	8.402.000	8.402.000	7.125.087	84,80%
23.02.001	Asignación Familiar Comuna CONCHALI	Ejecución	Instituto de Previsión Social	Comunal	SOCIAL	Sectorial Trabajo y Previsión Social	23.952.000	23.952.000	20.311.841	84,80%
23.02.001	Asignación Familiar Comuna CURACAVI	Ejecución	Instituto de Previsión Social	Comunal	SOCIAL	Sectorial Trabajo y Previsión Social	5.639.000	5.639.000	4.782.001	84,80%
23.02.001	Asignación Familiar Comuna EL BOSQUE	Ejecución	Instituto de Previsión Social	Comunal	SOCIAL	Sectorial Trabajo y Previsión Social	6.464.000	6.464.000	5.481.619	84,80%
23.02.001	Asignación Familiar Comuna EL MONTE	Ejecución	Instituto de Previsión Social	Comunal	SOCIAL	Sectorial Trabajo y Previsión Social	1.199.000	1.199.000	1.016.778	84,80%
23.02.001	Asignación Familiar Comuna ESTACION CENTRAL	Ejecución	Instituto de Previsión Social	Comunal	SOCIAL	Sectorial Trabajo y Previsión Social	59.999.000	59.999.000	50.880.517	84,80%
23.02.001	Asignación Familiar Comuna HUECHURABA	Ejecución	Instituto de Previsión Social	Comunal	SOCIAL	Sectorial Trabajo y Previsión Social	3.788.000	3.788.000	3.212.312	84,80%
23.02.001	Asignación Familiar Comuna INDEPENDENCIA	Ejecución	Instituto de Previsión Social	Comunal	SOCIAL	Sectorial Trabajo y Previsión Social	94.517.000	94.517.000	80.152.565	84,80%
23.02.001	Asignación Familiar Comuna ISLA DE MAIPO	Ejecución	Instituto de Previsión Social	Comunal	SOCIAL	Sectorial Trabajo y Previsión Social	1.636.000	1.636.000	1.387.364	84,80%

Código	Nombre de la Iniciativa	Etapa IDI	Servicio Responsable	Nivel Territorial	Sector	Fuente de Financiamiento	Costo Total Ajustado	Solicitado Año 2020	Pagado a Septiembre de 2020	Avance Financiero
23.02.001	Asignación Familiar Comuna LA CISTERNA	Ejecución	Instituto de Previsión Social	Comunal	SOCIAL	Sectorial Trabajo y Previsión Social	26.067.000	26.067.000	22.105.409	84,80%
23.01.001	Jubilaciones, Pensiones y Montepios Comuna ESTACION CENTRAL	Ejecución	Instituto de Previsión Social	Comunal	SOCIAL	Sectorial Trabajo y Previsión Social	39.070.538.000	39.070.538.000	30.388.222.753	77,78%
23.02.001	Asignación Familiar Comuna LA FLORIDA	Ejecución	Instituto de Previsión Social	Comunal	SOCIAL	Sectorial Trabajo y Previsión Social	85.800.000	85.800.000	72.760.350	84,80%
23.02.001	Asignación Familiar Comuna LA GRANJA	Ejecución	Instituto de Previsión Social	Comunal	SOCIAL	Sectorial Trabajo y Previsión Social	8.112.000	8.112.000	6.879.159	84,80%
23.02.001	Asignación Familiar Comuna LA PINTANA	Ejecución	Instituto de Previsión Social	Comunal	SOCIAL	Sectorial Trabajo y Previsión Social	4.536.000	4.536.000	3.846.631	84,80%
23.02.001	Asignación Familiar Comuna LA REINA	Ejecución	Instituto de Previsión Social	Comunal	SOCIAL	Sectorial Trabajo y Previsión Social	17.617.000	17.617.000	14.939.616	84,80%
23.02.001	Asignación Familiar Comuna LAMPA	Ejecución	Instituto de Previsión Social	Comunal	SOCIAL	Sectorial Trabajo y Previsión Social	3.761.000	3.761.000	3.189.413	84,80%
23.02.001	Asignación Familiar Comuna LAS CONDES	Ejecución	Instituto de Previsión Social	Comunal	SOCIAL	Sectorial Trabajo y Previsión Social	88.268.000	88.268.000	74.853.271	84,80%
23.02.001	Asignación Familiar Comuna LO BARNECHEA	Ejecución	Instituto de Previsión Social	Comunal	SOCIAL	Sectorial Trabajo y Previsión Social	4.181.000	4.181.000	3.545.584	84,80%
23.02.001	Asignación Familiar Comuna LO ESPEJO	Ejecución	Instituto de Previsión Social	Comunal	SOCIAL	Sectorial Trabajo y Previsión Social	5.116.000	5.116.000	4.338.484	84,80%
23.02.001	Asignación Familiar Comuna LO PRADO	Ejecución	Instituto de Previsión Social	Comunal	SOCIAL	Sectorial Trabajo y Previsión Social	8.843.000	8.843.000	7.499.065	84,80%
23.02.001	Asignación Familiar Comuna MACUL	Ejecución	Instituto de Previsión Social	Comunal	SOCIAL	Sectorial Trabajo y Previsión Social	16.629.000	16.629.000	14.101.770	84,80%
23.01.001	Jubilaciones, Pensiones y Montepios Comuna HUECHURABA	Ejecución	Instituto de Previsión Social	Comunal	SOCIAL	Sectorial Trabajo y Previsión Social	2.466.880.000	2.466.880.000	1.918.686.118	77,78%
23.02.001	Asignación Familiar Comuna MAIPU	Ejecución	Instituto de Previsión Social	Comunal	SOCIAL	Sectorial Trabajo y Previsión Social	110.901.000	110.901.000	94.046.570	84,80%
23.02.001	Asignación Familiar Comuna MARIA PINTO	Ejecución	Instituto de Previsión Social	Comunal	SOCIAL	Sectorial Trabajo y Previsión Social	1.241.000	1.241.000	1.052.394	84,80%
23.02.001	Asignación Familiar Comuna MELIPILLA	Ejecución	Instituto de Previsión Social	Comunal	SOCIAL	Sectorial Trabajo y Previsión Social	26.748.000	26.748.000	22.682.913	84,80%
23.02.001	Asignación Familiar Comuna NUNOA	Ejecución	Instituto de Previsión Social	Comunal	SOCIAL	Sectorial Trabajo y Previsión Social	129.723.000	129.723.000	110.008.052	84,80%
23.02.001	Asignación Familiar Comuna PADRE HURTADO	Ejecución	Instituto de Previsión Social	Comunal	SOCIAL	Sectorial Trabajo y Previsión Social	1.323.000	1.323.000	1.121.933	84,80%

Código	Nombre de la Iniciativa	Etapa IDI	Servicio Responsable	Nivel Territorial	Sector	Fuente de Financiamiento	Costo Total Ajustado	Solicitado Año 2020	Pagado a Septiembre de 2020	Avance Financiero
23.02.001	Asignación Familiar Comuna PAINE	Ejecución	Instituto de Previsión Social	Comunal	SOCIAL	Sectorial Trabajo y Previsión Social	3.323.000	3.323.000	2.817.979	84,80%
23.02.001	Asignación Familiar Comuna PEDRO AGUIRRE CERDA	Ejecución	Instituto de Previsión Social	Comunal	SOCIAL	Sectorial Trabajo y Previsión Social	9.112.000	9.112.000	7.727.182	84,80%
23.02.001	Asignación Familiar Comuna PENAFLORES	Ejecución	Instituto de Previsión Social	Comunal	SOCIAL	Sectorial Trabajo y Previsión Social	12.853.000	12.853.000	10.899.637	84,80%
23.02.001	Asignación Familiar Comuna PENALOLEN	Ejecución	Instituto de Previsión Social	Comunal	SOCIAL	Sectorial Trabajo y Previsión Social	17.517.000	17.517.000	14.854.816	84,80%
23.02.001	Asignación Familiar Comuna PIRQUE	Ejecución	Instituto de Previsión Social	Comunal	SOCIAL	Sectorial Trabajo y Previsión Social	604.000	604.000	512.206	84,80%
23.01.001	Jubilaciones, Pensiones y Montepios Comuna INDEPENDENCIA	Ejecución	Instituto de Previsión Social	Comunal	SOCIAL	Sectorial Trabajo y Previsión Social	61.548.243.000	61.548.243.000	47.870.897.464	77,78%
23.02.001	Asignación Familiar Comuna PROVIDENCIA	Ejecución	Instituto de Previsión Social	Comunal	SOCIAL	Sectorial Trabajo y Previsión Social	68.499.000	68.499.000	58.088.709	84,80%
23.02.001	Asignación Familiar Comuna PUDAHUEL	Ejecución	Instituto de Previsión Social	Comunal	SOCIAL	Sectorial Trabajo y Previsión Social	15.302.000	15.302.000	12.976.445	84,80%
23.02.001	Asignación Familiar Comuna PUENTE ALTO	Ejecución	Instituto de Previsión Social	Comunal	SOCIAL	Sectorial Trabajo y Previsión Social	97.192.000	97.192.000	82.421.025	84,80%
23.02.001	Asignación Familiar Comuna QUILICURA	Ejecución	Instituto de Previsión Social	Comunal	SOCIAL	Sectorial Trabajo y Previsión Social	7.146.000	7.146.000	6.059.970	84,80%
23.02.001	Asignación Familiar Comuna QUINTA NORMAL	Ejecución	Instituto de Previsión Social	Comunal	SOCIAL	Sectorial Trabajo y Previsión Social	49.814.000	49.814.000	42.243.405	84,80%
23.02.001	Asignación Familiar Comuna RECOLETA	Ejecución	Instituto de Previsión Social	Comunal	SOCIAL	Sectorial Trabajo y Previsión Social	12.361.000	12.361.000	10.482.411	84,80%
23.02.001	Asignación Familiar Comuna RENCA	Ejecución	Instituto de Previsión Social	Comunal	SOCIAL	Sectorial Trabajo y Previsión Social	16.533.000	16.533.000	14.020.360	84,80%
23.02.001	Asignación Familiar Comuna SAN BERNARDO	Ejecución	Instituto de Previsión Social	Comunal	SOCIAL	Sectorial Trabajo y Previsión Social	81.157.000	81.157.000	68.822.982	84,80%
23.02.001	Asignación Familiar Comuna SAN JOAQUIN	Ejecución	Instituto de Previsión Social	Comunal	SOCIAL	Sectorial Trabajo y Previsión Social	7.876.000	7.876.000	6.679.028	84,80%
23.02.001	Asignación Familiar Comuna SAN JOSE DE MAIPO	Ejecución	Instituto de Previsión Social	Comunal	SOCIAL	Sectorial Trabajo y Previsión Social	2.584.000	2.584.000	2.191.290	84,80%
23.01.001	Jubilaciones, Pensiones y Montepios Comuna ISLA DE MAIPO	Ejecución	Instituto de Previsión Social	Comunal	SOCIAL	Sectorial Trabajo y Previsión Social	1.065.649.000	1.065.649.000	828.838.834	77,78%
23.02.001	Asignación Familiar Comuna SAN MIGUEL	Ejecución	Instituto de Previsión Social	Comunal	SOCIAL	Sectorial Trabajo y Previsión Social	118.630.000	118.630.000	100.600.936	84,80%

Código	Nombre de la Iniciativa	Etapa IDI	Servicio Responsable	Nivel Territorial	Sector	Fuente de Financiamiento	Costo Total Ajustado	Solicitado Año 2020	Pagado a Septiembre de 2020	Avance Financiero
23.02.001	Asignación Familiar Comuna SAN PEDRO	Ejecución	Instituto de Previsión Social	Comunal	SOCIAL	Sectorial Trabajo y Previsión Social	503.000	503.000	426.558	84,80%
23.02.001	Asignación Familiar Comuna SAN RAMON	Ejecución	Instituto de Previsión Social	Comunal	SOCIAL	Sectorial Trabajo y Previsión Social	6.096.000	6.096.000	5.169.547	84,80%
23.02.001	Asignación Familiar Comuna SANTIAGO	Ejecución	Instituto de Previsión Social	Comunal	SOCIAL	Sectorial Trabajo y Previsión Social	220.111.000	220.111.000	186.659.133	84,80%
23.02.001	Asignación Familiar Comuna TALAGANTE	Ejecución	Instituto de Previsión Social	Comunal	SOCIAL	Sectorial Trabajo y Previsión Social	18.915.000	18.915.000	16.040.348	84,80%
23.02.001	Asignación Familiar Comuna TIL TIL	Ejecución	Instituto de Previsión Social	Comunal	SOCIAL	Sectorial Trabajo y Previsión Social	2.172.000	2.172.000	1.841.907	84,80%
23.02.001	Asignación Familiar Comuna VITACURA	Ejecución	Instituto de Previsión Social	Comunal	SOCIAL	Sectorial Trabajo y Previsión Social	13.026.000	13.026.000	11.046.345	84,80%
23.02.006	Subsidio de Cesantía Comuna BUIN	Ejecución	Instituto de Previsión Social	Comunal	SOCIAL	Sectorial Trabajo y Previsión Social	88.000	88.000	71.840	81,64%
23.02.006	Subsidio de Cesantía Comuna COLINA	Ejecución	Instituto de Previsión Social	Comunal	SOCIAL	Sectorial Trabajo y Previsión Social	219.000	219.000	178.780	81,63%
23.02.006	Subsidio de Cesantía Comuna CONCHALI	Ejecución	Instituto de Previsión Social	Comunal	SOCIAL	Sectorial Trabajo y Previsión Social	37.638	37.638	37.638	100,00%
23.01.001	Jubilaciones, Pensiones y Montepios Comuna LA CISTERNA	Ejecución	Instituto de Previsión Social	Comunal	SOCIAL	Sectorial Trabajo y Previsión Social	16.974.230.000	16.974.230.000	13.202.190.416	77,78%
23.02.006	Subsidio de Cesantía Comuna EL BOSQUE	Ejecución	Instituto de Previsión Social	Comunal	SOCIAL	Sectorial Trabajo y Previsión Social	22.000	22.000	17.960	81,64%
23.02.006	Subsidio de Cesantía Comuna EL MONTE	Ejecución	Instituto de Previsión Social	Comunal	SOCIAL	Sectorial Trabajo y Previsión Social	44.000	44.000	35.919	81,63%
23.02.006	Subsidio de Cesantía Comuna ESTACION CENTRAL	Ejecución	Instituto de Previsión Social	Comunal	SOCIAL	Sectorial Trabajo y Previsión Social	132.000	132.000	107.759	81,64%
23.02.006	Subsidio de Cesantía Comuna INDEPENDENCIA	Ejecución	Instituto de Previsión Social	Comunal	SOCIAL	Sectorial Trabajo y Previsión Social	88.000	88.000	71.840	81,64%
23.02.006	Subsidio de Cesantía Comuna LA FLORIDA	Ejecución	Instituto de Previsión Social	Comunal	SOCIAL	Sectorial Trabajo y Previsión Social	439.000	439.000	358.377	81,63%
23.02.006	Subsidio de Cesantía Comuna MAIPU	Ejecución	Instituto de Previsión Social	Comunal	SOCIAL	Sectorial Trabajo y Previsión Social	176.000	176.000	143.678	81,64%
23.02.006	Subsidio de Cesantía Comuna PENALOLEN	Ejecución	Instituto de Previsión Social	Comunal	SOCIAL	Sectorial Trabajo y Previsión Social	55.000	55.000	44.898	81,63%
23.02.006	Subsidio de Cesantía Comuna PUDAHUEL	Ejecución	Instituto de Previsión Social	Comunal	SOCIAL	Sectorial Trabajo y Previsión Social	11.000	11.000	8.978	81,62%

Código	Nombre de la Iniciativa	Etapa IDI	Servicio Responsable	Nivel Territorial	Sector	Fuente de Financiamiento	Costo Total Ajustado	Solicitado Año 2020	Pagado a Septiembre de 2020	Avance Financiero
23.02.006	Subsidio de Cesantía Comuna PUENTE ALTO	Ejecución	Instituto de Previsión Social	Comunal	SOCIAL	Sectorial Trabajo y Previsión Social	395.000	395.000	322.458	81,63%
23.02.006	Subsidio de Cesantía Comuna QUINTA NORMAL	Ejecución	Instituto de Previsión Social	Comunal	SOCIAL	Sectorial Trabajo y Previsión Social	44.000	44.000	35.919	81,63%
23.01.001	Jubilaciones, Pensiones y Montepios Comuna LA FLORIDA	Ejecución	Instituto de Previsión Social	Comunal	SOCIAL	Sectorial Trabajo y Previsión Social	55.871.623.000	55.871.623.000	43.455.744.719	77,78%
23.02.006	Subsidio de Cesantía Comuna SAN BERNARDO	Ejecución	Instituto de Previsión Social	Comunal	SOCIAL	Sectorial Trabajo y Previsión Social	99.000	99.000	80.818	81,63%
23.02.006	Subsidio de Cesantía Comuna SAN MIGUEL	Ejecución	Instituto de Previsión Social	Comunal	SOCIAL	Sectorial Trabajo y Previsión Social	176.000	176.000	143.678	81,64%
23.02.007	Pensiones Básicas Solidarias de Vejez Comuna ALHUE	Ejecución	Instituto de Previsión Social	Comunal	SOCIAL	Sectorial Trabajo y Previsión Social	272.305.000	272.305.000	238.262.080	87,50%
23.02.007	Pensiones Básicas Solidarias de Vejez Comuna BUIN	Ejecución	Instituto de Previsión Social	Comunal	SOCIAL	Sectorial Trabajo y Previsión Social	2.143.683.000	2.143.683.000	1.875.684.882	87,50%
23.02.007	Pensiones Básicas Solidarias de Vejez Comuna CALERA DE TANGO	Ejecución	Instituto de Previsión Social	Comunal	SOCIAL	Sectorial Trabajo y Previsión Social	466.905.000	466.905.000	408.533.656	87,50%
23.02.007	Pensiones Básicas Solidarias de Vejez Comuna CERRILLOS	Ejecución	Instituto de Previsión Social	Comunal	SOCIAL	Sectorial Trabajo y Previsión Social	2.523.756.000	2.523.756.000	2.208.242.065	87,50%
23.02.007	Pensiones Básicas Solidarias de Vejez Comuna CERRO NAVIA	Ejecución	Instituto de Previsión Social	Comunal	SOCIAL	Sectorial Trabajo y Previsión Social	6.502.984.000	6.502.984.000	5.689.996.506	87,50%
23.02.007	Pensiones Básicas Solidarias de Vejez Comuna COLINA	Ejecución	Instituto de Previsión Social	Comunal	SOCIAL	Sectorial Trabajo y Previsión Social	2.696.614.000	2.696.614.000	2.359.489.772	87,50%
23.02.007	Pensiones Básicas Solidarias de Vejez Comuna CONCHALI	Ejecución	Instituto de Previsión Social	Comunal	SOCIAL	Sectorial Trabajo y Previsión Social	5.534.414.000	5.534.414.000	4.842.514.810	87,50%
23.02.007	Pensiones Básicas Solidarias de Vejez Comuna CURACAVI	Ejecución	Instituto de Previsión Social	Comunal	SOCIAL	Sectorial Trabajo y Previsión Social	1.267.448.000	1.267.448.000	1.108.994.686	87,50%
23.01.001	Jubilaciones, Pensiones y Montepios Comuna LA GRANJA	Ejecución	Instituto de Previsión Social	Comunal	SOCIAL	Sectorial Trabajo y Previsión Social	5.282.134.000	5.282.134.000	4.108.330.032	77,78%
23.02.007	Pensiones Básicas Solidarias de Vejez Comuna EL BOSQUE	Ejecución	Instituto de Previsión Social	Comunal	SOCIAL	Sectorial Trabajo y Previsión Social	6.443.798.000	6.443.798.000	5.638.209.798	87,50%
23.02.007	Pensiones Básicas Solidarias de Vejez Comuna EL MONTE	Ejecución	Instituto de Previsión Social	Comunal	SOCIAL	Sectorial Trabajo y Previsión Social	1.465.671.000	1.465.671.000	1.282.436.319	87,50%
23.02.007	Pensiones Básicas Solidarias de Vejez Comuna ESTACION CENTRAL	Ejecución	Instituto de Previsión Social	Comunal	SOCIAL	Sectorial Trabajo y Previsión Social	4.929.142.000	4.929.142.000	4.312.912.466	87,50%
23.02.007	Pensiones Básicas Solidarias de Vejez Comuna HUECHURABA	Ejecución	Instituto de Previsión Social	Comunal	SOCIAL	Sectorial Trabajo y Previsión Social	2.783.312.000	2.783.312.000	2.435.348.997	87,50%

Código	Nombre de la Iniciativa	Etapa IDI	Servicio Responsable	Nivel Territorial	Sector	Fuente de Financiamiento	Costo Total Ajustado	Solicitado Año 2020	Pagado a Septiembre de 2020	Avance Financiero
23.02.007	Pensiones Básicas Solidarias de Vejez Comuna INDEPENDENCIA	Ejecución	Instituto de Previsión Social	Comunal	SOCIAL	Sectorial Trabajo y Previsión Social	3.178.550.000	3.178.550.000	2.781.175.286	87,50%
23.02.007	Pensiones Básicas Solidarias de Vejez Comuna ISLA DE MAIPO	Ejecución	Instituto de Previsión Social	Comunal	SOCIAL	Sectorial Trabajo y Previsión Social	953.136.000	953.136.000	833.977.220	87,50%
23.02.007	Pensiones Básicas Solidarias de Vejez Comuna LA CISTERNA	Ejecución	Instituto de Previsión Social	Comunal	SOCIAL	Sectorial Trabajo y Previsión Social	3.795.633.000	3.795.633.000	3.321.112.049	87,50%
23.02.007	Pensiones Básicas Solidarias de Vejez Comuna LA FLORIDA	Ejecución	Instituto de Previsión Social	Comunal	SOCIAL	Sectorial Trabajo y Previsión Social	10.661.511.000	10.661.511.000	9.328.634.415	87,50%
23.02.007	Pensiones Básicas Solidarias de Vejez Comuna LA GRANJA	Ejecución	Instituto de Previsión Social	Comunal	SOCIAL	Sectorial Trabajo y Previsión Social	4.942.160.000	4.942.160.000	4.324.302.988	87,50%
23.02.007	Pensiones Básicas Solidarias de Vejez Comuna LA PINTANA	Ejecución	Instituto de Previsión Social	Comunal	SOCIAL	Sectorial Trabajo y Previsión Social	6.431.854.000	6.431.854.000	5.627.759.009	87,50%
23.01.001	Jubilaciones, Pensiones y Montepios Comuna LA PINTANA	Ejecución	Instituto de Previsión Social	Comunal	SOCIAL	Sectorial Trabajo y Previsión Social	2.953.890.000	2.953.890.000	2.297.472.007	77,78%
23.02.007	Pensiones Básicas Solidarias de Vejez Comuna LA REINA	Ejecución	Instituto de Previsión Social	Comunal	SOCIAL	Sectorial Trabajo y Previsión Social	1.542.840.000	1.542.840.000	1.349.957.836	87,50%
23.02.007	Pensiones Básicas Solidarias de Vejez Comuna LAMPA	Ejecución	Instituto de Previsión Social	Comunal	SOCIAL	Sectorial Trabajo y Previsión Social	2.027.326.000	2.027.326.000	1.773.874.555	87,50%
23.02.007	Pensiones Básicas Solidarias de Vejez Comuna LAS CONDES	Ejecución	Instituto de Previsión Social	Comunal	SOCIAL	Sectorial Trabajo y Previsión Social	2.813.508.000	2.813.508.000	2.461.769.966	87,50%
23.02.007	Pensiones Básicas Solidarias de Vejez Comuna LO BARNECHEA	Ejecución	Instituto de Previsión Social	Comunal	SOCIAL	Sectorial Trabajo y Previsión Social	1.000.511.000	1.000.511.000	875.429.509	87,50%
23.02.007	Pensiones Básicas Solidarias de Vejez Comuna LO ESPEJO	Ejecución	Instituto de Previsión Social	Comunal	SOCIAL	Sectorial Trabajo y Previsión Social	4.344.941.000	4.344.941.000	3.801.746.875	87,50%
23.02.007	Pensiones Básicas Solidarias de Vejez Comuna LO PRADO	Ejecución	Instituto de Previsión Social	Comunal	SOCIAL	Sectorial Trabajo y Previsión Social	4.757.626.000	4.757.626.000	4.162.838.986	87,50%
23.02.007	Pensiones Básicas Solidarias de Vejez Comuna MACUL	Ejecución	Instituto de Previsión Social	Comunal	SOCIAL	Sectorial Trabajo y Previsión Social	3.678.604.000	3.678.604.000	3.218.713.734	87,50%
23.02.007	Pensiones Básicas Solidarias de Vejez Comuna MAIPU	Ejecución	Instituto de Previsión Social	Comunal	SOCIAL	Sectorial Trabajo y Previsión Social	11.363.546.000	11.363.546.000	9.942.902.679	87,50%
23.02.007	Pensiones Básicas Solidarias de Vejez Comuna MARIA PINTO	Ejecución	Instituto de Previsión Social	Comunal	SOCIAL	Sectorial Trabajo y Previsión Social	520.051.000	520.051.000	455.035.470	87,50%
23.02.007	Pensiones Básicas Solidarias de Vejez Comuna MELIPILLA	Ejecución	Instituto de Previsión Social	Comunal	SOCIAL	Sectorial Trabajo y Previsión Social	5.212.050.000	5.212.050.000	4.560.451.986	87,50%
23.01.001	Jubilaciones, Pensiones y Montepios Comuna LA REINA	Ejecución	Instituto de Previsión Social	Comunal	SOCIAL	Sectorial Trabajo y Previsión Social	11.471.945.000	11.471.945.000	8.922.631.680	77,78%

Código	Nombre de la Iniciativa	Etapa IDI	Servicio Responsable	Nivel Territorial	Sector	Fuente de Financiamiento	Costo Total Ajustado	Solicitado Año 2020	Pagado a Septiembre de 2020	Avance Financiero
23.01.001	Jubilaciones, Pensiones y Montepios Comuna ALHUE	Ejecución	Instituto de Previsión Social	Comunal	SOCIAL	Sectorial Trabajo y Previsión Social	493.852.000	493.852.000	384.107.447	77,78%
23.02.007	Pensiones Básicas Solidarias de Vejez Comuna NUNOA	Ejecución	Instituto de Previsión Social	Comunal	SOCIAL	Sectorial Trabajo y Previsión Social	3.660.084.000	3.660.084.000	3.202.509.060	87,50%
23.02.007	Pensiones Básicas Solidarias de Vejez Comuna PADRE HURTADO	Ejecución	Instituto de Previsión Social	Comunal	SOCIAL	Sectorial Trabajo y Previsión Social	1.557.066.000	1.557.066.000	1.362.405.336	87,50%
23.02.007	Pensiones Básicas Solidarias de Vejez Comuna PAINE	Ejecución	Instituto de Previsión Social	Comunal	SOCIAL	Sectorial Trabajo y Previsión Social	2.131.739.000	2.131.739.000	1.865.234.092	87,50%
23.02.007	Pensiones Básicas Solidarias de Vejez Comuna PEDRO AGUIRRE CERDA	Ejecución	Instituto de Previsión Social	Comunal	SOCIAL	Sectorial Trabajo y Previsión Social	4.561.953.000	4.561.953.000	3.991.628.556	87,50%
23.02.007	Pensiones Básicas Solidarias de Vejez Comuna PENAFLORES	Ejecución	Instituto de Previsión Social	Comunal	SOCIAL	Sectorial Trabajo y Previsión Social	2.346.738.000	2.346.738.000	2.053.354.432	87,50%
23.02.007	Pensiones Básicas Solidarias de Vejez Comuna PENALOLEN	Ejecución	Instituto de Previsión Social	Comunal	SOCIAL	Sectorial Trabajo y Previsión Social	7.253.736.000	7.253.736.000	6.346.891.289	87,50%
23.02.007	Pensiones Básicas Solidarias de Vejez Comuna PIRQUE	Ejecución	Instituto de Previsión Social	Comunal	SOCIAL	Sectorial Trabajo y Previsión Social	693.848.000	693.848.000	607.104.784	87,50%
23.02.007	Pensiones Básicas Solidarias de Vejez Comuna PROVIDENCIA	Ejecución	Instituto de Previsión Social	Comunal	SOCIAL	Sectorial Trabajo y Previsión Social	1.483.923.000	1.483.923.000	1.298.406.497	87,50%
23.02.007	Pensiones Básicas Solidarias de Vejez Comuna PUDAHUEL	Ejecución	Instituto de Previsión Social	Comunal	SOCIAL	Sectorial Trabajo y Previsión Social	6.381.124.000	6.381.124.000	5.583.371.152	87,50%
23.02.007	Pensiones Básicas Solidarias de Vejez Comuna PUENTE ALTO	Ejecución	Instituto de Previsión Social	Comunal	SOCIAL	Sectorial Trabajo y Previsión Social	11.986.265.000	11.986.265.000	10.487.770.840	87,50%
23.01.001	Jubilaciones, Pensiones y Montepios Comuna LAMPA	Ejecución	Instituto de Previsión Social	Comunal	SOCIAL	Sectorial Trabajo y Previsión Social	2.449.328.000	2.449.328.000	1.905.034.552	77,78%
23.02.007	Pensiones Básicas Solidarias de Vejez Comuna QUILICURA	Ejecución	Instituto de Previsión Social	Comunal	SOCIAL	Sectorial Trabajo y Previsión Social	2.884.504.000	2.884.504.000	2.523.890.215	87,50%
23.02.007	Pensiones Básicas Solidarias de Vejez Comuna QUINTA NORMAL	Ejecución	Instituto de Previsión Social	Comunal	SOCIAL	Sectorial Trabajo y Previsión Social	4.869.823.000	4.869.823.000	4.261.009.385	87,50%
23.02.007	Pensiones Básicas Solidarias de Vejez Comuna RECOLETA	Ejecución	Instituto de Previsión Social	Comunal	SOCIAL	Sectorial Trabajo y Previsión Social	6.524.993.000	6.524.993.000	5.709.253.994	87,50%
23.02.007	Pensiones Básicas Solidarias de Vejez Comuna RENCA	Ejecución	Instituto de Previsión Social	Comunal	SOCIAL	Sectorial Trabajo y Previsión Social	5.138.773.000	5.138.773.000	4.496.335.900	87,50%
23.02.007	Pensiones Básicas Solidarias de Vejez Comuna SAN BERNARDO	Ejecución	Instituto de Previsión Social	Comunal	SOCIAL	Sectorial Trabajo y Previsión Social	8.057.231.000	8.057.231.000	7.049.935.266	87,50%
23.02.007	Pensiones Básicas Solidarias de Vejez Comuna SAN JOAQUIN	Ejecución	Instituto de Previsión Social	Comunal	SOCIAL	Sectorial Trabajo y Previsión Social	4.402.247.000	4.402.247.000	3.851.888.617	87,50%

Código	Nombre de la Iniciativa	Etapa IDI	Servicio Responsable	Nivel Territorial	Sector	Fuente de Financiamiento	Costo Total Ajustado	Solicitado Año 2020	Pagado a Septiembre de 2020	Avance Financiero
23.02.007	Pensiones Básicas Solidarias de Vejez Comuna SAN JOSE DE MAIPO	Ejecución	Instituto de Previsión Social	Comunal	SOCIAL	Sectorial Trabajo y Previsión Social	527.566.000	527.566.000	461.610.962	87,50%
23.02.007	Pensiones Básicas Solidarias de Vejez Comuna SAN MIGUEL	Ejecución	Instituto de Previsión Social	Comunal	SOCIAL	Sectorial Trabajo y Previsión Social	3.501.854.000	3.501.854.000	3.064.060.596	87,50%
23.02.007	Pensiones Básicas Solidarias de Vejez Comuna SAN PEDRO	Ejecución	Instituto de Previsión Social	Comunal	SOCIAL	Sectorial Trabajo y Previsión Social	825.103.000	825.103.000	721.950.597	87,50%
23.02.007	Pensiones Básicas Solidarias de Vejez Comuna SAN RAMON	Ejecución	Instituto de Previsión Social	Comunal	SOCIAL	Sectorial Trabajo y Previsión Social	4.957.997.000	4.957.997.000	4.338.160.082	87,50%
23.01.001	Jubilaciones, Pensiones y Montepios Comuna LAS CONDES	Ejecución	Instituto de Previsión Social	Comunal	SOCIAL	Sectorial Trabajo y Previsión Social	57.479.022.000	57.479.022.000	44.705.945.034	77,78%
23.02.007	Pensiones Básicas Solidarias de Vejez Comuna SANTIAGO	Ejecución	Instituto de Previsión Social	Comunal	SOCIAL	Sectorial Trabajo y Previsión Social	6.799.446.000	6.799.446.000	5.949.395.537	87,50%
23.02.007	Pensiones Básicas Solidarias de Vejez Comuna TALAGANTE	Ejecución	Instituto de Previsión Social	Comunal	SOCIAL	Sectorial Trabajo y Previsión Social	2.096.845.000	2.096.845.000	1.834.702.457	87,50%
23.02.007	Pensiones Básicas Solidarias de Vejez Comuna TIL TIL	Ejecución	Instituto de Previsión Social	Comunal	SOCIAL	Sectorial Trabajo y Previsión Social	649.963.000	649.963.000	568.706.182	87,50%
23.02.007	Pensiones Básicas Solidarias de Vejez Comuna VITACURA	Ejecución	Instituto de Previsión Social	Comunal	SOCIAL	Sectorial Trabajo y Previsión Social	493.344.000	493.344.000	431.667.313	87,50%
23.02.008	Pensiones Básicas Solidarias de Invalidez Comuna ALHUE	Ejecución	Instituto de Previsión Social	Comunal	SOCIAL	Sectorial Trabajo y Previsión Social	123.053.000	123.053.000	95.542.077	77,64%
23.02.008	Pensiones Básicas Solidarias de Invalidez Comuna BUIN	Ejecución	Instituto de Previsión Social	Comunal	SOCIAL	Sectorial Trabajo y Previsión Social	1.115.695.000	1.115.695.000	866.259.391	77,64%
23.02.008	Pensiones Básicas Solidarias de Invalidez Comuna CALERA DE TANGO	Ejecución	Instituto de Previsión Social	Comunal	SOCIAL	Sectorial Trabajo y Previsión Social	215.376.000	215.376.000	167.224.449	77,64%
23.02.008	Pensiones Básicas Solidarias de Invalidez Comuna CERRILLOS	Ejecución	Instituto de Previsión Social	Comunal	SOCIAL	Sectorial Trabajo y Previsión Social	1.360.856.000	1.360.856.000	1.056.609.818	77,64%
23.02.008	Pensiones Básicas Solidarias de Invalidez Comuna CERRO NAVIA	Ejecución	Instituto de Previsión Social	Comunal	SOCIAL	Sectorial Trabajo y Previsión Social	3.008.521.000	3.008.521.000	2.335.906.830	77,64%
23.02.008	Pensiones Básicas Solidarias de Invalidez Comuna COLINA	Ejecución	Instituto de Previsión Social	Comunal	SOCIAL	Sectorial Trabajo y Previsión Social	1.586.745.000	1.586.745.000	1.231.996.877	77,64%
23.01.001	Jubilaciones, Pensiones y Montepios Comuna LO BARNECHEA	Ejecución	Instituto de Previsión Social	Comunal	SOCIAL	Sectorial Trabajo y Previsión Social	2.722.731.000	2.722.731.000	2.117.681.516	77,78%
23.02.008	Pensiones Básicas Solidarias de Invalidez Comuna CONCHALI	Ejecución	Instituto de Previsión Social	Comunal	SOCIAL	Sectorial Trabajo y Previsión Social	2.358.485.000	2.358.485.000	1.831.199.191	77,64%
23.02.008	Pensiones Básicas Solidarias de Invalidez Comuna CURACAVI	Ejecución	Instituto de Previsión Social	Comunal	SOCIAL	Sectorial Trabajo y Previsión Social	538.439.000	538.439.000	418.060.349	77,64%

Código	Nombre de la Iniciativa	Etapa IDI	Servicio Responsable	Nivel Territorial	Sector	Fuente de Financiamiento	Costo Total Ajustado	Solicitado Año 2020	Pagado a Septiembre de 2020	Avance Financiero
23.02.008	Pensiones Básicas Solidarias de Invalidez Comuna EL BOSQUE	Ejecución	Instituto de Previsión Social	Comunal	SOCIAL	Sectorial Trabajo y Previsión Social	2.644.620.000	2.644.620.000	2.053.363.070	77,64%
23.02.008	Pensiones Básicas Solidarias de Invalidez Comuna EL MONTE	Ejecución	Instituto de Previsión Social	Comunal	SOCIAL	Sectorial Trabajo y Previsión Social	518.357.000	518.357.000	402.468.075	77,64%
23.02.008	Pensiones Básicas Solidarias de Invalidez Comuna ESTACION CENTRAL	Ejecución	Instituto de Previsión Social	Comunal	SOCIAL	Sectorial Trabajo y Previsión Social	1.920.051.000	1.920.051.000	1.490.785.754	77,64%
23.02.008	Pensiones Básicas Solidarias de Invalidez Comuna HUECHURABA	Ejecución	Instituto de Previsión Social	Comunal	SOCIAL	Sectorial Trabajo y Previsión Social	1.164.619.000	1.164.619.000	904.245.466	77,64%
23.02.008	Pensiones Básicas Solidarias de Invalidez Comuna INDEPENDENCIA	Ejecución	Instituto de Previsión Social	Comunal	SOCIAL	Sectorial Trabajo y Previsión Social	1.206.400.000	1.206.400.000	936.685.498	77,64%
23.02.008	Pensiones Básicas Solidarias de Invalidez Comuna ISLA DE MAIPO	Ejecución	Instituto de Previsión Social	Comunal	SOCIAL	Sectorial Trabajo y Previsión Social	476.172.000	476.172.000	369.714.363	77,64%
23.02.008	Pensiones Básicas Solidarias de Invalidez Comuna LA CISTERNA	Ejecución	Instituto de Previsión Social	Comunal	SOCIAL	Sectorial Trabajo y Previsión Social	1.461.671.000	1.461.671.000	1.134.885.637	77,64%
23.02.008	Pensiones Básicas Solidarias de Invalidez Comuna LA FLORIDA	Ejecución	Instituto de Previsión Social	Comunal	SOCIAL	Sectorial Trabajo y Previsión Social	3.508.953.000	3.508.953.000	2.724.457.392	77,64%
23.01.001	Jubilaciones, Pensiones y Montepios Comuna LO ESPEJO	Ejecución	Instituto de Previsión Social	Comunal	SOCIAL	Sectorial Trabajo y Previsión Social	3.331.419.000	3.331.419.000	2.591.105.928	77,78%
23.02.008	Pensiones Básicas Solidarias de Invalidez Comuna LA GRANJA	Ejecución	Instituto de Previsión Social	Comunal	SOCIAL	Sectorial Trabajo y Previsión Social	2.147.018.000	2.147.018.000	1.667.009.805	77,64%
23.02.008	Pensiones Básicas Solidarias de Invalidez Comuna LA PINTANA	Ejecución	Instituto de Previsión Social	Comunal	SOCIAL	Sectorial Trabajo y Previsión Social	3.377.140.000	3.377.140.000	2.622.113.786	77,64%
23.02.008	Pensiones Básicas Solidarias de Invalidez Comuna LA REINA	Ejecución	Instituto de Previsión Social	Comunal	SOCIAL	Sectorial Trabajo y Previsión Social	509.462.000	509.462.000	395.561.727	77,64%
23.02.008	Pensiones Básicas Solidarias de Invalidez Comuna LAMPA	Ejecución	Instituto de Previsión Social	Comunal	SOCIAL	Sectorial Trabajo y Previsión Social	1.174.728.000	1.174.728.000	912.094.400	77,64%
23.02.008	Pensiones Básicas Solidarias de Invalidez Comuna LAS CONDES	Ejecución	Instituto de Previsión Social	Comunal	SOCIAL	Sectorial Trabajo y Previsión Social	943.987.000	943.987.000	732.940.100	77,64%
23.02.008	Pensiones Básicas Solidarias de Invalidez Comuna LO BARNECHEA	Ejecución	Instituto de Previsión Social	Comunal	SOCIAL	Sectorial Trabajo y Previsión Social	394.361.000	394.361.000	306.193.825	77,64%
23.02.008	Pensiones Básicas Solidarias de Invalidez Comuna LO ESPEJO	Ejecución	Instituto de Previsión Social	Comunal	SOCIAL	Sectorial Trabajo y Previsión Social	1.886.896.000	1.886.896.000	1.465.043.209	77,64%
23.02.008	Pensiones Básicas Solidarias de Invalidez Comuna LO PRADO	Ejecución	Instituto de Previsión Social	Comunal	SOCIAL	Sectorial Trabajo y Previsión Social	1.859.266.000	1.859.266.000	1.443.590.438	77,64%
23.02.008	Pensiones Básicas Solidarias de Invalidez Comuna MACUL	Ejecución	Instituto de Previsión Social	Comunal	SOCIAL	Sectorial Trabajo y Previsión Social	1.198.988.000	1.198.988.000	930.930.599	77,64%

Código	Nombre de la Iniciativa	Etapa IDI	Servicio Responsable	Nivel Territorial	Sector	Fuente de Financiamiento	Costo Total Ajustado	Solicitado Año 2020	Pagado a Septiembre de 2020	Avance Financiero
23.02.008	Pensiones Básicas Solidarias de Invalidez Comuna MAIPU	Ejecución	Instituto de Previsión Social	Comunal	SOCIAL	Sectorial Trabajo y Previsión Social	4.745.948.000	4.745.948.000	3.684.897.776	77,64%
23.01.001	Jubilaciones, Pensiones y Montepios Comuna LO PRADO	Ejecución	Instituto de Previsión Social	Comunal	SOCIAL	Sectorial Trabajo y Previsión Social	5.758.731.000	5.758.731.000	4.479.016.911	77,78%
23.02.008	Pensiones Básicas Solidarias de Invalidez Comuna MARIA PINTO	Ejecución	Instituto de Previsión Social	Comunal	SOCIAL	Sectorial Trabajo y Previsión Social	282.630.000	282.630.000	219.442.491	77,64%
23.02.008	Pensiones Básicas Solidarias de Invalidez Comuna MELIPILLA	Ejecución	Instituto de Previsión Social	Comunal	SOCIAL	Sectorial Trabajo y Previsión Social	2.156.992.000	2.156.992.000	1.674.753.922	77,64%
23.02.008	Pensiones Básicas Solidarias de Invalidez Comuna NUNOA	Ejecución	Instituto de Previsión Social	Comunal	SOCIAL	Sectorial Trabajo y Previsión Social	1.510.595.000	1.510.595.000	1.172.871.712	77,64%
23.02.008	Pensiones Básicas Solidarias de Invalidez Comuna PADRE HURTADO	Ejecución	Instituto de Previsión Social	Comunal	SOCIAL	Sectorial Trabajo y Previsión Social	589.251.000	589.251.000	457.512.324	77,64%
23.02.008	Pensiones Básicas Solidarias de Invalidez Comuna PAINE	Ejecución	Instituto de Previsión Social	Comunal	SOCIAL	Sectorial Trabajo y Previsión Social	1.014.880.000	1.014.880.000	787.983.571	77,64%
23.02.008	Pensiones Básicas Solidarias de Invalidez Comuna PEDRO AGUIRRE CERDA	Ejecución	Instituto de Previsión Social	Comunal	SOCIAL	Sectorial Trabajo y Previsión Social	1.802.390.000	1.802.390.000	1.399.430.189	77,64%
23.02.008	Pensiones Básicas Solidarias de Invalidez Comuna PENAFLOR	Ejecución	Instituto de Previsión Social	Comunal	SOCIAL	Sectorial Trabajo y Previsión Social	1.239.960.000	1.239.960.000	962.742.502	77,64%
23.02.008	Pensiones Básicas Solidarias de Invalidez Comuna PENALOEN	Ejecución	Instituto de Previsión Social	Comunal	SOCIAL	Sectorial Trabajo y Previsión Social	2.927.115.000	2.927.115.000	2.272.700.746	77,64%
23.02.008	Pensiones Básicas Solidarias de Invalidez Comuna PIRQUE	Ejecución	Instituto de Previsión Social	Comunal	SOCIAL	Sectorial Trabajo y Previsión Social	208.502.000	208.502.000	161.887.267	77,64%
23.02.008	Pensiones Básicas Solidarias de Invalidez Comuna PROVIDENCIA	Ejecución	Instituto de Previsión Social	Comunal	SOCIAL	Sectorial Trabajo y Previsión Social	383.444.000	383.444.000	297.717.535	77,64%
23.01.001	Jubilaciones, Pensiones y Montepios Comuna MACUL	Ejecución	Instituto de Previsión Social	Comunal	SOCIAL	Sectorial Trabajo y Previsión Social	10.828.747.000	10.828.747.000	8.422.366.130	77,78%
23.02.008	Pensiones Básicas Solidarias de Invalidez Comuna PUDAHUEL	Ejecución	Instituto de Previsión Social	Comunal	SOCIAL	Sectorial Trabajo y Previsión Social	2.990.326.000	2.990.326.000	2.321.779.681	77,64%
23.02.008	Pensiones Básicas Solidarias de Invalidez Comuna PUENTE ALTO	Ejecución	Instituto de Previsión Social	Comunal	SOCIAL	Sectorial Trabajo y Previsión Social	5.971.217.000	5.971.217.000	4.636.233.742	77,64%
23.02.008	Pensiones Básicas Solidarias de Invalidez Comuna QUILICURA	Ejecución	Instituto de Previsión Social	Comunal	SOCIAL	Sectorial Trabajo y Previsión Social	1.475.283.000	1.475.283.000	1.145.454.407	77,64%
23.02.008	Pensiones Básicas Solidarias de Invalidez Comuna QUINTA NORMAL	Ejecución	Instituto de Previsión Social	Comunal	SOCIAL	Sectorial Trabajo y Previsión Social	1.976.119.000	1.976.119.000	1.534.318.646	77,64%

Código	Nombre de la Iniciativa	Etapa IDI	Servicio Responsable	Nivel Territorial	Sector	Fuente de Financiamiento	Costo Total Ajustado	Solicitado Año 2020	Pagado a Septiembre de 2020	Avance Financiero
23.02.008	Pensiones Básicas Solidarias de Invalidez Comuna RECOLETA	Ejecución	Instituto de Previsión Social	Comunal	SOCIAL	Sectorial Trabajo y Previsión Social	2.489.355.000	2.489.355.000	1.932.810.624	77,64%
23.02.008	Pensiones Básicas Solidarias de Invalidez Comuna RENCA	Ejecución	Instituto de Previsión Social	Comunal	SOCIAL	Sectorial Trabajo y Previsión Social	2.503.237.000	2.503.237.000	1.943.589.026	77,64%
23.02.008	Pensiones Básicas Solidarias de Invalidez Comuna SAN BERNARDO	Ejecución	Instituto de Previsión Social	Comunal	SOCIAL	Sectorial Trabajo y Previsión Social	4.402.128.000	4.402.128.000	3.417.945.514	77,64%
23.02.008	Pensiones Básicas Solidarias de Invalidez Comuna SAN JOAQUIN	Ejecución	Instituto de Previsión Social	Comunal	SOCIAL	Sectorial Trabajo y Previsión Social	1.551.972.000	1.551.972.000	1.204.998.070	77,64%
23.02.008	Pensiones Básicas Solidarias de Invalidez Comuna SAN JOSE DE MAIPO	Ejecución	Instituto de Previsión Social	Comunal	SOCIAL	Sectorial Trabajo y Previsión Social	190.981.000	190.981.000	148.283.431	77,64%
23.02.008	Pensiones Básicas Solidarias de Invalidez Comuna SAN MIGUEL	Ejecución	Instituto de Previsión Social	Comunal	SOCIAL	Sectorial Trabajo y Previsión Social	1.619.496.000	1.619.496.000	1.257.425.747	77,64%
23.01.001	Jubilaciones, Pensiones y Montepios Comuna MAIPU	Ejecución	Instituto de Previsión Social	Comunal	SOCIAL	Sectorial Trabajo y Previsión Social	72.217.232.000	72.217.232.000	56.169.007.263	77,78%
23.02.008	Pensiones Básicas Solidarias de Invalidez Comuna SAN PEDRO	Ejecución	Instituto de Previsión Social	Comunal	SOCIAL	Sectorial Trabajo y Previsión Social	245.431.000	245.431.000	190.560.061	77,64%
23.02.008	Pensiones Básicas Solidarias de Invalidez Comuna SAN RAMON	Ejecución	Instituto de Previsión Social	Comunal	SOCIAL	Sectorial Trabajo y Previsión Social	1.595.101.000	1.595.101.000	1.238.484.730	77,64%
23.02.008	Pensiones Básicas Solidarias de Invalidez Comuna SANTIAGO	Ejecución	Instituto de Previsión Social	Comunal	SOCIAL	Sectorial Trabajo y Previsión Social	3.269.856.000	3.269.856.000	2.538.815.238	77,64%
23.02.008	Pensiones Básicas Solidarias de Invalidez Comuna TALAGANTE	Ejecución	Instituto de Previsión Social	Comunal	SOCIAL	Sectorial Trabajo y Previsión Social	1.057.875.000	1.057.875.000	821.366.192	77,64%
23.02.008	Pensiones Básicas Solidarias de Invalidez Comuna TIL TIL	Ejecución	Instituto de Previsión Social	Comunal	SOCIAL	Sectorial Trabajo y Previsión Social	274.139.000	274.139.000	212.849.824	77,64%
23.02.008	Pensiones Básicas Solidarias de Invalidez Comuna VITACURA	Ejecución	Instituto de Previsión Social	Comunal	SOCIAL	Sectorial Trabajo y Previsión Social	146.100.000	146.100.000	113.436.465	77,64%
23.02.009	Subsidio de Discapacidad Mental Comuna ALHUE	Ejecución	Instituto de Previsión Social	Comunal	SOCIAL	Sectorial Trabajo y Previsión Social	1.571.000	1.571.000	1.254.875	79,88%
23.02.009	Subsidio de Discapacidad Mental Comuna BUIN	Ejecución	Instituto de Previsión Social	Comunal	SOCIAL	Sectorial Trabajo y Previsión Social	89.777.000	89.777.000	71.711.663	79,88%
23.02.009	Subsidio de Discapacidad Mental Comuna CALERA DE TANGO	Ejecución	Instituto de Previsión Social	Comunal	SOCIAL	Sectorial Trabajo y Previsión Social	7.857.000	7.857.000	6.275.978	79,88%
23.02.009	Subsidio de Discapacidad Mental Comuna CERRILLOS	Ejecución	Instituto de Previsión Social	Comunal	SOCIAL	Sectorial Trabajo y Previsión Social	64.087.000	64.087.000	51.191.122	79,88%
23.01.001	Jubilaciones, Pensiones y Montepios Comuna MARIA PINTO	Ejecución	Instituto de Previsión Social	Comunal	SOCIAL	Sectorial Trabajo y Previsión Social	808.013.000	808.013.000	628.455.103	77,78%

Código	Nombre de la Iniciativa	Etapa IDI	Servicio Responsable	Nivel Territorial	Sector	Fuente de Financiamiento	Costo Total Ajustado	Solicitado Año 2020	Pagado a Septiembre de 2020	Avance Financiero
23.02.009	Subsidio de Discapacidad Mental Comuna CERRO NAVIA	Ejecución	Instituto de Previsión Social	Comunal	SOCIAL	Sectorial Trabajo y Previsión Social	159.125.000	159.125.000	127.105.141	79,88%
23.02.009	Subsidio de Discapacidad Mental Comuna COLINA	Ejecución	Instituto de Previsión Social	Comunal	SOCIAL	Sectorial Trabajo y Previsión Social	177.025.000	177.025.000	141.403.222	79,88%
23.02.009	Subsidio de Discapacidad Mental Comuna CONCHALI	Ejecución	Instituto de Previsión Social	Comunal	SOCIAL	Sectorial Trabajo y Previsión Social	67.298.000	67.298.000	53.755.989	79,88%
23.02.009	Subsidio de Discapacidad Mental Comuna CURACAVI	Ejecución	Instituto de Previsión Social	Comunal	SOCIAL	Sectorial Trabajo y Previsión Social	26.578.000	26.578.000	21.229.854	79,88%
23.02.009	Subsidio de Discapacidad Mental Comuna EL BOSQUE	Ejecución	Instituto de Previsión Social	Comunal	SOCIAL	Sectorial Trabajo y Previsión Social	160.559.000	160.559.000	128.250.586	79,88%
23.02.009	Subsidio de Discapacidad Mental Comuna EL MONTE	Ejecución	Instituto de Previsión Social	Comunal	SOCIAL	Sectorial Trabajo y Previsión Social	34.913.000	34.913.000	27.887.646	79,88%
23.02.009	Subsidio de Discapacidad Mental Comuna ESTACION CENTRAL	Ejecución	Instituto de Previsión Social	Comunal	SOCIAL	Sectorial Trabajo y Previsión Social	89.572.000	89.572.000	71.547.914	79,88%
23.02.009	Subsidio de Discapacidad Mental Comuna HUECHURABA	Ejecución	Instituto de Previsión Social	Comunal	SOCIAL	Sectorial Trabajo y Previsión Social	72.833.000	72.833.000	58.177.212	79,88%
23.02.009	Subsidio de Discapacidad Mental Comuna INDEPENDENCIA	Ejecución	Instituto de Previsión Social	Comunal	SOCIAL	Sectorial Trabajo y Previsión Social	47.348.000	47.348.000	37.820.420	79,88%
23.02.009	Subsidio de Discapacidad Mental Comuna ISLA DE MAIPO	Ejecución	Instituto de Previsión Social	Comunal	SOCIAL	Sectorial Trabajo y Previsión Social	40.516.000	40.516.000	32.363.187	79,88%
23.01.001	Jubilaciones, Pensiones y Montepios Comuna MELIPILLA	Ejecución	Instituto de Previsión Social	Comunal	SOCIAL	Sectorial Trabajo y Previsión Social	17.418.102.000	17.418.102.000	13.547.424.492	77,78%
23.02.009	Subsidio de Discapacidad Mental Comuna LA CISTERNA	Ejecución	Instituto de Previsión Social	Comunal	SOCIAL	Sectorial Trabajo y Previsión Social	38.876.000	38.876.000	31.053.194	79,88%
23.02.009	Subsidio de Discapacidad Mental Comuna LA FLORIDA	Ejecución	Instituto de Previsión Social	Comunal	SOCIAL	Sectorial Trabajo y Previsión Social	151.814.000	151.814.000	121.265.293	79,88%
23.02.009	Subsidio de Discapacidad Mental Comuna LA GRANJA	Ejecución	Instituto de Previsión Social	Comunal	SOCIAL	Sectorial Trabajo y Previsión Social	119.907.000	119.907.000	95.778.765	79,88%
23.02.009	Subsidio de Discapacidad Mental Comuna LA PINTANA	Ejecución	Instituto de Previsión Social	Comunal	SOCIAL	Sectorial Trabajo y Previsión Social	219.317.000	219.317.000	175.185.033	79,88%
23.02.009	Subsidio de Discapacidad Mental Comuna LA REINA	Ejecución	Instituto de Previsión Social	Comunal	SOCIAL	Sectorial Trabajo y Previsión Social	15.509.000	15.509.000	12.388.208	79,88%
23.02.009	Subsidio de Discapacidad Mental Comuna LAMPA	Ejecución	Instituto de Previsión Social	Comunal	SOCIAL	Sectorial Trabajo y Previsión Social	76.112.000	76.112.000	60.796.395	79,88%
23.02.009	Subsidio de Discapacidad Mental Comuna LAS CONDES	Ejecución	Instituto de Previsión Social	Comunal	SOCIAL	Sectorial Trabajo y Previsión Social	7.789.000	7.789.000	6.221.662	79,88%

Código	Nombre de la Iniciativa	Etapa IDI	Servicio Responsable	Nivel Territorial	Sector	Fuente de Financiamiento	Costo Total Ajustado	Solicitado Año 2020	Pagado a Septiembre de 2020	Avance Financiero
23.02.009	Subsidio de Discapacidad Mental Comuna LO BARNECHEA	Ejecución	Instituto de Previsión Social	Comunal	SOCIAL	Sectorial Trabajo y Previsión Social	39.422.000	39.422.000	31.489.327	79,88%
23.02.009	Subsidio de Discapacidad Mental Comuna LO ESPEJO	Ejecución	Instituto de Previsión Social	Comunal	SOCIAL	Sectorial Trabajo y Previsión Social	107.609.000	107.609.000	85.955.424	79,88%
23.02.009	Subsidio de Discapacidad Mental Comuna LO PRADO	Ejecución	Instituto de Previsión Social	Comunal	SOCIAL	Sectorial Trabajo y Previsión Social	91.485.000	91.485.000	73.075.969	79,88%
23.01.001	Jubilaciones, Pensiones y Montepios Comuna NUNOA	Ejecución	Instituto de Previsión Social	Comunal	SOCIAL	Sectorial Trabajo y Previsión Social	84.473.390.000	84.473.390.000	65.701.582.919	77,78%
23.01.001	Jubilaciones, Pensiones y Montepios Comuna BUIN	Ejecución	Instituto de Previsión Social	Comunal	SOCIAL	Sectorial Trabajo y Previsión Social	12.441.501.000	12.441.501.000	9.676.731.450	77,78%
23.02.009	Subsidio de Discapacidad Mental Comuna MACUL	Ejecución	Instituto de Previsión Social	Comunal	SOCIAL	Sectorial Trabajo y Previsión Social	47.758.000	47.758.000	38.147.916	79,88%
23.02.009	Subsidio de Discapacidad Mental Comuna MAIPU	Ejecución	Instituto de Previsión Social	Comunal	SOCIAL	Sectorial Trabajo y Previsión Social	321.187.000	321.187.000	256.556.286	79,88%
23.02.009	Subsidio de Discapacidad Mental Comuna MARIA PINTO	Ejecución	Instituto de Previsión Social	Comunal	SOCIAL	Sectorial Trabajo y Previsión Social	15.919.000	15.919.000	12.715.707	79,88%
23.02.009	Subsidio de Discapacidad Mental Comuna MELIPILLA	Ejecución	Instituto de Previsión Social	Comunal	SOCIAL	Sectorial Trabajo y Previsión Social	113.621.000	113.621.000	90.757.664	79,88%
23.02.009	Subsidio de Discapacidad Mental Comuna NUNOA	Ejecución	Instituto de Previsión Social	Comunal	SOCIAL	Sectorial Trabajo y Previsión Social	17.832.000	17.832.000	14.243.762	79,88%
23.02.009	Subsidio de Discapacidad Mental Comuna PADRE HURTADO	Ejecución	Instituto de Previsión Social	Comunal	SOCIAL	Sectorial Trabajo y Previsión Social	43.180.000	43.180.000	34.491.125	79,88%
23.02.009	Subsidio de Discapacidad Mental Comuna PAINE	Ejecución	Instituto de Previsión Social	Comunal	SOCIAL	Sectorial Trabajo y Previsión Social	103.851.000	103.851.000	82.953.626	79,88%
23.02.009	Subsidio de Discapacidad Mental Comuna PEDRO AGUIRRE CERDA	Ejecución	Instituto de Previsión Social	Comunal	SOCIAL	Sectorial Trabajo y Previsión Social	77.957.000	77.957.000	62.270.136	79,88%
23.02.009	Subsidio de Discapacidad Mental Comuna PENAFLORES	Ejecución	Instituto de Previsión Social	Comunal	SOCIAL	Sectorial Trabajo y Previsión Social	74.267.000	74.267.000	59.322.657	79,88%
23.02.009	Subsidio de Discapacidad Mental Comuna PENALOLEN	Ejecución	Instituto de Previsión Social	Comunal	SOCIAL	Sectorial Trabajo y Previsión Social	124.212.000	124.212.000	99.217.495	79,88%
23.01.001	Jubilaciones, Pensiones y Montepios Comuna PADRE HURTADO	Ejecución	Instituto de Previsión Social	Comunal	SOCIAL	Sectorial Trabajo y Previsión Social	861.564.000	861.564.000	670.105.918	77,78%
23.02.009	Subsidio de Discapacidad Mental Comuna PIRQUE	Ejecución	Instituto de Previsión Social	Comunal	SOCIAL	Sectorial Trabajo y Previsión Social	13.118.000	13.118.000	10.478.336	79,88%
23.02.009	Subsidio de Discapacidad Mental Comuna PROVIDENCIA	Ejecución	Instituto de Previsión Social	Comunal	SOCIAL	Sectorial Trabajo y Previsión Social	3.280.000	3.280.000	2.619.983	79,88%

Código	Nombre de la Iniciativa	Etapa IDI	Servicio Responsable	Nivel Territorial	Sector	Fuente de Financiamiento	Costo Total Ajustado	Solicitado Año 2020	Pagado a Septiembre de 2020	Avance Financiero
23.02.009	Subsidio de Discapacidad Mental Comuna PUDAHUEL	Ejecución	Instituto de Previsión Social	Comunal	SOCIAL	Sectorial Trabajo y Previsión Social	284.908.000	284.908.000	227.577.511	79,88%
23.02.009	Subsidio de Discapacidad Mental Comuna PUENTE ALTO	Ejecución	Instituto de Previsión Social	Comunal	SOCIAL	Sectorial Trabajo y Previsión Social	332.119.000	332.119.000	265.288.499	79,88%
23.02.009	Subsidio de Discapacidad Mental Comuna QUILICURA	Ejecución	Instituto de Previsión Social	Comunal	SOCIAL	Sectorial Trabajo y Previsión Social	114.783.000	114.783.000	91.685.841	79,88%
23.02.009	Subsidio de Discapacidad Mental Comuna QUINTA NORMAL	Ejecución	Instituto de Previsión Social	Comunal	SOCIAL	Sectorial Trabajo y Previsión Social	78.162.000	78.162.000	62.433.885	79,88%
23.02.009	Subsidio de Discapacidad Mental Comuna RECOLETA	Ejecución	Instituto de Previsión Social	Comunal	SOCIAL	Sectorial Trabajo y Previsión Social	100.298.000	100.298.000	80.115.577	79,88%
23.02.009	Subsidio de Discapacidad Mental Comuna RENCA	Ejecución	Instituto de Previsión Social	Comunal	SOCIAL	Sectorial Trabajo y Previsión Social	171.423.000	171.423.000	136.928.484	79,88%
23.02.009	Subsidio de Discapacidad Mental Comuna SAN BERNARDO	Ejecución	Instituto de Previsión Social	Comunal	SOCIAL	Sectorial Trabajo y Previsión Social	299.597.000	299.597.000	239.310.723	79,88%
23.02.009	Subsidio de Discapacidad Mental Comuna SAN JOAQUIN	Ejecución	Instituto de Previsión Social	Comunal	SOCIAL	Sectorial Trabajo y Previsión Social	75.907.000	75.907.000	60.632.646	79,88%
23.01.001	Jubilaciones, Pensiones y Montepios Comuna PAINE	Ejecución	Instituto de Previsión Social	Comunal	SOCIAL	Sectorial Trabajo y Previsión Social	2.164.024.000	2.164.024.000	1.683.131.247	77,78%
23.02.009	Subsidio de Discapacidad Mental Comuna SAN JOSE DE MAIPO	Ejecución	Instituto de Previsión Social	Comunal	SOCIAL	Sectorial Trabajo y Previsión Social	6.764.000	6.764.000	5.402.917	79,88%
23.02.009	Subsidio de Discapacidad Mental Comuna SAN MIGUEL	Ejecución	Instituto de Previsión Social	Comunal	SOCIAL	Sectorial Trabajo y Previsión Social	29.037.000	29.037.000	23.194.043	79,88%
23.02.009	Subsidio de Discapacidad Mental Comuna SAN PEDRO	Ejecución	Instituto de Previsión Social	Comunal	SOCIAL	Sectorial Trabajo y Previsión Social	10.248.000	10.248.000	8.185.851	79,88%
23.02.009	Subsidio de Discapacidad Mental Comuna SAN RAMON	Ejecución	Instituto de Previsión Social	Comunal	SOCIAL	Sectorial Trabajo y Previsión Social	92.783.000	92.783.000	74.112.782	79,88%
23.02.009	Subsidio de Discapacidad Mental Comuna SANTIAGO	Ejecución	Instituto de Previsión Social	Comunal	SOCIAL	Sectorial Trabajo y Previsión Social	99.479.000	99.479.000	79.461.381	79,88%
23.02.009	Subsidio de Discapacidad Mental Comuna TALAGANTE	Ejecución	Instituto de Previsión Social	Comunal	SOCIAL	Sectorial Trabajo y Previsión Social	52.404.000	52.404.000	41.859.027	79,88%
23.02.009	Subsidio de Discapacidad Mental Comuna TIL TIL	Ejecución	Instituto de Previsión Social	Comunal	SOCIAL	Sectorial Trabajo y Previsión Social	15.919.000	15.919.000	12.715.707	79,88%
23.02.011	Bonificación Ley 20.531 Comuna ALHUE	Ejecución	Instituto de Previsión Social	Comunal	SOCIAL	Sectorial Trabajo y Previsión Social	32.386.000	32.386.000	26.268.859	81,11%
23.02.011	Bonificación Ley 20.531 Comuna BUIN	Ejecución	Instituto de Previsión Social	Comunal	SOCIAL	Sectorial Trabajo y Previsión Social	577.492.000	577.492.000	468.414.020	81,11%

Código	Nombre de la Iniciativa	Etapa IDI	Servicio Responsable	Nivel Territorial	Sector	Fuente de Financiamiento	Costo Total Ajustado	Solicitado Año 2020	Pagado a Septiembre de 2020	Avance Financiero
23.02.011	Bonificación Ley 20.531 Comuna CALERA DE TANGO	Ejecución	Instituto de Previsión Social	Comunal	SOCIAL	Sectorial Trabajo y Previsión Social	122.814.000	122.814.000	99.616.616	81,11%
23.01.001	Jubilaciones, Pensiones y Montepios Comuna PEDRO AGUIRRE CERDA	Ejecución	Instituto de Previsión Social	Comunal	SOCIAL	Sectorial Trabajo y Previsión Social	5.933.364.000	5.933.364.000	4.614.842.695	77,78%
23.02.011	Bonificación Ley 20.531 Comuna CERRILLOS	Ejecución	Instituto de Previsión Social	Comunal	SOCIAL	Sectorial Trabajo y Previsión Social	458.714.000	458.714.000	372.071.075	81,11%
23.02.011	Bonificación Ley 20.531 Comuna CERRO NAVIA	Ejecución	Instituto de Previsión Social	Comunal	SOCIAL	Sectorial Trabajo y Previsión Social	966.322.000	966.322.000	783.800.942	81,11%
23.02.011	Bonificación Ley 20.531 Comuna COLINA	Ejecución	Instituto de Previsión Social	Comunal	SOCIAL	Sectorial Trabajo y Previsión Social	446.409.000	446.409.000	362.090.272	81,11%
23.02.011	Bonificación Ley 20.531 Comuna CONCHALI	Ejecución	Instituto de Previsión Social	Comunal	SOCIAL	Sectorial Trabajo y Previsión Social	1.049.333.000	1.049.333.000	851.132.639	81,11%
23.02.011	Bonificación Ley 20.531 Comuna CURACAVI	Ejecución	Instituto de Previsión Social	Comunal	SOCIAL	Sectorial Trabajo y Previsión Social	200.157.000	200.157.000	162.350.898	81,11%
23.02.011	Bonificación Ley 20.531 Comuna EL BOSQUE	Ejecución	Instituto de Previsión Social	Comunal	SOCIAL	Sectorial Trabajo y Previsión Social	916.464.000	916.464.000	743.360.232	81,11%
23.02.011	Bonificación Ley 20.531 Comuna EL MONTE	Ejecución	Instituto de Previsión Social	Comunal	SOCIAL	Sectorial Trabajo y Previsión Social	164.390.000	164.390.000	133.339.649	81,11%
23.02.011	Bonificación Ley 20.531 Comuna ESTACION CENTRAL	Ejecución	Instituto de Previsión Social	Comunal	SOCIAL	Sectorial Trabajo y Previsión Social	1.320.202.000	1.320.202.000	1.070.839.299	81,11%
23.02.011	Bonificación Ley 20.531 Comuna HUECHURABA	Ejecución	Instituto de Previsión Social	Comunal	SOCIAL	Sectorial Trabajo y Previsión Social	413.040.000	413.040.000	335.024.083	81,11%
23.02.011	Bonificación Ley 20.531 Comuna INDEPENDENCIA	Ejecución	Instituto de Previsión Social	Comunal	SOCIAL	Sectorial Trabajo y Previsión Social	1.485.445.000	1.485.445.000	1.204.870.831	81,11%
23.01.001	Jubilaciones, Pensiones y Montepios Comuna PENAFLOR	Ejecución	Instituto de Previsión Social	Comunal	SOCIAL	Sectorial Trabajo y Previsión Social	8.369.602.000	8.369.602.000	6.509.696.129	77,78%
23.02.011	Bonificación Ley 20.531 Comuna ISLA DE MAIPO	Ejecución	Instituto de Previsión Social	Comunal	SOCIAL	Sectorial Trabajo y Previsión Social	167.790.000	167.790.000	136.097.450	81,11%
23.02.011	Bonificación Ley 20.531 Comuna LA CISTERNA	Ejecución	Instituto de Previsión Social	Comunal	SOCIAL	Sectorial Trabajo y Previsión Social	781.963.000	781.963.000	634.264.082	81,11%
23.02.011	Bonificación Ley 20.531 Comuna LA FLORIDA	Ejecución	Instituto de Previsión Social	Comunal	SOCIAL	Sectorial Trabajo y Previsión Social	2.786.432.000	2.786.432.000	2.260.124.501	81,11%
23.02.011	Bonificación Ley 20.531 Comuna LA GRANJA	Ejecución	Instituto de Previsión Social	Comunal	SOCIAL	Sectorial Trabajo y Previsión Social	753.427.000	753.427.000	611.118.026	81,11%
23.02.011	Bonificación Ley 20.531 Comuna LA PINTANA	Ejecución	Instituto de Previsión Social	Comunal	SOCIAL	Sectorial Trabajo y Previsión Social	935.061.000	935.061.000	758.444.588	81,11%

Código	Nombre de la Iniciativa	Etapa IDI	Servicio Responsable	Nivel Territorial	Sector	Fuente de Financiamiento	Costo Total Ajustado	Solicitado Año 2020	Pagado a Septiembre de 2020	Avance Financiero
23.02.011	Bonificación Ley 20.531 Comuna LA REINA	Ejecución	Instituto de Previsión Social	Comunal	SOCIAL	Sectorial Trabajo y Previsión Social	429.919.000	429.919.000	348.714.939	81,11%
23.02.011	Bonificación Ley 20.531 Comuna LAMPA	Ejecución	Instituto de Previsión Social	Comunal	SOCIAL	Sectorial Trabajo y Previsión Social	251.233.000	251.233.000	203.779.551	81,11%
23.02.011	Bonificación Ley 20.531 Comuna LAS CONDES	Ejecución	Instituto de Previsión Social	Comunal	SOCIAL	Sectorial Trabajo y Previsión Social	1.269.596.000	1.269.596.000	1.029.791.871	81,11%
23.02.011	Bonificación Ley 20.531 Comuna LO BARNECHEA	Ejecución	Instituto de Previsión Social	Comunal	SOCIAL	Sectorial Trabajo y Previsión Social	189.137.000	189.137.000	153.412.381	81,11%
23.02.011	Bonificación Ley 20.531 Comuna LO ESPEJO	Ejecución	Instituto de Previsión Social	Comunal	SOCIAL	Sectorial Trabajo y Previsión Social	615.212.000	615.212.000	499.009.384	81,11%
23.01.001	Jubilaciones, Pensiones y Montepios Comuna PENALOLEN	Ejecución	Instituto de Previsión Social	Comunal	SOCIAL	Sectorial Trabajo y Previsión Social	11.406.792.000	11.406.792.000	8.871.957.080	77,78%
23.02.011	Bonificación Ley 20.531 Comuna LO PRADO	Ejecución	Instituto de Previsión Social	Comunal	SOCIAL	Sectorial Trabajo y Previsión Social	701.356.000	701.356.000	568.882.313	81,11%
23.02.011	Bonificación Ley 20.531 Comuna MACUL	Ejecución	Instituto de Previsión Social	Comunal	SOCIAL	Sectorial Trabajo y Previsión Social	793.230.000	793.230.000	643.402.945	81,11%
23.02.011	Bonificación Ley 20.531 Comuna MAIPU	Ejecución	Instituto de Previsión Social	Comunal	SOCIAL	Sectorial Trabajo y Previsión Social	3.319.690.000	3.319.690.000	2.692.659.537	81,11%
23.02.011	Bonificación Ley 20.531 Comuna MARIA PINTO	Ejecución	Instituto de Previsión Social	Comunal	SOCIAL	Sectorial Trabajo y Previsión Social	68.264.000	68.264.000	55.370.144	81,11%
23.02.011	Bonificación Ley 20.531 Comuna MELIPILLA	Ejecución	Instituto de Previsión Social	Comunal	SOCIAL	Sectorial Trabajo y Previsión Social	896.872.000	896.872.000	727.468.815	81,11%
23.02.011	Bonificación Ley 20.531 Comuna NUNOA	Ejecución	Instituto de Previsión Social	Comunal	SOCIAL	Sectorial Trabajo y Previsión Social	2.024.562.000	2.024.562.000	1.642.158.206	81,11%
23.02.011	Bonificación Ley 20.531 Comuna PADRE HURTADO	Ejecución	Instituto de Previsión Social	Comunal	SOCIAL	Sectorial Trabajo y Previsión Social	239.224.000	239.224.000	194.038.839	81,11%
23.02.011	Bonificación Ley 20.531 Comuna PAINE	Ejecución	Instituto de Previsión Social	Comunal	SOCIAL	Sectorial Trabajo y Previsión Social	294.089.000	294.089.000	238.540.814	81,11%
23.02.011	Bonificación Ley 20.531 Comuna PEDRO AGUIRRE CERDA	Ejecución	Instituto de Previsión Social	Comunal	SOCIAL	Sectorial Trabajo y Previsión Social	709.626.000	709.626.000	575.590.256	81,11%
23.02.011	Bonificación Ley 20.531 Comuna PENAFLOR	Ejecución	Instituto de Previsión Social	Comunal	SOCIAL	Sectorial Trabajo y Previsión Social	591.108.000	591.108.000	479.458.200	81,11%
23.01.001	Jubilaciones, Pensiones y Montepios Comuna PIRQUE	Ejecución	Instituto de Previsión Social	Comunal	SOCIAL	Sectorial Trabajo y Previsión Social	393.594.000	393.594.000	306.128.933	77,78%
23.02.011	Bonificación Ley 20.531 Comuna PENALOLEN	Ejecución	Instituto de Previsión Social	Comunal	SOCIAL	Sectorial Trabajo y Previsión Social	1.167.277.000	1.167.277.000	946.799.114	81,11%

Código	Nombre de la Iniciativa	Etapa IDI	Servicio Responsable	Nivel Territorial	Sector	Fuente de Financiamiento	Costo Total Ajustado	Solicitado Año 2020	Pagado a Septiembre de 2020	Avance Financiero
23.02.011	Bonificación Ley 20.531 Comuna PIRQUE	Ejecución	Instituto de Previsión Social	Comunal	SOCIAL	Sectorial Trabajo y Previsión Social	96.410.000	96.410.000	78.199.864	81,11%
23.02.011	Bonificación Ley 20.531 Comuna PROVIDENCIA	Ejecución	Instituto de Previsión Social	Comunal	SOCIAL	Sectorial Trabajo y Previsión Social	833.564.000	833.564.000	676.118.570	81,11%
23.02.011	Bonificación Ley 20.531 Comuna PUDAHUEL	Ejecución	Instituto de Previsión Social	Comunal	SOCIAL	Sectorial Trabajo y Previsión Social	1.060.261.000	1.060.261.000	859.996.534	81,11%
23.02.011	Bonificación Ley 20.531 Comuna PUENTE ALTO	Ejecución	Instituto de Previsión Social	Comunal	SOCIAL	Sectorial Trabajo y Previsión Social	3.056.145.000	3.056.145.000	2.478.893.506	81,11%
23.02.011	Bonificación Ley 20.531 Comuna QUILICURA	Ejecución	Instituto de Previsión Social	Comunal	SOCIAL	Sectorial Trabajo y Previsión Social	583.697.000	583.697.000	473.447.008	81,11%
23.02.011	Bonificación Ley 20.531 Comuna QUINTA NORMAL	Ejecución	Instituto de Previsión Social	Comunal	SOCIAL	Sectorial Trabajo y Previsión Social	1.237.191.000	1.237.191.000	1.003.507.598	81,11%
23.02.011	Bonificación Ley 20.531 Comuna RECOLETA	Ejecución	Instituto de Previsión Social	Comunal	SOCIAL	Sectorial Trabajo y Previsión Social	971.978.000	971.978.000	788.388.624	81,11%
23.02.011	Bonificación Ley 20.531 Comuna RENCA	Ejecución	Instituto de Previsión Social	Comunal	SOCIAL	Sectorial Trabajo y Previsión Social	958.170.000	958.170.000	777.188.710	81,11%
23.02.011	Bonificación Ley 20.531 Comuna SAN BERNARDO	Ejecución	Instituto de Previsión Social	Comunal	SOCIAL	Sectorial Trabajo y Previsión Social	2.153.290.000	2.153.290.000	1.746.571.775	81,11%
23.01.001	Jubilaciones, Pensiones y Montepios Comuna PROVIDENCIA	Ejecución	Instituto de Previsión Social	Comunal	SOCIAL	Sectorial Trabajo y Previsión Social	44.605.251.000	44.605.251.000	34.693.003.289	77,78%
23.02.011	Bonificación Ley 20.531 Comuna SAN JOAQUIN	Ejecución	Instituto de Previsión Social	Comunal	SOCIAL	Sectorial Trabajo y Previsión Social	653.222.000	653.222.000	529.839.970	81,11%
23.02.011	Bonificación Ley 20.531 Comuna SAN JOSE DE MAIPO	Ejecución	Instituto de Previsión Social	Comunal	SOCIAL	Sectorial Trabajo y Previsión Social	97.894.000	97.894.000	79.403.562	81,11%
23.02.011	Bonificación Ley 20.531 Comuna SAN MIGUEL	Ejecución	Instituto de Previsión Social	Comunal	SOCIAL	Sectorial Trabajo y Previsión Social	1.802.050.000	1.802.050.000	1.461.674.772	81,11%
23.02.011	Bonificación Ley 20.531 Comuna SAN PEDRO	Ejecución	Instituto de Previsión Social	Comunal	SOCIAL	Sectorial Trabajo y Previsión Social	50.810.000	50.810.000	41.212.894	81,11%
23.02.011	Bonificación Ley 20.531 Comuna SAN RAMON	Ejecución	Instituto de Previsión Social	Comunal	SOCIAL	Sectorial Trabajo y Previsión Social	617.152.000	617.152.000	500.582.952	81,11%
23.02.011	Bonificación Ley 20.531 Comuna SANTIAGO	Ejecución	Instituto de Previsión Social	Comunal	SOCIAL	Sectorial Trabajo y Previsión Social	3.730.412.000	3.730.412.000	3.025.803.450	81,11%
23.02.011	Bonificación Ley 20.531 Comuna TALAGANTE	Ejecución	Instituto de Previsión Social	Comunal	SOCIAL	Sectorial Trabajo y Previsión Social	539.413.000	539.413.000	437.527.467	81,11%
23.02.011	Bonificación Ley 20.531 Comuna TIL TIL	Ejecución	Instituto de Previsión Social	Comunal	SOCIAL	Sectorial Trabajo y Previsión Social	94.352.000	94.352.000	76.530.583	81,11%

Código	Nombre de la Iniciativa	Etapa IDI	Servicio Responsable	Nivel Territorial	Sector	Fuente de Financiamiento	Costo Total Ajustado	Solicitado Año 2020	Pagado a Septiembre de 2020	Avance Financiero
23.02.011	Bonificación Ley 20.531 Comuna VITACURA	Ejecución	Instituto de Previsión Social	Comunal	SOCIAL	Sectorial Trabajo y Previsión Social	213.390.000	213.390.000	173.084.420	81,11%
23.01.001	Jubilaciones, Pensiones y Montepios Comuna PUDAHUEL	Ejecución	Instituto de Previsión Social	Comunal	SOCIAL	Sectorial Trabajo y Previsión Social	9.964.506.000	9.964.506.000	7.750.178.099	77,78%
23.01.001	Jubilaciones, Pensiones y Montepios Comuna PUENTE ALTO	Ejecución	Instituto de Previsión Social	Comunal	SOCIAL	Sectorial Trabajo y Previsión Social	63.289.816.000	63.289.816.000	49.225.455.422	77,78%
23.01.001	Jubilaciones, Pensiones y Montepios Comuna QUILICURA	Ejecución	Instituto de Previsión Social	Comunal	SOCIAL	Sectorial Trabajo y Previsión Social	4.653.514.000	4.653.514.000	3.619.402.939	77,78%
23.01.001	Jubilaciones, Pensiones y Montepios Comuna CALERA DE TANGO	Ejecución	Instituto de Previsión Social	Comunal	SOCIAL	Sectorial Trabajo y Previsión Social	594.705.000	594.705.000	462.548.737	77,78%
23.02.006	Subsidio de Cesantía Comuna CALERA DE TANGO	Ejecución	Instituto de Previsión Social	Comunal	SOCIAL	Sectorial Trabajo y Previsión Social	1	1	0	0,00%
23.02.006	Subsidio de Cesantía Comuna CERRILLOS	Ejecución	Instituto de Previsión Social	Comunal	SOCIAL	Sectorial Trabajo y Previsión Social	1	1	0	0,00%
23.02.006	Subsidio de Cesantía Comuna CERRO NAVIA	Ejecución	Instituto de Previsión Social	Comunal	SOCIAL	Sectorial Trabajo y Previsión Social	1	1	0	0,00%
23.02.006	Subsidio de Cesantía Comuna CURACAVI	Ejecución	Instituto de Previsión Social	Comunal	SOCIAL	Sectorial Trabajo y Previsión Social	1	1	0	0,00%
23.01.001	Jubilaciones, Pensiones y Montepios Comuna QUINTA NORMAL	Ejecución	Instituto de Previsión Social	Comunal	SOCIAL	Sectorial Trabajo y Previsión Social	32.438.344.000	32.438.344.000	25.229.845.139	77,78%
23.02.006	Subsidio de Cesantía Comuna HUECHURABA	Ejecución	Instituto de Previsión Social	Comunal	SOCIAL	Sectorial Trabajo y Previsión Social	1	1	0	0,00%
23.02.006	Subsidio de Cesantía Comuna LA CISTERNA	Ejecución	Instituto de Previsión Social	Comunal	SOCIAL	Sectorial Trabajo y Previsión Social	1	1	0	0,00%
23.02.006	Subsidio de Cesantía Comuna LA PINTANA	Ejecución	Instituto de Previsión Social	Comunal	SOCIAL	Sectorial Trabajo y Previsión Social	1	1	0	0,00%
23.02.006	Subsidio de Cesantía Comuna LA REINA	Ejecución	Instituto de Previsión Social	Comunal	SOCIAL	Sectorial Trabajo y Previsión Social	1	1	0	0,00%
23.02.006	Subsidio de Cesantía Comuna LAMPA	Ejecución	Instituto de Previsión Social	Comunal	SOCIAL	Sectorial Trabajo y Previsión Social	1	1	0	0,00%
23.02.006	Subsidio de Cesantía Comuna LAS CONDES	Ejecución	Instituto de Previsión Social	Comunal	SOCIAL	Sectorial Trabajo y Previsión Social	1	1	0	0,00%
23.02.006	Subsidio de Cesantía Comuna LO BARNECHEA	Ejecución	Instituto de Previsión Social	Comunal	SOCIAL	Sectorial Trabajo y Previsión Social	1	1	0	0,00%
23.02.006	Subsidio de Cesantía Comuna LO ESPEJO	Ejecución	Instituto de Previsión Social	Comunal	SOCIAL	Sectorial Trabajo y Previsión Social	1	1	0	0,00%

Código	Nombre de la Iniciativa	Etapa IDI	Servicio Responsable	Nivel Territorial	Sector	Fuente de Financiamiento	Costo Total Ajustado	Solicitado Año 2020	Pagado a Septiembre de 2020	Avance Financiero
23.02.006	Subsidio de Cesantía Comuna LO PRADO	Ejecución	Instituto de Previsión Social	Comunal	SOCIAL	Sectorial Trabajo y Previsión Social	1	1	0	0,00%
23.02.006	Subsidio de Cesantía Comuna MACUL	Ejecución	Instituto de Previsión Social	Comunal	SOCIAL	Sectorial Trabajo y Previsión Social	1	1	0	0,00%
23.01.001	Jubilaciones, Pensiones y Montepios Comuna RECOLETA	Ejecución	Instituto de Previsión Social	Comunal	SOCIAL	Sectorial Trabajo y Previsión Social	8.049.193.000	8.049.193.000	6.260.488.911	77,78%
23.02.006	Subsidio de Cesantía Comuna MELIPILLA	Ejecución	Instituto de Previsión Social	Comunal	SOCIAL	Sectorial Trabajo y Previsión Social	1	1	0	0,00%
23.02.006	Subsidio de Cesantía Comuna NUNOA	Ejecución	Instituto de Previsión Social	Comunal	SOCIAL	Sectorial Trabajo y Previsión Social	1	1	0	0,00%
23.02.006	Subsidio de Cesantía Comuna PEDRO AGUIRRE CERDA	Ejecución	Instituto de Previsión Social	Comunal	SOCIAL	Sectorial Trabajo y Previsión Social	1	1	0	0,00%
23.02.006	Subsidio de Cesantía Comuna PENAFLORES	Ejecución	Instituto de Previsión Social	Comunal	SOCIAL	Sectorial Trabajo y Previsión Social	1	1	0	0,00%
23.02.006	Subsidio de Cesantía Comuna PROVIDENCIA	Ejecución	Instituto de Previsión Social	Comunal	SOCIAL	Sectorial Trabajo y Previsión Social	1	1	0	0,00%
23.02.006	Subsidio de Cesantía Comuna QUILICURA	Ejecución	Instituto de Previsión Social	Comunal	SOCIAL	Sectorial Trabajo y Previsión Social	1	1	0	0,00%
23.02.006	Subsidio de Cesantía Comuna RECOLETA	Ejecución	Instituto de Previsión Social	Comunal	SOCIAL	Sectorial Trabajo y Previsión Social	1	1	0	0,00%
23.02.006	Subsidio de Cesantía Comuna RENCA	Ejecución	Instituto de Previsión Social	Comunal	SOCIAL	Sectorial Trabajo y Previsión Social	1	1	0	0,00%
23.02.006	Subsidio de Cesantía Comuna SAN RAMON	Ejecución	Instituto de Previsión Social	Comunal	SOCIAL	Sectorial Trabajo y Previsión Social	1	1	0	0,00%
23.02.006	Subsidio de Cesantía Comuna SANTIAGO	Ejecución	Instituto de Previsión Social	Comunal	SOCIAL	Sectorial Trabajo y Previsión Social	1	1	0	0,00%
23.01.001	Jubilaciones, Pensiones y Montepios Comuna RENCA	Ejecución	Instituto de Previsión Social	Comunal	SOCIAL	Sectorial Trabajo y Previsión Social	10.765.974.000	10.765.974.000	8.373.542.644	77,78%
23.02.006	Subsidio de Cesantía Comuna TALAGANTE	Ejecución	Instituto de Previsión Social	Comunal	SOCIAL	Sectorial Trabajo y Previsión Social	1	1	0	0,00%
23.02.006	Subsidio de Cesantía comuna de SAN JOAQUIN	Ejecución	Instituto de Previsión Social	Comunal	SOCIAL	Sectorial Trabajo y Previsión Social	1	1	0	0,00%
23.02.009	Subsidio de Discapacidad Mental Comuna VITACURA	Ejecución	Instituto de Previsión Social	Comunal	SOCIAL	Sectorial Trabajo y Previsión Social	1	1	0	0,00%
23.01.001	Jubilaciones, Pensiones y Montepios Comuna SAN BERNARDO	Ejecución	Instituto de Previsión Social	Comunal	SOCIAL	Sectorial Trabajo y Previsión Social	52.848.118.000	52.848.118.000	41.104.127.665	77,78%

Código	Nombre de la Iniciativa	Etapa IDI	Servicio Responsable	Nivel Territorial	Sector	Fuente de Financiamiento	Costo Total Ajustado	Solicitado Año 2020	Pagado a Septiembre de 2020	Avance Financiero
23.01.001	Jubilaciones, Pensiones y Montepios Comuna SAN JOAQUIN	Ejecución	Instituto de Previsión Social	Comunal	SOCIAL	Sectorial Trabajo y Previsión Social	5.128.624.000	5.128.624.000	3.988.933.260	77,78%
23.01.001	Jubilaciones, Pensiones y Montepios Comuna SAN JOSE DE MAIPO	Ejecución	Instituto de Previsión Social	Comunal	SOCIAL	Sectorial Trabajo y Previsión Social	1.682.667.000	1.682.667.000	1.308.742.143	77,78%
23.01.001	Jubilaciones, Pensiones y Montepios Comuna SAN MIGUEL	Ejecución	Instituto de Previsión Social	Comunal	SOCIAL	Sectorial Trabajo y Previsión Social	77.250.061.000	77.250.061.000	60.083.433.236	77,78%
23.01.001	Jubilaciones, Pensiones y Montepios Comuna SAN PEDRO	Ejecución	Instituto de Previsión Social	Comunal	SOCIAL	Sectorial Trabajo y Previsión Social	327.251.000	327.251.000	254.528.777	77,78%
23.01.001	Jubilaciones, Pensiones y Montepios Comuna SAN RAMON	Ejecución	Instituto de Previsión Social	Comunal	SOCIAL	Sectorial Trabajo y Previsión Social	3.969.856.000	3.969.856.000	3.087.668.473	77,78%
23.01.001	Jubilaciones, Pensiones y Montepios Comuna SANTIAGO	Ejecución	Instituto de Previsión Social	Comunal	SOCIAL	Sectorial Trabajo y Previsión Social	143.333.115.000	143.333.115.000	111.481.409.001	77,78%
23.01.001	Jubilaciones, Pensiones y Montepios Comuna CERRILLOS	Ejecución	Instituto de Previsión Social	Comunal	SOCIAL	Sectorial Trabajo y Previsión Social	2.874.457.000	2.874.457.000	2.235.690.729	77,78%
23.01.001	Jubilaciones, Pensiones y Montepios Comuna TALAGANTE	Ejecución	Instituto de Previsión Social	Comunal	SOCIAL	Sectorial Trabajo y Previsión Social	12.317.146.000	12.317.146.000	9.580.010.809	77,78%
23.01.001	Jubilaciones, Pensiones y Montepios Comuna TIL TIL	Ejecución	Instituto de Previsión Social	Comunal	SOCIAL	Sectorial Trabajo y Previsión Social	1.414.618.000	1.414.618.000	1.100.259.407	77,78%
23.01.001	Jubilaciones, Pensiones y Montepios Comuna VITACURA	Ejecución	Instituto de Previsión Social	Comunal	SOCIAL	Sectorial Trabajo y Previsión Social	8.482.652.000	8.482.652.000	6.597.623.983	77,78%
23.01.016	Bonificación por Hijo para las Mujeres Comuna ALHUE	Ejecución	Instituto de Previsión Social	Comunal	SOCIAL	Sectorial Trabajo y Previsión Social	7.413.000	7.413.000	5.348.961	72,16%
23.01.016	Bonificación por Hijo para las Mujeres Comuna BUIN	Ejecución	Instituto de Previsión Social	Comunal	SOCIAL	Sectorial Trabajo y Previsión Social	80.917.000	80.917.000	58.386.879	72,16%
23.01.016	Bonificación por Hijo para las Mujeres Comuna CALERA DE TANGO	Ejecución	Instituto de Previsión Social	Comunal	SOCIAL	Sectorial Trabajo y Previsión Social	16.133.000	16.133.000	11.641.008	72,16%
23.01.016	Bonificación por Hijo para las Mujeres Comuna CERRILLOS	Ejecución	Instituto de Previsión Social	Comunal	SOCIAL	Sectorial Trabajo y Previsión Social	80.143.000	80.143.000	57.828.387	72,16%
23.01.016	Bonificación por Hijo para las Mujeres Comuna CERRO NAVIA	Ejecución	Instituto de Previsión Social	Comunal	SOCIAL	Sectorial Trabajo y Previsión Social	227.214.000	227.214.000	163.949.680	72,16%
23.01.016	Bonificación por Hijo para las Mujeres Comuna COLINA	Ejecución	Instituto de Previsión Social	Comunal	SOCIAL	Sectorial Trabajo y Previsión Social	82.810.000	82.810.000	59.752.802	72,16%
23.01.016	Bonificación por Hijo para las Mujeres Comuna CONCHALI	Ejecución	Instituto de Previsión Social	Comunal	SOCIAL	Sectorial Trabajo y Previsión Social	183.164.000	183.164.000	132.164.739	72,16%
23.01.001	Jubilaciones, Pensiones y Montepios Comuna CERRO NAVIA	Ejecución	Instituto de Previsión Social	Comunal	SOCIAL	Sectorial Trabajo y Previsión Social	8.248.519.000	8.248.519.000	6.415.520.378	77,78%

Código	Nombre de la Iniciativa	Etapa IDI	Servicio Responsable	Nivel Territorial	Sector	Fuente de Financiamiento	Costo Total Ajustado	Solicitado Año 2020	Pagado a Septiembre de 2020	Avance Financiero
23.01.016	Bonificación por Hijo para las Mujeres Comuna CURACAVI	Ejecución	Instituto de Previsión Social	Comunal	SOCIAL	Sectorial Trabajo y Previsión Social	42.942.000	42.942.000	30.985.447	72,16%
23.01.016	Bonificación por Hijo para las Mujeres Comuna EL BOSQUE	Ejecución	Instituto de Previsión Social	Comunal	SOCIAL	Sectorial Trabajo y Previsión Social	189.312.000	189.312.000	136.600.921	72,16%
23.01.016	Bonificación por Hijo para las Mujeres Comuna EL MONTE	Ejecución	Instituto de Previsión Social	Comunal	SOCIAL	Sectorial Trabajo y Previsión Social	40.767.000	40.767.000	29.416.043	72,16%
23.01.016	Bonificación por Hijo para las Mujeres Comuna ESTACION CENTRAL	Ejecución	Instituto de Previsión Social	Comunal	SOCIAL	Sectorial Trabajo y Previsión Social	164.793.000	164.793.000	118.908.869	72,16%
23.01.016	Bonificación por Hijo para las Mujeres Comuna HUECHURABA	Ejecución	Instituto de Previsión Social	Comunal	SOCIAL	Sectorial Trabajo y Previsión Social	95.440.000	95.440.000	68.866.167	72,16%
23.01.016	Bonificación por Hijo para las Mujeres Comuna INDEPENDENCIA	Ejecución	Instituto de Previsión Social	Comunal	SOCIAL	Sectorial Trabajo y Previsión Social	120.147.000	120.147.000	86.693.876	72,16%
23.01.016	Bonificación por Hijo para las Mujeres Comuna ISLA DE MAIPO	Ejecución	Instituto de Previsión Social	Comunal	SOCIAL	Sectorial Trabajo y Previsión Social	27.948.000	27.948.000	20.166.301	72,16%
23.01.016	Bonificación por Hijo para las Mujeres Comuna LA CISTERNA	Ejecución	Instituto de Previsión Social	Comunal	SOCIAL	Sectorial Trabajo y Previsión Social	116.885.000	116.885.000	84.340.131	72,16%
23.01.016	Bonificación por Hijo para las Mujeres Comuna LA FLORIDA	Ejecución	Instituto de Previsión Social	Comunal	SOCIAL	Sectorial Trabajo y Previsión Social	462.835.000	462.835.000	333.965.556	72,16%
23.01.016	Bonificación por Hijo para las Mujeres Comuna LA GRANJA	Ejecución	Instituto de Previsión Social	Comunal	SOCIAL	Sectorial Trabajo y Previsión Social	170.753.000	170.753.000	123.209.396	72,16%
23.01.001	Jubilaciones, Pensiones y Montepios Comuna COLINA	Ejecución	Instituto de Previsión Social	Comunal	SOCIAL	Sectorial Trabajo y Previsión Social	5.471.345.000	5.471.345.000	4.255.494.270	77,78%
23.01.016	Bonificación por Hijo para las Mujeres Comuna LA PINTANA	Ejecución	Instituto de Previsión Social	Comunal	SOCIAL	Sectorial Trabajo y Previsión Social	205.759.000	205.759.000	148.468.501	72,16%
23.01.016	Bonificación por Hijo para las Mujeres Comuna LA REINA	Ejecución	Instituto de Previsión Social	Comunal	SOCIAL	Sectorial Trabajo y Previsión Social	44.866.000	44.866.000	32.373.737	72,16%
23.01.016	Bonificación por Hijo para las Mujeres Comuna LAMPA	Ejecución	Instituto de Previsión Social	Comunal	SOCIAL	Sectorial Trabajo y Previsión Social	58.929.000	58.929.000	42.521.107	72,16%
23.01.016	Bonificación por Hijo para las Mujeres Comuna LAS CONDES	Ejecución	Instituto de Previsión Social	Comunal	SOCIAL	Sectorial Trabajo y Previsión Social	105.007.000	105.007.000	75.769.381	72,16%
23.01.016	Bonificación por Hijo para las Mujeres Comuna LO BARNECHEA	Ejecución	Instituto de Previsión Social	Comunal	SOCIAL	Sectorial Trabajo y Previsión Social	31.346.000	31.346.000	22.618.177	72,16%
23.01.016	Bonificación por Hijo para las Mujeres Comuna LO ESPEJO	Ejecución	Instituto de Previsión Social	Comunal	SOCIAL	Sectorial Trabajo y Previsión Social	152.926.000	152.926.000	110.346.057	72,16%
23.01.016	Bonificación por Hijo para las Mujeres Comuna LO PRADO	Ejecución	Instituto de Previsión Social	Comunal	SOCIAL	Sectorial Trabajo y Previsión Social	152.278.000	152.278.000	109.878.481	72,16%

Código	Nombre de la Iniciativa	Etapa IDI	Servicio Responsable	Nivel Territorial	Sector	Fuente de Financiamiento	Costo Total Ajustado	Solicitado Año 2020	Pagado a Septiembre de 2020	Avance Financiero
23.01.016	Bonificación por Hijo para las Mujeres Comuna MACUL	Ejecución	Instituto de Previsión Social	Comunal	SOCIAL	Sectorial Trabajo y Previsión Social	105.310.000	105.310.000	75.988.015	72,16%
23.01.016	Bonificación por Hijo para las Mujeres Comuna MAIPU	Ejecución	Instituto de Previsión Social	Comunal	SOCIAL	Sectorial Trabajo y Previsión Social	531.080.000	531.080.000	383.208.764	72,16%
23.01.016	Bonificación por Hijo para las Mujeres Comuna MARIA PINTO	Ejecución	Instituto de Previsión Social	Comunal	SOCIAL	Sectorial Trabajo y Previsión Social	14.502.000	14.502.000	10.464.136	72,16%
23.01.001	Jubilaciones, Pensiones y Montepios Comuna CONCHALI	Ejecución	Instituto de Previsión Social	Comunal	SOCIAL	Sectorial Trabajo y Previsión Social	15.597.097.000	15.597.097.000	12.131.086.036	77,78%
23.01.016	Bonificación por Hijo para las Mujeres Comuna MELIPILLA	Ejecución	Instituto de Previsión Social	Comunal	SOCIAL	Sectorial Trabajo y Previsión Social	187.294.000	187.294.000	135.144.804	72,16%
23.01.016	Bonificación por Hijo para las Mujeres Comuna NUNOA	Ejecución	Instituto de Previsión Social	Comunal	SOCIAL	Sectorial Trabajo y Previsión Social	140.609.000	140.609.000	101.458.541	72,16%
23.01.016	Bonificación por Hijo para las Mujeres Comuna PADRE HURTADO	Ejecución	Instituto de Previsión Social	Comunal	SOCIAL	Sectorial Trabajo y Previsión Social	35.821.000	35.821.000	25.847.181	72,16%
23.01.016	Bonificación por Hijo para las Mujeres Comuna PAINE	Ejecución	Instituto de Previsión Social	Comunal	SOCIAL	Sectorial Trabajo y Previsión Social	59.201.000	59.201.000	42.717.372	72,16%
23.01.016	Bonificación por Hijo para las Mujeres Comuna PEDRO AGUIRRE CERDA	Ejecución	Instituto de Previsión Social	Comunal	SOCIAL	Sectorial Trabajo y Previsión Social	141.728.000	141.728.000	102.265.972	72,16%
23.01.016	Bonificación por Hijo para las Mujeres Comuna PENAFLORES	Ejecución	Instituto de Previsión Social	Comunal	SOCIAL	Sectorial Trabajo y Previsión Social	100.407.000	100.407.000	72.450.182	72,16%
23.01.016	Bonificación por Hijo para las Mujeres Comuna PENALOLEN	Ejecución	Instituto de Previsión Social	Comunal	SOCIAL	Sectorial Trabajo y Previsión Social	244.153.000	244.153.000	176.172.271	72,16%
23.01.016	Bonificación por Hijo para las Mujeres Comuna PIRQUE	Ejecución	Instituto de Previsión Social	Comunal	SOCIAL	Sectorial Trabajo y Previsión Social	22.030.000	22.030.000	15.896.078	72,16%
23.01.016	Bonificación por Hijo para las Mujeres Comuna PROVIDENCIA	Ejecución	Instituto de Previsión Social	Comunal	SOCIAL	Sectorial Trabajo y Previsión Social	46.298.000	46.298.000	33.407.018	72,16%
23.01.016	Bonificación por Hijo para las Mujeres Comuna PUDAHUEL	Ejecución	Instituto de Previsión Social	Comunal	SOCIAL	Sectorial Trabajo y Previsión Social	195.659.000	195.659.000	141.180.695	72,16%
23.01.001	Jubilaciones, Pensiones y Montepios Comuna CURACAVI	Ejecución	Instituto de Previsión Social	Comunal	SOCIAL	Sectorial Trabajo y Previsión Social	3.672.355.000	3.672.355.000	2.856.278.605	77,78%
23.01.016	Bonificación por Hijo para las Mujeres Comuna PUENTE ALTO	Ejecución	Instituto de Previsión Social	Comunal	SOCIAL	Sectorial Trabajo y Previsión Social	574.367.000	574.367.000	414.443.150	72,16%
23.01.016	Bonificación por Hijo para las Mujeres Comuna QUILICURA	Ejecución	Instituto de Previsión Social	Comunal	SOCIAL	Sectorial Trabajo y Previsión Social	110.517.000	110.517.000	79.745.205	72,16%
23.01.016	Bonificación por Hijo para las Mujeres Comuna QUINTA NORMAL	Ejecución	Instituto de Previsión Social	Comunal	SOCIAL	Sectorial Trabajo y Previsión Social	180.341.000	180.341.000	130.127.763	72,16%

Código	Nombre de la Iniciativa	Etapa IDI	Servicio Responsable	Nivel Territorial	Sector	Fuente de Financiamiento	Costo Total Ajustado	Solicitado Año 2020	Pagado a Septiembre de 2020	Avance Financiero
23.01.016	Bonificación por Hijo para las Mujeres Comuna RECOLETA	Ejecución	Instituto de Previsión Social	Comunal	SOCIAL	Sectorial Trabajo y Previsión Social	200.155.000	200.155.000	144.424.853	72,16%
23.01.016	Bonificación por Hijo para las Mujeres Comuna RENCA	Ejecución	Instituto de Previsión Social	Comunal	SOCIAL	Sectorial Trabajo y Previsión Social	177.602.000	177.602.000	128.151.395	72,16%
23.01.016	Bonificación por Hijo para las Mujeres Comuna SAN BERNARDO	Ejecución	Instituto de Previsión Social	Comunal	SOCIAL	Sectorial Trabajo y Previsión Social	385.180.000	385.180.000	277.932.423	72,16%
23.01.016	Bonificación por Hijo para las Mujeres Comuna SAN JOAQUIN	Ejecución	Instituto de Previsión Social	Comunal	SOCIAL	Sectorial Trabajo y Previsión Social	134.702.000	134.702.000	97.196.255	72,16%
23.01.016	Bonificación por Hijo para las Mujeres Comuna SAN JOSE DE MAIPO	Ejecución	Instituto de Previsión Social	Comunal	SOCIAL	Sectorial Trabajo y Previsión Social	18.528.000	18.528.000	13.369.158	72,16%
23.01.016	Bonificación por Hijo para las Mujeres Comuna SAN MIGUEL	Ejecución	Instituto de Previsión Social	Comunal	SOCIAL	Sectorial Trabajo y Previsión Social	131.617.000	131.617.000	94.970.228	72,16%
23.01.016	Bonificación por Hijo para las Mujeres Comuna SAN PEDRO	Ejecución	Instituto de Previsión Social	Comunal	SOCIAL	Sectorial Trabajo y Previsión Social	14.283.000	14.283.000	10.306.113	72,16%
23.01.001	Jubilaciones, Pensiones y Montepios Comuna EL BOSQUE	Ejecución	Instituto de Previsión Social	Comunal	SOCIAL	Sectorial Trabajo y Previsión Social	4.209.047.000	4.209.047.000	3.273.706.080	77,78%
2401003	Programa de Becas Sector Privado	Ejecución	Servicio Nacional de Capacitación y Empleo	Comunal	SOCIAL	Sectorial Trabajo y Previsión Social	558.831.581	558.831.581	194.359.291	34,78%
2401004	Bono De Capacitación Para Micro Y Pequeños Empresarios	Ejecución	Servicio Nacional de Capacitación y Empleo	Comunal	SOCIAL	Sectorial Trabajo y Previsión Social	2.280.026.049	2.280.026.049	330.644.712	14,50%
2401011	Programa De Capacitación En Oficinos	Ejecución	Servicio Nacional de Capacitación y Empleo	Comunal	SOCIAL	Sectorial Trabajo y Previsión Social	14.551.250.017	14.551.250.017	4.719.001.639	32,43%
2401090	Programa De Formación En El Puesto De Trabajo	Ejecución	Servicio Nacional de Capacitación y Empleo	Comunal	SOCIAL	Sectorial Trabajo y Previsión Social	511.812.000	511.812.000	323.460.533	63,20%
2401266	Programa de Intermediación Laboral	Ejecución	Servicio Nacional de Capacitación y Empleo	Comunal	SOCIAL	Sectorial Trabajo y Previsión Social	1.159.490.000	1.159.490.000	1.115.419.316	96,20%
2401270	Certificación de Competencias Laborales	Ejecución	Servicio Nacional de Capacitación y Empleo	Comunal	SOCIAL	Sectorial Trabajo y Previsión Social	293.605.591	293.605.591	24.012.558	8,18%
2401477	Programa de Reconversión Laboral	Ejecución	Servicio Nacional de Capacitación y Empleo	Comunal	SOCIAL	Sectorial Trabajo y Previsión Social	1.025.861.417	1.025.861.417	90.214.920	8,79%
24.01.267	Mejora a la empleabilidad para artesanos y artesanías tradicionales de zonas rurales	Ejecución	Subsecretaría del Trabajo	Regional	SOCIAL	Sectorial Trabajo y Previsión Social	195.368.000	195.368.000	78.147.200	40,00%
24.01.432	Programa Diálogo Social	Ejecución	Subsecretaría del Trabajo	Regional	SOCIAL	Sectorial Trabajo y Previsión Social	8.777.720	8.777.720	8.777.720	100,00%

Código	Nombre de la Iniciativa	Etapa IDI	Servicio Responsable	Nivel Territorial	Sector	Fuente de Financiamiento	Costo Total Ajustado	Solicitado Año 2020	Pagado a Septiembre de 2020	Avance Financiero
24.03.263	Programa Apoyo al Empleo Sistema Chile Solidario	Ejecución	Subsecretaría del Trabajo	Regional	SOCIAL	Sectorial Trabajo y Previsión Social	2.026.024.000	2.026.024.000	1.519.518.000	75,00%
40017750	CONSERVACION CESFAM N°1 Y N°5, COMUNA DE SANTIAGO	Ejecución	Servicio de Salud Metropolitano Central	Comunal	SALUD	Sectorial Salud	119.930.000	119.930.000		0,00%
40006752	NORMALIZACION HOSPITAL CLÍNICO SAN BORJA ARRIÁRÁN	Prefactibilidad	Servicio de Salud Metropolitano Central	Comunal	SALUD	Sectorial Salud	219.890.000	15.390.000		0,00%
40017754	CONSERVACION CESF LAS MERCEDES, CESF PADRE V. IRARRAZABAL Y CESF CHUCHUNCO, EST.CENTRAL	Ejecución	Servicio de Salud Metropolitano Central	Comunal	SALUD	Sectorial Salud	119.927.000	119.927.000		0,00%
40017751	CONSERVACION CESFAM MAIPÚ, CESFAM ANA MARÍA JURACIC Y CESFAM . EDUARDO AHUÉS, (MAIIPU).	Ejecución	Servicio de Salud Metropolitano Central	Comunal	SALUD	Sectorial Salud	119.885.000	119.885.000		0,00%
30133332	REPOSICION CESFAM DR.NORMAN VOULLIEME, COMUNA DE CERRILLOS	Ejecución	Servicio de Salud Metropolitano Central	Comunal	SALUD	Sectorial Salud	4.997.301.000	568.847.000	26.943.925	4,74%
30102818	CONSTRUCCION CENTRO INTEGRAL DE SALUD SUR COMUNA DE SANTIAGO	Ejecución	Servicio de Salud Metropolitano Central	Comunal	SALUD	Sectorial Salud	6.085.945.000	3.333.875.000	1.192.230.230	35,76%
30071034	CONSTRUCCION IX CESFAM, COMUNA DE MAIPU	Ejecución	Servicio de Salud Metropolitano Central	Comunal	SALUD	Sectorial Salud	5.723.008.000	3.108.292.000	797.400.568	25,65%
30117049	CONSTRUCCION CESFAM ERASMO ESCALA COMUNA DE SANTIAGO	Ejecución	Servicio de Salud Metropolitano Central	Comunal	SALUD	Sectorial Salud	4.655.900.000	793.764.000		0,00%
30375623	CONSTRUCCION SAR EN CESFAM MICHELLE BACHELET, COMUNA DE MAIPÚ	Ejecución	Servicio de Salud Metropolitano Central	Comunal	SALUD	Sectorial Salud	1.493.344.000	671.085.000		0,00%
30071068	REPOSICION CESFAM CON SAR SAN JOSE DE CHUCHUNCO, ESTACIÓN CENTRAL	Diseño	Servicio de Salud Metropolitano Central	Comunal	SALUD	Sectorial Salud	165.456.000	88.377.000	42.479.668	48,07%
30459579	HABILITACION SAR EN CESFAM N° 1, COMUNA DE SANTIAGO	Ejecución	Servicio de Salud Metropolitano Central	Comunal	SALUD	Sectorial Salud	1.850.452.000	65.005.000		0,00%
30375174	REPOSICION CON RELOCAL. LABOR.TBC Y CENTRO BRONCOPULMONAR RED SSMC	Ejecución	Servicio de Salud Metropolitano Central	Comunal	SALUD	Sectorial Salud	3.679.778.000	1.108.782.000	301.934.374	27,23%
30115485	REPOSICION ELÉCTRICA Y DE CLIMATIZACIÓN HCSBA	Ejecución	Servicio de Salud Metropolitano Central	Comunal	SALUD	Sectorial Salud	6.134.637.000	345.003.000		0,00%
30408872	NORMALIZACION DEL SERVICIO DE IMAGENOLÓGIA	Ejecución	Servicio de Salud Metropolitano Central	Comunal	SALUD	Sectorial Salud	2.897.784.000	325.001.000	117.709.000	36,22%

Código	Nombre de la Iniciativa	Etapa IDI	Servicio Responsable	Nivel Territorial	Sector	Fuente de Financiamiento	Costo Total Ajustado	Solicitado Año 2020	Pagado a Septiembre de 2020	Avance Financiero
23-01-001	Prestaciones de Seguridad Social	Ejecución	Caja de Previsión de la Defensa Nacional	Comunal	SOCIAL	Sectorial Trabajo y Previsión Social	87.688.655.293	87.688.655.293	65.683.464.841	74,91%
23-01-001	Prestaciones de Seguridad Social	Ejecución	Caja de Previsión de la Defensa Nacional	Comunal	SOCIAL	Sectorial Trabajo y Previsión Social	3.468.795.290	3.468.795.290	2.594.455.806	74,79%
23-01-001	Prestaciones de Seguridad Social	Ejecución	Caja de Previsión de la Defensa Nacional	Comunal	SOCIAL	Sectorial Trabajo y Previsión Social	681.891.498	681.891.498	520.105.251	76,27%
23-01-001	Prestaciones de Seguridad Social	Ejecución	Caja de Previsión de la Defensa Nacional	Comunal	SOCIAL	Sectorial Trabajo y Previsión Social	2.951.244.206	2.951.244.206	2.224.928.410	75,39%
23-01-001	Prestaciones de Seguridad Social	Ejecución	Caja de Previsión de la Defensa Nacional	Comunal	SOCIAL	Sectorial Trabajo y Previsión Social	6.547.321.295	6.547.321.295	4.937.393.841	75,41%
23-01-001	Prestaciones de Seguridad Social	Ejecución	Caja de Previsión de la Defensa Nacional	Comunal	SOCIAL	Sectorial Trabajo y Previsión Social	255.896.548	255.896.548	191.847.411	74,97%
23-01-001	Prestaciones de Seguridad Social	Ejecución	Caja de Previsión de la Defensa Nacional	Comunal	SOCIAL	Sectorial Trabajo y Previsión Social	5.470.017.697	5.470.017.697	4.092.685.011	74,82%
23-01-001	Prestaciones de Seguridad Social	Ejecución	Caja de Previsión de la Defensa Nacional	Comunal	SOCIAL	Sectorial Trabajo y Previsión Social	3.599.117.270	3.599.117.270	2.693.402.909	74,84%
23-01-001	Prestaciones de Seguridad Social	Ejecución	Caja de Previsión de la Defensa Nacional	Comunal	SOCIAL	Sectorial Trabajo y Previsión Social	32.320.034.795	32.320.034.795	24.240.345.948	75,00%
23-01-001	Prestaciones de Seguridad Social	Ejecución	Caja de Previsión de la Defensa Nacional	Comunal	SOCIAL	Sectorial Trabajo y Previsión Social	969.760.278	969.760.278	726.061.696	74,87%
23-01-001	Prestaciones de Seguridad Social	Ejecución	Caja de Previsión de la Defensa Nacional	Comunal	SOCIAL	Sectorial Trabajo y Previsión Social	1.443.481.624	1.443.481.624	1.077.543.643	74,65%
23-01-001	Prestaciones de Seguridad Social	Ejecución	Caja de Previsión de la Defensa Nacional	Comunal	SOCIAL	Sectorial Trabajo y Previsión Social	19.602.811.816	19.602.811.816	14.723.959.301	75,11%
23-01-001	Prestaciones de Seguridad Social	Ejecución	Caja de Previsión de la Defensa Nacional	Comunal	SOCIAL	Sectorial Trabajo y Previsión Social	8.771.963.109	8.771.963.109	6.564.908.956	74,84%
23-01-001	Prestaciones de Seguridad Social	Ejecución	Caja de Previsión de la Defensa Nacional	Comunal	SOCIAL	Sectorial Trabajo y Previsión Social	12.809.234.575	12.809.234.575	9.564.936.387	74,67%
23-01-001	Prestaciones de Seguridad Social	Ejecución	Caja de Previsión de la Defensa Nacional	Comunal	SOCIAL	Sectorial Trabajo y Previsión Social	7.999.186.005	7.999.186.005	5.986.207.844	74,84%
23-01-001	Prestaciones de Seguridad Social	Ejecución	Caja de Previsión de la Defensa Nacional	Comunal	SOCIAL	Sectorial Trabajo y Previsión Social	751.268.025	751.268.025	568.632.729	75,69%
23-01-001	Prestaciones de Seguridad Social	Ejecución	Caja de Previsión de la Defensa Nacional	Comunal	SOCIAL	Sectorial Trabajo y Previsión Social	2.673.639.469	2.673.639.469	1.995.978.792	74,65%
23-01-001	Prestaciones de Seguridad Social	Ejecución	Caja de Previsión de la Defensa Nacional	Comunal	SOCIAL	Sectorial Trabajo y Previsión Social	475.636.951	475.636.951	356.527.695	74,96%

Código	Nombre de la Iniciativa	Etapa IDI	Servicio Responsable	Nivel Territorial	Sector	Fuente de Financiamiento	Costo Total Ajustado	Solicitado Año 2020	Pagado a Septiembre de 2020	Avance Financiero
23-01-001	Prestaciones de Seguridad Social	Ejecución	Caja de Previsión de la Defensa Nacional	Comunal	SOCIAL	Sectorial Trabajo y Previsión Social	783.751.269	783.751.269	591.890.665	75,52%
23-01-001	Prestaciones de Seguridad Social	Ejecución	Caja de Previsión de la Defensa Nacional	Comunal	SOCIAL	Sectorial Trabajo y Previsión Social	4.464.112.905	4.464.112.905	3.337.480.507	74,76%
23-01-001	Prestaciones de Seguridad Social	Ejecución	Caja de Previsión de la Defensa Nacional	Comunal	SOCIAL	Sectorial Trabajo y Previsión Social	1.290.234.258	1.290.234.258	968.144.512	75,04%
23-01-001	Prestaciones de Seguridad Social	Ejecución	Caja de Previsión de la Defensa Nacional	Comunal	SOCIAL	Sectorial Trabajo y Previsión Social	8.043.290.015	8.043.290.015	6.068.455.202	75,45%
23-01-001	Prestaciones de Seguridad Social	Ejecución	Caja de Previsión de la Defensa Nacional	Comunal	SOCIAL	Sectorial Trabajo y Previsión Social	18.654.715.908	18.654.715.908	13.951.439.495	74,79%
23-01-001	Prestaciones de Seguridad Social	Ejecución	Caja de Previsión de la Defensa Nacional	Comunal	SOCIAL	Sectorial Trabajo y Previsión Social	21.404.170.233	21.404.170.233	16.054.009.762	75,00%
23-01-001	Prestaciones de Seguridad Social	Ejecución	Caja de Previsión de la Defensa Nacional	Comunal	SOCIAL	Sectorial Trabajo y Previsión Social	1.605.622.147	1.605.622.147	1.206.348.978	75,13%
23-01-001	Prestaciones de Seguridad Social	Ejecución	Caja de Previsión de la Defensa Nacional	Comunal	SOCIAL	Sectorial Trabajo y Previsión Social	7.006.749.808	7.006.749.808	5.257.103.034	75,03%
23-01-001	Prestaciones de Seguridad Social	Ejecución	Caja de Previsión de la Defensa Nacional	Comunal	SOCIAL	Sectorial Trabajo y Previsión Social	2.797.281.733	2.797.281.733	2.090.416.904	74,73%
23-01-001	Prestaciones de Seguridad Social	Ejecución	Caja de Previsión de la Defensa Nacional	Comunal	SOCIAL	Sectorial Trabajo y Previsión Social	294.669.515	294.669.515	222.773.301	75,60%
23-01-001	Prestaciones de Seguridad Social	Ejecución	Caja de Previsión de la Defensa Nacional	Comunal	SOCIAL	Sectorial Trabajo y Previsión Social	2.090.694.369	2.090.694.369	1.570.063.470	75,10%
23-01-001	Prestaciones de Seguridad Social	Ejecución	Caja de Previsión de la Defensa Nacional	Comunal	SOCIAL	Sectorial Trabajo y Previsión Social	5.753.707.965	5.753.707.965	4.302.531.206	74,78%
23-01-001	Prestaciones de Seguridad Social	Ejecución	Caja de Previsión de la Defensa Nacional	Comunal	SOCIAL	Sectorial Trabajo y Previsión Social	1.133.539.777	1.133.539.777	849.866.182	74,97%
23-01-001	Prestaciones de Seguridad Social	Ejecución	Caja de Previsión de la Defensa Nacional	Comunal	SOCIAL	Sectorial Trabajo y Previsión Social	1.741.346.159	1.741.346.159	1.303.020.500	74,83%
23-01-001	Prestaciones de Seguridad Social	Ejecución	Caja de Previsión de la Defensa Nacional	Comunal	SOCIAL	Sectorial Trabajo y Previsión Social	901.092.549	901.092.549	678.568.280	75,31%
23-01-001	Prestaciones de Seguridad Social	Ejecución	Caja de Previsión de la Defensa Nacional	Comunal	SOCIAL	Sectorial Trabajo y Previsión Social	17.068.843.955	17.068.843.955	12.732.651.937	74,60%
23-01-001	Prestaciones de Seguridad Social	Ejecución	Caja de Previsión de la Defensa Nacional	Comunal	SOCIAL	Sectorial Trabajo y Previsión Social	21.637.315.182	21.637.315.182	16.202.377.751	74,88%
23-01-001	Prestaciones de Seguridad Social	Ejecución	Caja de Previsión de la Defensa Nacional	Comunal	SOCIAL	Sectorial Trabajo y Previsión Social	2.386.679.819	2.386.679.819	1.786.227.259	74,84%

Código	Nombre de la Iniciativa	Etapa IDI	Servicio Responsable	Nivel Territorial	Sector	Fuente de Financiamiento	Costo Total Ajustado	Solicitado Año 2020	Pagado a Septiembre de 2020	Avance Financiero
23-01-001	Prestaciones de Seguridad Social	Ejecución	Caja de Previsión de la Defensa Nacional	Comunal	SOCIAL	Sectorial Trabajo y Previsión Social	8.608.508.713	8.608.508.713	6.474.351.023	75,21%
23-01-001	Prestaciones de Seguridad Social	Ejecución	Caja de Previsión de la Defensa Nacional	Comunal	SOCIAL	Sectorial Trabajo y Previsión Social	22.391.442.426	22.391.442.426	16.774.153.706	74,91%
23-01-001	Prestaciones de Seguridad Social	Ejecución	Caja de Previsión de la Defensa Nacional	Comunal	SOCIAL	Sectorial Trabajo y Previsión Social	5.366.774.675	5.366.774.675	4.020.561.889	74,92%
23-01-001	Prestaciones de Seguridad Social	Ejecución	Caja de Previsión de la Defensa Nacional	Comunal	SOCIAL	Sectorial Trabajo y Previsión Social	20.581.337.251	20.581.337.251	15.413.144.673	74,89%
23-01-001	Prestaciones de Seguridad Social	Ejecución	Caja de Previsión de la Defensa Nacional	Comunal	SOCIAL	Sectorial Trabajo y Previsión Social	3.297.141.844	3.297.141.844	2.468.027.818	74,85%
23-01-001	Prestaciones de Seguridad Social	Ejecución	Caja de Previsión de la Defensa Nacional	Comunal	SOCIAL	Sectorial Trabajo y Previsión Social	3.175.971.822	3.175.971.822	2.369.201.422	74,60%
23-01-001	Prestaciones de Seguridad Social	Ejecución	Caja de Previsión de la Defensa Nacional	Comunal	SOCIAL	Sectorial Trabajo y Previsión Social	4.717.369.633	4.717.369.633	3.522.966.983	74,68%
23-01-001	Prestaciones de Seguridad Social	Ejecución	Caja de Previsión de la Defensa Nacional	Comunal	SOCIAL	Sectorial Trabajo y Previsión Social	3.648.973.962	3.648.973.962	2.732.760.996	74,89%
23-01-001	Prestaciones de Seguridad Social	Ejecución	Caja de Previsión de la Defensa Nacional	Comunal	SOCIAL	Sectorial Trabajo y Previsión Social	25.141.078.555	25.141.078.555	18.843.498.680	74,95%
23-01-001	Prestaciones de Seguridad Social	Ejecución	Caja de Previsión de la Defensa Nacional	Comunal	SOCIAL	Sectorial Trabajo y Previsión Social	9.153.025.689	9.153.025.689	6.867.652.712	75,03%
23-01-001	Prestaciones de Seguridad Social	Ejecución	Caja de Previsión de la Defensa Nacional	Comunal	SOCIAL	Sectorial Trabajo y Previsión Social	8.346.880	8.346.880	7.605.386	91,12%
23-01-001	Prestaciones de Seguridad Social	Ejecución	Caja de Previsión de la Defensa Nacional	Comunal	SOCIAL	Sectorial Trabajo y Previsión Social	2.098.200.847	2.098.200.847	1.568.937.199	74,78%
23-01-001	Prestaciones de Seguridad Social	Ejecución	Caja de Previsión de la Defensa Nacional	Comunal	SOCIAL	Sectorial Trabajo y Previsión Social	5.648.645.353	5.648.645.353	4.265.258.521	75,51%
23-01-001	Prestaciones de Seguridad Social	Ejecución	Caja de Previsión de la Defensa Nacional	Comunal	SOCIAL	Sectorial Trabajo y Previsión Social	2.566.680.386	2.566.680.386	1.920.023.284	74,81%
23-01-001	Prestaciones de Seguridad Social	Ejecución	Caja de Previsión de la Defensa Nacional	Comunal	SOCIAL	Sectorial Trabajo y Previsión Social	58.683.580	58.683.580	43.937.685	74,87%
23-01-001	Prestaciones de Seguridad Social	Ejecución	Caja de Previsión de la Defensa Nacional	Comunal	SOCIAL	Sectorial Trabajo y Previsión Social	12.357.686.749	12.357.686.749	9.257.653.503	74,91%
24-01-453	Programa de Ayudas Sociales	Ejecución	Caja de Previsión de la Defensa Nacional	Comunal	SOCIAL	Sectorial Trabajo y Previsión Social	25.067.428	25.067.428	18.704.333	74,62%
24-01-453	Programa de Ayudas Sociales	Ejecución	Caja de Previsión de la Defensa Nacional	Comunal	SOCIAL	Sectorial Trabajo y Previsión Social	3.340.000	3.340.000	2.530.000	75,75%

Código	Nombre de la Iniciativa	Etapa IDI	Servicio Responsable	Nivel Territorial	Sector	Fuente de Financiamiento	Costo Total Ajustado	Solicitado Año 2020	Pagado a Septiembre de 2020	Avance Financiero
24-01-453	Programa de Ayudas Sociales	Ejecución	Caja de Previsión de la Defensa Nacional	Comunal	SOCIAL	Sectorial Trabajo y Previsión Social	964.000	964.000	648.000	67,22%
24-01-453	Programa de Ayudas Sociales	Ejecución	Caja de Previsión de la Defensa Nacional	Comunal	SOCIAL	Sectorial Trabajo y Previsión Social	11.562.858	11.562.858	8.488.667	73,41%
24-01-453	Programa de Ayudas Sociales	Ejecución	Caja de Previsión de la Defensa Nacional	Comunal	SOCIAL	Sectorial Trabajo y Previsión Social	7.780.000	7.780.000	5.664.000	72,80%
24-01-453	Programa de Ayudas Sociales	Ejecución	Caja de Previsión de la Defensa Nacional	Comunal	SOCIAL	Sectorial Trabajo y Previsión Social	346.857	346.857	192.000	55,35%
24-01-453	Programa de Ayudas Sociales	Ejecución	Caja de Previsión de la Defensa Nacional	Comunal	SOCIAL	Sectorial Trabajo y Previsión Social	21.523.086	21.523.086	16.022.800	74,44%
24-01-453	Programa de Ayudas Sociales	Ejecución	Caja de Previsión de la Defensa Nacional	Comunal	SOCIAL	Sectorial Trabajo y Previsión Social	388.000	388.000	216.000	55,67%
24-01-453	Programa de Ayudas Sociales	Ejecución	Caja de Previsión de la Defensa Nacional	Comunal	SOCIAL	Sectorial Trabajo y Previsión Social	10.420.000	10.420.000	7.940.000	76,20%
24-01-453	Programa de Ayudas Sociales	Ejecución	Caja de Previsión de la Defensa Nacional	Comunal	SOCIAL	Sectorial Trabajo y Previsión Social	9.142.329	9.142.329	6.716.692	73,47%
24-01-453	Programa de Ayudas Sociales	Ejecución	Caja de Previsión de la Defensa Nacional	Comunal	SOCIAL	Sectorial Trabajo y Previsión Social	12.572.572	12.572.572	9.143.667	72,73%
24-01-453	Programa de Ayudas Sociales	Ejecución	Caja de Previsión de la Defensa Nacional	Comunal	SOCIAL	Sectorial Trabajo y Previsión Social	19.848.571	19.848.571	14.012.000	70,59%
24-01-453	Programa de Ayudas Sociales	Ejecución	Caja de Previsión de la Defensa Nacional	Comunal	SOCIAL	Sectorial Trabajo y Previsión Social	1.324.000	1.324.000	918.000	69,34%
24-01-453	Programa de Ayudas Sociales	Ejecución	Caja de Previsión de la Defensa Nacional	Comunal	SOCIAL	Sectorial Trabajo y Previsión Social	316.000	316.000	162.000	51,27%
24-01-453	Programa de Ayudas Sociales	Ejecución	Caja de Previsión de la Defensa Nacional	Comunal	SOCIAL	Sectorial Trabajo y Previsión Social	7.793.714	7.793.714	5.542.000	71,11%
24-01-453	Programa de Ayudas Sociales	Ejecución	Caja de Previsión de la Defensa Nacional	Comunal	SOCIAL	Sectorial Trabajo y Previsión Social	439.429	439.429	234.000	53,25%
24-01-453	Programa de Ayudas Sociales	Ejecución	Caja de Previsión de la Defensa Nacional	Comunal	SOCIAL	Sectorial Trabajo y Previsión Social	12.487.429	12.487.429	8.962.000	71,77%
24-01-453	Programa de Ayudas Sociales	Ejecución	Caja de Previsión de la Defensa Nacional	Comunal	SOCIAL	Sectorial Trabajo y Previsión Social	439.429	439.429	276.000	62,81%
24-01-453	Programa de Ayudas Sociales	Ejecución	Caja de Previsión de la Defensa Nacional	Comunal	SOCIAL	Sectorial Trabajo y Previsión Social	6.178.857	6.178.857	4.580.000	74,12%
24-01-453	Programa de Ayudas Sociales	Ejecución	Caja de Previsión de la Defensa Nacional	Comunal	SOCIAL	Sectorial Trabajo y Previsión Social	6.806.286	6.806.286	4.984.000	73,23%

Código	Nombre de la Iniciativa	Etapa IDI	Servicio Responsable	Nivel Territorial	Sector	Fuente de Financiamiento	Costo Total Ajustado	Solicitado Año 2020	Pagado a Septiembre de 2020	Avance Financiero
24-01-453	Programa de Ayudas Sociales	Ejecución	Caja de Previsión de la Defensa Nacional	Comunal	SOCIAL	Sectorial Trabajo y Previsión Social	130.857	130.857	18.000	13,76%
24-01-453	Programa de Ayudas Sociales	Ejecución	Caja de Previsión de la Defensa Nacional	Comunal	SOCIAL	Sectorial Trabajo y Previsión Social	8.332.000	8.332.000	6.114.000	73,38%
24-01-453	Programa de Ayudas Sociales	Ejecución	Caja de Previsión de la Defensa Nacional	Comunal	SOCIAL	Sectorial Trabajo y Previsión Social	6.466.857	6.466.857	4.606.000	71,22%
24-01-453	Programa de Ayudas Sociales	Ejecución	Caja de Previsión de la Defensa Nacional	Comunal	SOCIAL	Sectorial Trabajo y Previsión Social	2.404.000	2.404.000	1.516.000	63,06%
24-01-453	Programa de Ayudas Sociales	Ejecución	Caja de Previsión de la Defensa Nacional	Comunal	SOCIAL	Sectorial Trabajo y Previsión Social	13.294.000	13.294.000	9.488.500	71,37%
24-01-453	Programa de Ayudas Sociales	Ejecución	Caja de Previsión de la Defensa Nacional	Comunal	SOCIAL	Sectorial Trabajo y Previsión Social	4.279.429	4.279.429	3.198.000	74,73%
24-01-453	Programa de Ayudas Sociales	Ejecución	Caja de Previsión de la Defensa Nacional	Comunal	SOCIAL	Sectorial Trabajo y Previsión Social	4.500.229	4.500.229	3.462.800	76,95%
24-01-453	Programa de Ayudas Sociales	Ejecución	Caja de Previsión de la Defensa Nacional	Comunal	SOCIAL	Sectorial Trabajo y Previsión Social	9.233.714	9.233.714	6.352.000	68,79%
24-01-453	Programa de Ayudas Sociales	Ejecución	Caja de Previsión de la Defensa Nacional	Comunal	SOCIAL	Sectorial Trabajo y Previsión Social	6.909.143	6.909.143	5.082.000	73,55%
24-01-453	Programa de Ayudas Sociales	Ejecución	Caja de Previsión de la Defensa Nacional	Comunal	SOCIAL	Sectorial Trabajo y Previsión Social	3.826.857	3.826.857	2.802.000	73,22%
24-01-453	Programa de Ayudas Sociales	Ejecución	Caja de Previsión de la Defensa Nacional	Comunal	SOCIAL	Sectorial Trabajo y Previsión Social	13.008.571	13.008.571	9.738.000	74,86%
24-01-453	Programa de Ayudas Sociales	Ejecución	Caja de Previsión de la Defensa Nacional	Comunal	SOCIAL	Sectorial Trabajo y Previsión Social	480.571	480.571	258.000	53,69%
24-01-453	Programa de Ayudas Sociales	Ejecución	Caja de Previsión de la Defensa Nacional	Comunal	SOCIAL	Sectorial Trabajo y Previsión Social	7.187.063	7.187.063	5.322.120	74,05%
24-01-453	Programa de Ayudas Sociales	Ejecución	Caja de Previsión de la Defensa Nacional	Comunal	SOCIAL	Sectorial Trabajo y Previsión Social	4.180.000	4.180.000	3.060.000	73,21%
24-01-453	Programa de Ayudas Sociales	Ejecución	Caja de Previsión de la Defensa Nacional	Comunal	SOCIAL	Sectorial Trabajo y Previsión Social	21.741.143	21.741.143	15.724.000	72,32%
24-01-453	Programa de Ayudas Sociales	Ejecución	Caja de Previsión de la Defensa Nacional	Comunal	SOCIAL	Sectorial Trabajo y Previsión Social	25.258.857	25.258.857	19.012.000	75,27%
24-01-453	Programa de Ayudas Sociales	Ejecución	Caja de Previsión de la Defensa Nacional	Comunal	SOCIAL	Sectorial Trabajo y Previsión Social	5.095.429	5.095.429	3.674.000	72,10%
24-01-453	Programa de Ayudas Sociales	Ejecución	Caja de Previsión de la Defensa Nacional	Comunal	SOCIAL	Sectorial Trabajo y Previsión Social	4.361.714	4.361.714	2.966.000	68,00%

Código	Nombre de la Iniciativa	Etapa IDI	Servicio Responsable	Nivel Territorial	Sector	Fuente de Financiamiento	Costo Total Ajustado	Solicitado Año 2020	Pagado a Septiembre de 2020	Avance Financiero
24-01-453	Programa de Ayudas Sociales	Ejecución	Caja de Previsión de la Defensa Nacional	Comunal	SOCIAL	Sectorial Trabajo y Previsión Social	7.296.571	7.296.571	5.570.000	76,34%
24-01-453	Programa de Ayudas Sociales	Ejecución	Caja de Previsión de la Defensa Nacional	Comunal	SOCIAL	Sectorial Trabajo y Previsión Social	5.722.857	5.722.857	4.224.000	73,81%
24-01-453	Programa de Ayudas Sociales	Ejecución	Caja de Previsión de la Defensa Nacional	Comunal	SOCIAL	Sectorial Trabajo y Previsión Social	141.143	141.143	72.000	51,01%
24-01-453	Programa de Ayudas Sociales	Ejecución	Caja de Previsión de la Defensa Nacional	Comunal	SOCIAL	Sectorial Trabajo y Previsión Social	130.857	130.857	54.000	41,27%
24-01-453	Programa de Ayudas Sociales	Ejecución	Caja de Previsión de la Defensa Nacional	Comunal	SOCIAL	Sectorial Trabajo y Previsión Social	2.263.429	2.263.429	1.544.000	68,22%
24-01-453	Programa de Ayudas Sociales	Ejecución	Caja de Previsión de la Defensa Nacional	Comunal	SOCIAL	Sectorial Trabajo y Previsión Social	2.448.571	2.448.571	1.930.000	78,82%
24-01-453	Programa de Ayudas Sociales	Ejecución	Caja de Previsión de la Defensa Nacional	Comunal	SOCIAL	Sectorial Trabajo y Previsión Social	388.000	388.000	240.000	61,86%
24-01-453	Programa de Ayudas Sociales	Ejecución	Caja de Previsión de la Defensa Nacional	Comunal	SOCIAL	Sectorial Trabajo y Previsión Social	758.286	758.286	480.000	63,30%
24-01-453	Programa de Ayudas Sociales	Ejecución	Caja de Previsión de la Defensa Nacional	Comunal	SOCIAL	Sectorial Trabajo y Previsión Social	34.588.113	34.588.113	26.550.066	76,76%
40027135	CONSERVACION MAYOR PISTA 17L 35R Y RODAJES ASOCIADOS AEROPUERTO AMB, PLAN DE RECUPERACION	Ejecución	Dirección de Aeropuertos	Comunal	TRANSPORTE	Sectorial Obras Publicas	3.800.390.000	2.300.000	0	0,00%
30084724	CONSTRUCCION NUEVO AERODROMO DE PELDEHUE, COLINA	Ejecución	Dirección de Aeropuertos	Comunal	TRANSPORTE	Sectorial Obras Publicas	30.792.448.000	9.391.980.339	2.932.305.367	31,22%
30462636	CONSERVACIÓN MENOR AEROPUERTO ARTURO MERINO BENÍTEZ, RM	Ejecución	Dirección de Aeropuertos	Comunal	TRANSPORTE	Sectorial Obras Publicas	684.465.000	14.977.875	14.977.875	100,00%
40001468	CONSERVACIÓN MAYOR PISTA 17L 35R Y RODAJES ASOCIADOS AEROPUERTO AMB, SANTIAGO	Ejecución	Dirección de Aeropuertos	Comunal	TRANSPORTE	Sectorial Obras Publicas	6.845.537.000	94.249.754	91.787.465	97,39%
40011580	CONSERVACION MENOR RED AEROPORTUARIA REGION METROPOLITANA	Ejecución	Dirección de Aeropuertos	Comunal	TRANSPORTE	Sectorial Obras Publicas	1.475.000.000	200.000.000	15.195.567	7,60%
40011589	CONSERVACION MAYOR PLATAFORMA ESTACIONAMIENTO DE AVIONES Y RODAJES ASOCIADOS AEROPUERTO ARTURO MERINO BENITEZ REGION METROPOLITANA	Ejecución	Dirección de Aeropuertos	Comunal	TRANSPORTE	Sectorial Obras Publicas	3.661.633.236	2.438.900.185	118.503.557	4,86%

Código	Nombre de la Iniciativa	Etapa IDI	Servicio Responsable	Nivel Territorial	Sector	Fuente de Financiamiento	Costo Total Ajustado	Solicitado Año 2020	Pagado a Septiembre de 2020	Avance Financiero
40011616	CONSTRUCCION CALLES DE RODAJE AEROPUERTO ARTURO MERINO BENITEZ REGION METROPOLITANA	Diseño	Dirección de Aeropuertos	Comunal	TRANSPORTE	Sectorial Obras Publicas	515.978.737	310.000	0	0,00%
40020234	CONSERVACION MAYOR PISTA 17R-35L Y RODAJES ASOCIADOS AEROPUERTO AMB	Ejecución	Dirección de Aeropuertos	Comunal	TRANSPORTE	Sectorial Obras Publicas	1.416.187.249	732.279.000	0	0,00%
40021701	CONSERVACION COLECTOR G3 AEROPUERTO ARTURO MERINO BENITEZ REGION METROPOLITANA	Ejecución	Dirección de Aeropuertos	Comunal	TRANSPORTE	Sectorial Obras Publicas	912.586.000	1.200.000	0	0,00%
40027127	CONSERVACION PLATAFORMA ESTAC. DE AVIONES Y RODAJES ASOCIADOS AP. AMB, PLAN DE RECUPERACION	Ejecución	Dirección de Aeropuertos	Comunal	TRANSPORTE	Sectorial Obras Publicas	2.237.921.000	2.300.000	0	0,00%
30114382	RESTAURACION PALACIO PEREIRA Y REPOSICIÓN EDIFICIOS CONSEJO MONUMENTOS NACIONALES Y DIBAM	Ejecución	Dirección de Arquitectura	Comunal	EDUCACION, CULTURA Y PATRIMONIO	Sectorial Obras Publicas	17.686.269.000	54.015.638	0	0,00%
30310626	CONSTRUCCIÓN CENTRO GABRIELA MISTRAL ETAPA 2	Ejecución	Dirección de Arquitectura	Comunal	EDUCACION, CULTURA Y PATRIMONIO	Sectorial Obras Publicas	37.139.720.011	652.600.011	438.151.736	67,14%
40005472	CONSTRUCCION EDIFICIO MOP MORANDE 83 EX COCHERAS SANTIAGO	Ejecución	Dirección de Arquitectura	Comunal	MULTISECTORIAL	Sectorial Obras Publicas	16.776.844.000	0	0	0,00%
40024742	CONSERVACION INTALACION ELECTRICA EDIFICIO MOP -FISCALIA PISO 4 SANTIAGO	Ejecución	Dirección de Arquitectura	Comunal	MULTISECTORIAL	Sectorial Obras Publicas	650.800.000	10.500.000	0	0,00%
30448472	CONSTRUCCION SAR RECREO, COMUNA DE SAN MIGUEL	Ejecución	Servicio de Salud Metropolitano Sur	Comunal	SALUD	Sectorial Salud	1.356.177.000	703.426.402	247.502.818	35,19%
40012539	CONSTRUCCION CENTRO NACIONAL DE RADIOTERAPIA INFANTO-JUVENIL HEGC	Diseño	Servicio de Salud Metropolitano Sur	Comunal	SALUD	Sectorial Salud	34.349.000	33.480.000	2.563.447	7,66%
30070162	REPOSICION CON RELOCALIZACION CESFAM MAIPO,BUIN	Ejecución	Servicio de Salud Metropolitano Sur	Comunal	SALUD	Sectorial Salud	5.011.561.000	189.468.824	167.667.824	88,49%
30069639	REPOSICION CONSULTORIO JULIO ACUÑA PINZON, LO ESPEJO	Ejecución	Servicio de Salud Metropolitano Sur	Comunal	SALUD	Sectorial Salud	6.714.430.000	600.000.000	24.122.664	4,02%
40017412	CONSERVACION INFRAESTRUCTURA CESFAM CAROL URZUA	Ejecución	Servicio de Salud Metropolitano Sur	Comunal	SALUD	Sectorial Salud	15.081.000	15.081.000	12.490.359	82,82%
40017668	CONSERVACION INFRAESTRUCTURA CESFAM EDGARDO ENRIQUE	Ejecución	Servicio de Salud Metropolitano Sur	Comunal	SALUD	Sectorial Salud	120.678.000	120.678.000	36.371.102	30,14%

Código	Nombre de la Iniciativa	Etapa IDI	Servicio Responsable	Nivel Territorial	Sector	Fuente de Financiamiento	Costo Total Ajustado	Solicitado Año 2020	Pagado a Septiembre de 2020	Avance Financiero
40017640	CONSERVACION INFRAESTRUCTURA CESFAM EDUARDO FREI	Ejecución	Servicio de Salud Metropolitano Sur	Comunal	SALUD	Sectorial Salud	120.556.000	120.556.000	24.601.185	20,41%
40017588	CONSERVACION INFRAESTRUCTURA CESFAM HECTOR GARCÍA	Ejecución	Servicio de Salud Metropolitano Sur	Comunal	SALUD	Sectorial Salud	102.414.000	102.414.000	21.777.714	21,26%
40017615	CONSERVACION INFRAESTRUCTURA CESFAM MARIELA SALGADO	Ejecución	Servicio de Salud Metropolitano Sur	Comunal	SALUD	Sectorial Salud	121.670.000	112.364.000	28.828.376	25,66%
40017677	CONSERVACION INFRAESTRUCTURA CESFAM MIGUEL SOLAR	Ejecución	Servicio de Salud Metropolitano Sur	Comunal	SALUD	Sectorial Salud	18.412.000	15.777.100	15.577.100	98,73%
40017513	CONSERVACION INFRAESTRUCTURA CESFAM ORLANDO LETELIER	Ejecución	Servicio de Salud Metropolitano Sur	Comunal	SALUD	Sectorial Salud	118.228.000	84.209.000	20.153.056	23,93%
40017437	CONSERVACION INFRAESTRUCTURA CESFAM RAÚL BRAÑES	Ejecución	Servicio de Salud Metropolitano Sur	Comunal	SALUD	Sectorial Salud	25.135.000	20.721.000	8.100.528	39,09%
40017658	CONSERVACION INFRAESTRUCTURA CESFAM SAN JOAQUÍN	Ejecución	Servicio de Salud Metropolitano Sur	Comunal	SALUD	Sectorial Salud	120.386.000	96.791.000	0	0,00%
30072398	REPOSICION Y EQUIPAMIENTO CONSULTORIO RECREO,COMUNA SAN MIGUEL	Ejecución	Servicio de Salud Metropolitano Sur	Comunal	SALUD	Sectorial Salud	6.127.729.000	6.127.729.000	32.492.899	0,53%
40017461	CONSERVACION INFRAESTRUCTURA CONSULTORIO RAÚL CUEVAS	Ejecución	Servicio de Salud Metropolitano Sur	Comunal	SALUD	Sectorial Salud	19.360.000	17.085.000	0	0,00%
40017382	CONSERVACION DE INFRAESTRUCTURA CONSULTORIO RECREO	Ejecución	Servicio de Salud Metropolitano Sur	Comunal	SALUD	Sectorial Salud	74.966.000	63.162.000	14.741.244	23,34%
40017484	CONSERVACION INFRAESTRUCTURA POSTA LAS ACACIAS	Ejecución	Servicio de Salud Metropolitano Sur	Comunal	SALUD	Sectorial Salud	17.260.000	14.898.000	1.338.724	8,99%
40017686	CONSERVACION INFRAESTRUCTURA SAPU MIGUEL SOLAR	Ejecución	Servicio de Salud Metropolitano Sur	Comunal	SALUD	Sectorial Salud	99.572.000	84.714.000	32.749.466	38,66%
30083365	REPOSICION CONSULTORIO EDUARDO FREI MONTALVA COMUNA DE LA CISTERNA	Ejecución	Servicio de Salud Metropolitano Sur	Comunal	SALUD	Sectorial Salud	5.778.690.000	364.185.666	216.568.666	59,47%
30083365	REPOSICION CONSULTORIO EDUARDO FREI MONTALVA COMUNA DE LA CISTERNA	Ejecución	Servicio de Salud Metropolitano Sur	Comunal	SALUD	Sectorial Salud	5.778.690.000	1.391.800.000	1.992.096	0,14%
30264723	NORMALIZACION HOSPITAL BARROS LUCO TRUDEAU	Ejecución	Servicio de Salud Metropolitano Sur	Comunal	SALUD	Sectorial Salud	397.908.581.000	369.254.182.752	802.187.760	0,22%
30404672	REPOSICION HOSPITAL SAN LUIS DE BUIN - PAINE	Diseño	Servicio de Salud Metropolitano Sur	Comunal	SALUD	Sectorial Salud	4.652.357.000	3.191.195.242	161.987.108	5,08%

Código	Nombre de la Iniciativa	Etapa IDI	Servicio Responsable	Nivel Territorial	Sector	Fuente de Financiamiento	Costo Total Ajustado	Solicitado Año 2020	Pagado a Septiembre de 2020	Avance Financiero
30405375	CONSTRUCCION SAR DR. ARTURO BAEZA GOÑI, COMUNA DE SAN JOAQUÍN	Ejecución	Servicio de Salud Metropolitano Sur	Comunal	SALUD	Sectorial Salud,FNDR	4.897.054.000	3.535.980.000	149.074.335	4,22%
40010859	CONSERVACION DE RIBERAS EN QUEBRADA DE MACUL REGIÓN METROPOLITANA	Ejecución	Dirección de Obras Hidráulicas	Comunal	RECURSOS HIDRICOS	Sectorial Obras Publicas	1.855.889.220	885.647.684	531.898.030	60,06%
40022303	CONSERVACION SISTEMA DE RIEGO TRANQUE EL PARRÓN, MARIA PINTO, RM	Ejecución	Dirección de Obras Hidráulicas	Comunal	RECURSOS HIDRICOS	Sectorial Obras Publicas	333.602.000	9.001.000	0	0,00%
40022425	CONSERVACION INFRAESTRUCTURA DE RIEGO REGION METROPOLITANA	Ejecución	Dirección de Obras Hidráulicas	Provincial	RECURSOS HIDRICOS	Sectorial Obras Publicas	25.200.000	25.200.000	0	0,00%
40018779	CONSTRUCCION SISTEMA DE DRENAJE ZONA SUR PONIENTE ETAPA 1, CANAL SANTA MARTA, MAIPÚ	Diseño	Dirección de Obras Hidráulicas	Comunal	RECURSOS HIDRICOS	Sectorial Obras Publicas	273.371.000	1.000.000	0	0,00%
40025928	CONSERVACION RED PRIMARIA DE AGUAS LLUVIAS REGION METROPOLITANA 2020 - 2023 - RECUP	Ejecución	Dirección de Obras Hidráulicas	Provincial	RECURSOS HIDRICOS	Sectorial Obras Publicas	131.000.000	1.000.000	0	0,00%
30097900	CONSTRUCCIÓN OBRAS DE RETENCIÓN EN HONDONADA, QUEBRADA DE MACUL	Ejecución	Dirección de Obras Hidráulicas	Comunal	RECURSOS HIDRICOS	Sectorial Obras Publicas	16.744.738.000	52.002.000	0	0,00%
30105724	CONSTRUCCIÓN OBRAS CONTROL ALUVIONAL Y CRECIDAS LIQUIDAS QUEB. RAMÓN	Diseño	Dirección de Obras Hidráulicas	Comunal	RECURSOS HIDRICOS	Sectorial Obras Publicas	873.133.000	53.000.000	0	0,00%
30436823	CONSTRUCCION SIST. DRENAJE URBANO ZONA NORTE STGO. CANAL LOS CHOROS REGIÓN METROPOLITANA	Prefactibilidad	Dirección de Obras Hidráulicas	Comunal	RECURSOS HIDRICOS	Sectorial Obras Publicas	370.279.000	1.000.000	0	0,00%
30126600	CONSTRUCCIÓN HIDROPARQUE LA AGUADA ETAPA II, REGIÓN METROPOLITANA	Ejecución	Dirección de Obras Hidráulicas	Comunal	RECURSOS HIDRICOS	Sectorial Obras Publicas	56.939.409.000	9.791.025.171	4.557.777.709	46,55%
30235172	CONSERVACION DE RIBERAS CAUCE RIO MAPOCHO SECTOR RENATO POBLETE	Ejecución	Dirección de Obras Hidráulicas	Comunal	RECURSOS HIDRICOS	Sectorial Obras Publicas	3.288.383.000	631.157.043	337.631.802	53,49%
30309772	CONSERVACIÓN SISTEMAS DE AGUAS LLUVIAS REGIÓN METROPOLITANA	Ejecución	Dirección de Obras Hidráulicas	Comunal	RECURSOS HIDRICOS	Sectorial Obras Publicas	7.732.037.152	1.342.891.877	710.567.606	52,91%

Código	Nombre de la Iniciativa	Etapa IDI	Servicio Responsable	Nivel Territorial	Sector	Fuente de Financiamiento	Costo Total Ajustado	Solicitado Año 2020	Pagado a Septiembre de 2020	Avance Financiero
30485825	CONSERVACION DE RIBERAS DE CAUCES NATURALES REG. METROPOLITANA (2018-2022)	Ejecución	Dirección de Obras Hidráulicas	Comunal	RECURSOS HIDRICOS	Sectorial Obras Publicas	4.217.025.000	1.133.115.637	272.434.847	24,04%
40006053	CONSTRUCCION OBRAS DE CANALIZACION ESTERO LAS CRUCES, ETAPA 5 INTERCOMUNAL	Factibilidad	Dirección de Obras Hidráulicas	Comunal	RECURSOS HIDRICOS	Sectorial Obras Publicas	325.436.000	71.586.000	0	0,00%
40009915	CONSERVACION CANAL AGUILINO, COMUNA DE PAINE	Ejecución	Dirección de Obras Hidráulicas	Comunal	RECURSOS HIDRICOS	Sectorial Obras Publicas	150.000.000	1.000	0	0,00%
30371082	CONSERVACION CAMINOS BASICOS REGION METROPOLITANA 2016-2018	Ejecución	Dirección de Vialidad	Comunal	TRANSPORTE	Sectorial Obras Publicas	4.367.188.000	17.228.754	12.228.764	70,98%
30371272	CONSERVACION GLOBAL MIXTA REGION METROPOLITANA AÑOS 2016-2020	Ejecución	Dirección de Vialidad	Comunal	TRANSPORTE	Sectorial Obras Publicas	70.231.286.271	13.849.499.994	9.410.056.994	67,95%
30402087	REPOSICIÓN PUENTES Y LOSAS PROVINCIAS DE MELIPILLA Y TALAGANTE	Ejecución	Dirección de Vialidad	Comunal	TRANSPORTE	Sectorial Obras Publicas	9.236.977.023	945.890.023	60.069.023	6,35%
30402182	REPOSICIÓN Y CONSTRUCCIÓN PUENTES Y LOSAS R M	Diseño	Dirección de Vialidad	Comunal	TRANSPORTE	Sectorial Obras Publicas	1.918.013.000	95.300.000	0	0,00%
30459970	CONSTRUCCION PUENTE LOS TALAVERAS, COMUNA DE COLINA Y PUENTE SANTA ROSA EN LA COMUNA DE LAMPA	Ejecución	Dirección de Vialidad	Comunal	TRANSPORTE	Sectorial Obras Publicas	510.000.000	510.000.000	0	0,00%
30065433	REPOSICIÓN PAVIMENTO RUTA G-150: PANAMERICANA- LAMPA	Ejecución	Dirección de Vialidad	Comunal	TRANSPORTE	Sectorial Obras Publicas	20.757.760.970	8.659.659.886	5.960.128.886	68,83%
30069463	CONSTRUCCIÓN VARIANTE POLPAICO EN RUTA G-132, COMUNA DE TILTIL	Ejecución	Dirección de Vialidad	Comunal	TRANSPORTE	Sectorial Obras Publicas	1.143.719.000	280.542.656	74.892.656	26,70%
30069739	REPOSICIÓN RUTA G-78, SECTOR MELIPILLA-CUNCUMÉN	Ejecución	Dirección de Vialidad	Comunal	TRANSPORTE	Sectorial Obras Publicas	41.579.186.907	3.014.010.391	1.419.257.391	47,09%
30070213	CONSTRUCCIÓN CALETERAS RUTA 5 SUR S: LO ESPEJO - SAN BERNARDO	Ejecución	Dirección de Vialidad	Comunal	TRANSPORTE	Sectorial Obras Publicas	5.454.083.000	63.000.000	0	0,00%
30075371	CONSTRUCCIÓN SENDAS PEATONALES / CICLOVIAS EN RUTAS DE LA DVRM	Ejecución	Dirección de Vialidad	Comunal	TRANSPORTE	Sectorial Obras Publicas	5.355.672.000	13.807.000	0	0,00%
30068551	CONSTRUCCIÓN PUENTE VILUCO- EL VINCULO	Ejecución	Dirección de Vialidad	Comunal	TRANSPORTE	Sectorial Obras Publicas	5.608.810.000	1.166.585.685	353.690.685	30,32%

Código	Nombre de la Iniciativa	Etapa IDI	Servicio Responsable	Nivel Territorial	Sector	Fuente de Financiamiento	Costo Total Ajustado	Solicitado Año 2020	Pagado a Septiembre de 2020	Avance Financiero
30076931	MEJORAMIENTO CAMINO PADRE HURTADO G-45, SECTOR CUESTA CHADA COMUNA DE PAINE	Ejecución	Dirección de Vialidad	Comunal	TRANSPORTE	Sectorial Obras Publicas	10.961.516.997	1.827.000.363	1.696.797.363	92,87%
30082955	REPOSICIÓN PUENTES HUECHÚN, SAN VICENTE DE MACUL Y LAS PARCELAS, REGIÓN METROPOLITANA	Ejecución	Dirección de Vialidad	Comunal	TRANSPORTE	Sectorial Obras Publicas	5.157.156.323	5.804.857	5.804.857	100,00%
30106321	CONSTRUCCION PUENTES LEPE 1, LEPE 2 Y EL TORO, COMUNA DE CURACAVI	Ejecución	Dirección de Vialidad	Comunal	TRANSPORTE	Sectorial Obras Publicas	6.750.034.000	1.090.991	1.090.991	100,00%
30130914	CONSTRUCCIÓN SENDAS PEATONALES / CICLOVIAS RUTAS DV R M II ETAPA	Ejecución	Dirección de Vialidad	Comunal	TRANSPORTE	Sectorial Obras Publicas	568.986.000	500.500.000	0	0,00%
30130956	REPOSICION Y CONSTRUCCION PUENTES Y LOSAS, PROVINCIA CHACABUCO, MELIPILLA Y TALAGANTE	Ejecución	Dirección de Vialidad	Comunal	TRANSPORTE	Sectorial Obras Publicas	6.029.625.000	6.999.761	86.761	1,24%
30353629	MEJORAMIENTO CBI CAMINO ROMERAL-EMBALSE EL YESO G-455, PROVINCIA DE CORDILLERA	Ejecución	Dirección de Vialidad	Comunal	TRANSPORTE	Sectorial Obras Publicas	7.505.927.000	500.500.000	0	0,00%
30382438	CONSTRUCCION SENDAS EN RUTAS DV R.M. PROVINCIA DE MAIPO - III ETAPA	Ejecución	Dirección de Vialidad	Comunal	TRANSPORTE	Sectorial Obras Publicas	505.549.000	500.500.000	0	0,00%
30457895	REPOSICION PUENTES Y MEJORAMIENTO RUTA G-16: SECTOR LAMPA, TILTI,	Ejecución	Dirección de Vialidad	Comunal	TRANSPORTE	Sectorial Obras Publicas	30.442.601.000	1.975.010.361	2.434.361	0,12%
30481249	CONSERVACIÓN RED VIAL REGIÓN METROPOLITANA (2018 - 2020)	Ejecución	Dirección de Vialidad	Comunal	TRANSPORTE	Sectorial Obras Publicas	12.676.468.202	4.345.001.202	3.358.380.202	77,29%
30486468	CONSERVACION DE DEPENDENCIAS ADMINISTRATIVAS DE LA DIRECCION DE VIALIDAD	Ejecución	Dirección de Vialidad	Regional	TRANSPORTE	Sectorial Obras Publicas	572.192.951	512.192.951	452.826.951	88,41%
30074253	REPOSICIÓN RUTA G-25 SECTOR: SAN JOSÉ DE MAIPO - SAN GABRIEL	Ejecución	Dirección de Vialidad	Comunal	TRANSPORTE	Sectorial Obras Publicas	2.022.069.000	307.209.952	138.875.952	45,21%
40002879	CONSERVACIÓN CAMINOS POR GLOSA 6 EN DIVERSAS COMUNAS DE LA REGIÓN METROPOLITANA	Ejecución	Dirección de Vialidad	Comunal	TRANSPORTE	Sectorial Obras Publicas	11.647.408.799	5.528.000.799	3.312.546.100	59,92%
40003861	MEJORAMIENTO CONECTIVIDAD 2° ACCESO A PIRQUE	Prefactibilidad	Dirección de Vialidad	Comunal	TRANSPORTE	Sectorial Obras Publicas	281.983.000	200.999.841	94.230.841	46,88%

Código	Nombre de la Iniciativa	Etapa IDI	Servicio Responsable	Nivel Territorial	Sector	Fuente de Financiamiento	Costo Total Ajustado	Solicitado Año 2020	Pagado a Septiembre de 2020	Avance Financiero
40004078	MEJORAMIENTO CAMINOS BASICOS INTERMEDIOS PROVINCIAS DE MAIPO Y TALAGANTE	Diseño	Dirección de Vialidad	Comunal	TRANSPORTE	Sectorial Obras Publicas	550.540.000	20.540.000	0	0,00%
40011175	CONSERVACION RED VIAL ADMINISTRACION DIRECTA REGION METROPOLITANA 2020	Ejecución	Dirección de Vialidad	Comunal	TRANSPORTE	Sectorial Obras Publicas	6.343.843.000	6.144.193.336	3.570.844.033	58,12%
40011176	CONSERVACION CAMINOS BASICOS REGION METROPOLITANA 2020	Ejecución	Dirección de Vialidad	Comunal	TRANSPORTE	Sectorial Obras Publicas	96.364.030	20	0	0,00%
40011177	CONSERVACION RED VIAL REGIÓN METROPOLITANA 2020	Ejecución	Dirección de Vialidad	Comunal	TRANSPORTE	Sectorial Obras Publicas	4.840.434.000	888.000.000	0	0,00%
40013556	CONSTRUCCION CAMINO INTERNACIONAL, SECTOR: RUTA 5 - AVDA. EJERCITO	Prefactibilidad	Dirección de Vialidad	Comunal	TRANSPORTE	Sectorial Obras Publicas	328.101.000	100.696	49.084	48,74%
30061650	CONSTRUCCIÓN COSTANERA DEL MAIPO, TRAMO PUENTE LOS MORROS - RUTA G-46	Diseño	Dirección de Vialidad	Comunal	TRANSPORTE	Sectorial Obras Publicas	860.004.000	0	0	0,00%
30082568	CONSERVACION RED VIAL REGIÓN METROPOLITANA AÑOS 2009-2011	Ejecución	Dirección de Vialidad	Comunal	TRANSPORTE	Sectorial Obras Publicas	33.031.155.000	-29	0	0,00%
30077710	CONSTRUCCIÓN PUENTE CANCHA DE PIEDRA EN COMUNA DE MARÍA PINTO	Ejecución	Dirección de Vialidad	Comunal	TRANSPORTE	Sectorial Obras Publicas	4.642.604.682	2.004.343.359	1.291.818.359	64,45%
30091237	AMPLIACIÓN CAMINO PADRE HURTADO RUTA G-45	Diseño	Dirección de Vialidad	Comunal	TRANSPORTE	Sectorial Obras Publicas	446.887.000	0	0	0,00%
30118124	MEJORAMIENTO CAMINOS BÁSICOS INTERMEDIOS, PROVINCIA MELIPILLA, CHACABUCO Y CORDILLERA , RM	Ejecución	Dirección de Vialidad	Comunal	TRANSPORTE	Sectorial Obras Publicas	5.281.154.000	19.087.000	0	0,00%
30121813	CONSTRUCCION PUENTE QUILAMUTA Y PUENTE LOS LAGARTOS, PROVINCIA DE MELIPILLA	Ejecución	Dirección de Vialidad	Comunal	TRANSPORTE	Sectorial Obras Publicas	5.089.275.037	37	0	0,00%
30224331	CONSERVACION RED VIAL METROPOLITANA DE SANTIAGO (2015-2016-2017)	Ejecución	Dirección de Vialidad	Comunal	TRANSPORTE	Sectorial Obras Publicas	19.047.033.000	-345	0	0,00%
30354879	CONSTRUCCION SENDAS MULTIPROPÓSITO EN RED VIAL REGIÓN METROPOLITANA	Diseño	Dirección de Vialidad	Comunal	TRANSPORTE	Sectorial Obras Publicas	1.192.284.000	0	0	0,00%
30459307	REPOSICION OFICINA PROVINCIAL MELIPILLA	Ejecución	Dirección de Vialidad	Comunal	MULTISECTORIAL	Sectorial Obras Publicas	1.781.001.000	1.000	0	0,00%

Código	Nombre de la Iniciativa	Etapa IDI	Servicio Responsable	Nivel Territorial	Sector	Fuente de Financiamiento	Costo Total Ajustado	Solicitado Año 2020	Pagado a Septiembre de 2020	Avance Financiero
40017888	CONSERVACION PUENTE SAN FRANCISCO ANTIGUO EN EL MONTE	Ejecución	Dirección de Vialidad	Comunal	TRANSPORTE	Sectorial Obras Publicas	2.803.867.000	10.500.000	0	0,00%
40027104	CONSERVACION RED VIAL REGION METROPOLITANA 2020 (PLAN DE RECUPERACION)	Ejecución	Dirección de Vialidad	Provincial	TRANSPORTE	Sectorial Obras Publicas	3.314.850.000	60.850.000	0	0,00%
30081246	CONSTRUCCIÓN BY PASS MELIPILLA, REGIÓN METROPOLITANA	Diseño	Dirección de Vialidad	Comunal	TRANSPORTE	Sectorial Obras Publicas	1.060.652.345	935.871.345	177.672.345	18,98%
30081497	CONSTRUCCIÓN CONEXION VIAL 1 NORTE CON RUTA G-505, COMUNA PAINE	Ejecución	Dirección de Vialidad	Comunal	TRANSPORTE	Sectorial Obras Publicas	7.560.382.519	3.300.999.332	2.083.898.332	63,13%
30083016	REPOSICIÓN PUENTE ESPERANZA EN RUTA G-68, COMUNA PADRE HURTADO	Ejecución	Dirección de Vialidad	Comunal	TRANSPORTE	Sectorial Obras Publicas	15.429.289.288	931.202.288	155.288	0,02%
30083052	REPOSICIÓN Y CONSTRUCCIÓN PUENTES VARIAS PROVINCIAS ETAPA I, REGIÓN METROPOLITANA	Ejecución	Dirección de Vialidad	Comunal	TRANSPORTE	Sectorial Obras Publicas	1.156.209.000	1.000.500.000	0	0,00%
30091237	AMPLIACIÓN CAMINO PADRE HURTADO RUTA G-45	Ejecución	Dirección de Vialidad	Provincial	TRANSPORTE	Sectorial Obras Publicas	2.625.600.000	0	0	0,00%
30123703	REPOSICIÓN OFICINA PROVINCIAL VIALIDAD CHACABUCO, COLINA	Diseño	Dirección de Vialidad	Comunal	MULTISECTORIAL	Sectorial Obras Publicas	93.943.000	37.000.000	27.750.000	75,00%
30260472	CONSTRUCCION CESFAM, SECTOR PONIENTE, HUECHURABA	Ejecución	Servicio de Salud Metropolitano Norte	Comunal	SALUD	Sectorial Salud	4.522.794.000	3.391.218.591	516.132.000	15,22%
30439522	MEJORAMIENTO RED IMAGENOLÓGIA COMPLEJA: INCORPORAC. DIAG. POR PET-CT INSTITUTO NACIONAL DEL CÁNCER	Ejecución	Servicio de Salud Metropolitano Norte	Comunal	SALUD	Sectorial Salud	2.894.676.000	472.371.000		0,00%
30463175	CONSTRUCCION CESFAM MARTA UGARTE ROMAN, QUILICURA	Ejecución	Servicio de Salud Metropolitano Norte	Comunal	SALUD	Sectorial Salud	6.620.516.000	4.683.375.727	392.925.000	8,39%
29000056	ASESORÍA A LA INSPECCIÓN FISCAL ESTACIÓN DE INTERCAMBIO MODAL LA CISTERNA	Ejecución	Dirección General de Concesiones de Obras Públicas	Comunal	TRANSPORTE	Sectorial Obras Publicas	5.756.294.000	259.154.629	86.942.525	33,55%
29000057	PLAZA DE LA CIUDADANÍA (INSPECCIÓN FISCAL)	Ejecución	Dirección General de Concesiones de Obras Públicas	Comunal	VIVIENDA Y DESARROLLO URBANO	Sectorial Obras Publicas	2.780.720.466	177.997.457	134.414.537	75,51%
29000058	PARQUE O'HIGGINS (INSPECCIÓN FISCAL)	Ejecución	Dirección General de Concesiones de Obras Públicas	Comunal	EDUCACION, CULTURA Y PATRIMONIO	Sectorial Obras Publicas	2.946.963.493	177.970.484	134.132.766	75,37%

Código	Nombre de la Iniciativa	Etapa IDI	Servicio Responsable	Nivel Territorial	Sector	Fuente de Financiamiento	Costo Total Ajustado	Solicitado Año 2020	Pagado a Septiembre de 2020	Avance Financiero
29000060	CONCESION AMERICO VESPUCIO NOR-PONIENTE (COMPENSACION SISTEMA NUEVAS INVERSIONES)	Ejecución	Dirección General de Concesiones de Obras Públicas	Comunal	TRANSPORTE	Sectorial Obras Publicas	114.789.832.000	641.224.831	641.224.831	100,00%
29000063	CONCESIÓN SISTEMA ORIENTE PONIENTE (INSPECCIÓN FISCAL)	Ejecución	Dirección General de Concesiones de Obras Públicas	Comunal	TRANSPORTE	Sectorial Obras Publicas	29.703.472.000	933.111.226	714.017.448	76,52%
29000085	HABILITACIÓN ANILLO INTERMEDIO EL SALTO-AV. KENNEDY (INSPECCIÓN FISCAL)	Ejecución	Dirección General de Concesiones de Obras Públicas	Comunal	TRANSPORTE	Sectorial Obras Publicas	10.860.826.000	515.673.608	386.557.874	74,96%
29000087	CONEXIÓN VIAL SUIZA - LAS REJAS (INSPECCIÓN FISCAL)	Ejecución	Dirección General de Concesiones de Obras Públicas	Comunal	TRANSPORTE	Sectorial Obras Publicas	4.673.906.000	203.736.890	144.504.498	70,93%
29000110	CONCESIÓN AMÉRICO VESPUCIO SUR (SISTEMA NUEVAS INVERSIONES)	Ejecución	Dirección General de Concesiones de Obras Públicas	Comunal	TRANSPORTE	Sectorial Obras Publicas	374.809.071.000	580.401.206	580.401.206	100,00%
29000114	CONCESIÓN SISTEMA NORTE SUR (SISTEMA NUEVAS INVERSIONES)	Ejecución	Dirección General de Concesiones de Obras Públicas	Comunal	TRANSPORTE	Sectorial Obras Publicas	312.822.989.000	4.904.282.770	4.904.282.770	100,00%
29000116	CONCESION SISTEMA ORIENTE PONIENTE (SISTEMA NUEVAS INVERSIONES)	Ejecución	Dirección General de Concesiones de Obras Públicas	Comunal	TRANSPORTE	Sectorial Obras Publicas	231.773.189.000	8.579.238.000	8.579.238.000	100,00%
29000046	AMPLIACIÓN, REHABILITACIÓN Y MEJORAMIENTO AMÉRICO VESPUCIO NORTE (INSPECCIÓN FISCAL)	Diseño	Dirección General de Concesiones de Obras Públicas	Comunal	TRANSPORTE	Sectorial Obras Publicas	11.414.747.000	90.089.528	66.888.811	74,25%
29000121	HABILITACIÓN CORREDOR DE TRANSPORTE PÚBLICO AV. SANTA ROSA (INSPECCIÓN FISCAL)	Ejecución	Dirección General de Concesiones de Obras Públicas	Comunal	TRANSPORTE	Sectorial Obras Publicas	4.774.353.000	203.736.893	144.504.501	70,93%
29000122	ESTACIONES DE TRANSBORDO TRANSANTIAGO (INSPECCIÓN FISCAL)	Ejecución	Dirección General de Concesiones de Obras Públicas	Comunal	TRANSPORTE	Sectorial Obras Publicas	3.954.544.099	259.154.628	86.942.524	33,55%
29000172	ANILLO INTERMEDIO EL SALTO-KENNEDY (SISTEMA NUEVAS INVERSIONES)	Ejecución	Dirección General de Concesiones de Obras Públicas	Comunal	TRANSPORTE	Sectorial Obras Publicas	41.831.128.000	158.384.789	158.384.789	100,00%
29000183	ESTACIÓN DE INTERCAMBIO MODAL LA CISTERNA (INGRESO MINIMO GARANTIZADO)	Ejecución	Dirección General de Concesiones de Obras Públicas	Comunal	TRANSPORTE	Sectorial Obras Publicas	18.388.003.000	320.100.714	320.100.714	100,00%

Código	Nombre de la Iniciativa	Etapa IDI	Servicio Responsable	Nivel Territorial	Sector	Fuente de Financiamiento	Costo Total Ajustado	Solicitado Año 2020	Pagado a Septiembre de 2020	Avance Financiero
29000222	COMPLEJO HOSPITALARIO MAIPÚ-LA FLORIDA (INSPECCIÓN FISCAL)	Ejecución	Dirección General de Concesiones de Obras Públicas	Comunal	SALUD	Sectorial Obras Publicas	14.967.859.000	955.921.331	516.247.918	54,01%
29000232	ACCESO VIAL AEROPUERTO AMB (EXPROPIACIONES)	Ejecución	Dirección General de Concesiones de Obras Públicas	Comunal	TRANSPORTE	Sectorial Obras Publicas	9.607.386.499	290.626.499	195.267.848	67,19%
29000234	CONEXIÓN VIAL MELIPILLA - CAMINO DE LA FRUTA (EXPROPIACIONES)	Ejecución	Dirección General de Concesiones de Obras Públicas	Comunal	TRANSPORTE	Sectorial Obras Publicas	2.317.948.000	200.000	0	0,00%
29000237	SISTEMA NORTE - SUR (EXPROPIACIONES)	Ejecución	Dirección General de Concesiones de Obras Públicas	Comunal	TRANSPORTE	Sectorial Obras Publicas	24.191.398.000	300.000	0	0,00%
29000238	SISTEMA ORIENTE - PONIENTE (EXPROPIACIONES)	Ejecución	Dirección General de Concesiones de Obras Públicas	Comunal	TRANSPORTE	Sectorial Obras Publicas	15.314.073.000	300.000	0	0,00%
29000239	AMÉRICO VESPUCCIO SUR (EXPROPIACIONES)	Ejecución	Dirección General de Concesiones de Obras Públicas	Comunal	TRANSPORTE	Sectorial Obras Publicas	667.690.000	300.000	0	0,00%
29000018	AMPLIACIÓN, REHABILITACIÓN Y MEJORAMIENTO SISTEMA NORTE SUR (INSPECCIÓN FISCAL)	Ejecución	Dirección General de Concesiones de Obras Públicas	Comunal	TRANSPORTE	Sectorial Obras Publicas	30.643.084.000	898.934.498	676.187.467	75,22%
29000240	ACCESO NOR-ORIENTE A SANTIAGO (EXPROPIACIONES)	Ejecución	Dirección General de Concesiones de Obras Públicas	Comunal	TRANSPORTE	Sectorial Obras Publicas	13.777.924.000	300.000	0	0,00%
29000269	CONCESIÓN AMÉRICO VESPUCCIO NOR-PONIENTE (EXPROPIACIONES)	Ejecución	Dirección General de Concesiones de Obras Públicas	Comunal	TRANSPORTE	Sectorial Obras Publicas	20.819.012.000	3.024.939.895	9.838.314	0,33%
29000270	CONCESIÓN VARIANTE VESPUCCIO - EL SALTO - KENNEDY (EXPROPIACIONES)	Ejecución	Dirección General de Concesiones de Obras Públicas	Comunal	TRANSPORTE	Sectorial Obras Publicas	487.593.000	300.000	0	0,00%
29000271	ESTACIÓN DE INTERCAMBIO MODAL QUINTA NORMAL (EXPROPIACIONES)	Ejecución	Dirección General de Concesiones de Obras Públicas	Comunal	TRANSPORTE	Sectorial Obras Publicas	692.737.000	300.000	0	0,00%
29000272	ESTACIÓN DE INTERCAMBIO MODAL LA CISTERNA (EXPROPIACIONES)	Ejecución	Dirección General de Concesiones de Obras Públicas	Comunal	TRANSPORTE	Sectorial Obras Publicas	6.271.715.000	300.000	0	0,00%

Código	Nombre de la Iniciativa	Etapa IDI	Servicio Responsable	Nivel Territorial	Sector	Fuente de Financiamiento	Costo Total Ajustado	Solicitado Año 2020	Pagado a Septiembre de 2020	Avance Financiero
29000273	ESTACIONES DE TRANSBORDO PARA TRANSANTIAGO (EXPROPIACIONES)	Ejecución	Dirección General de Concesiones de Obras Públicas	Comunal	TRANSPORTE	Sectorial Obras Publicas	854.424.000	300.000	0	0,00%
29000274	CONCESIÓN VARIANTE MELIPILLA (EXPROPIACIONES)	Ejecución	Dirección General de Concesiones de Obras Públicas	Comunal	TRANSPORTE	Sectorial Obras Publicas	145.372.000	300.000	0	0,00%
29000281	CENTRO METROPOLITANO DE VEHÍCULOS RETIRADOS DE CIRCULACIÓN (INSPECCIÓN FISCAL)	Ejecución	Dirección General de Concesiones de Obras Públicas	Comunal	TRANSPORTE	Sectorial Obras Publicas	6.618.917.000	460.946.676	327.235.901	70,99%
29000456	SISTEMA AMERICO VESPUCIO SUR (ESTUDIOS)	Ejecución	Dirección General de Concesiones de Obras Públicas	Comunal	TRANSPORTE	Sectorial Obras Publicas	179.648.000	12.000.000	11.800.000	98,33%
29000469	CONCESIÓN SISTEMA AMÉRICO VESPUCIO ORIENTE (INSPECCIÓN FISCAL)	Ejecución	Dirección General de Concesiones de Obras Públicas	Comunal	TRANSPORTE	Sectorial Obras Publicas	8.638.130.429	956.258.563	678.211.983	70,92%
29000019	CONSTRUCCIÓN DE ACCESO AEROPUERTO ARTURO MERINO BENÍTEZ POR CONCESIÓN	Ejecución	Dirección General de Concesiones de Obras Públicas	Comunal	TRANSPORTE	Sectorial Obras Publicas	12.343.370.000	426.340.961	315.277.200	73,95%
29000482	CONCESIÓN HOSPITAL SALVADOR E INSTITUTO NACIONAL DE GERIATRÍA (INSPECCIÓN FISCAL)	Ejecución	Dirección General de Concesiones de Obras Públicas	Comunal	SALUD	Sectorial Obras Publicas	12.911.742.000	1.498.461.526	878.515.188	58,63%
29000487	CONCESIÓN HOSPITAL FÉLIX BULNES (INSPECCIÓN FISCAL)	Ejecución	Dirección General de Concesiones de Obras Públicas	Comunal	SALUD	Sectorial Obras Publicas	10.398.912.617	1.751.070.225	1.114.001.141	63,62%
29000498	CONCESIÓN SISTEMA AMÉRICO VESPUCIO ORIENTE TRAMO EL SALTO - PRINCIPE DE GALES (EXPROPIACIONES)	Ejecución	Dirección General de Concesiones de Obras Públicas	Comunal	TRANSPORTE	Sectorial Obras Publicas	14.191.787.000	1.346.657.680	157.680	0,01%
29000502	CENTRO METROPOLITANO DE VEHICULOS RETIRADOS DE CIRCULACIÓN (IMG)	Ejecución	Dirección General de Concesiones de Obras Públicas	Comunal	TRANSPORTE	Sectorial Obras Publicas	32.984.573.000	2.194.427.763	2.194.427.763	100,00%
29000505	CONCESIÓN HOSPITAL DE LA FLORIDA (OBRAS DE ARTE)	Ejecución	Dirección General de Concesiones de Obras Públicas	Comunal	SALUD	Sectorial Obras Publicas	242.239.000	0	0	0,00%
29000506	CONCESIÓN HOSPITAL DE MAIPÚ (OBRAS DE ARTE)	Ejecución	Dirección General de Concesiones de Obras Públicas	Comunal	SALUD	Sectorial Obras Publicas	242.444.000	0	0	0,00%

Código	Nombre de la Iniciativa	Etapa IDI	Servicio Responsable	Nivel Territorial	Sector	Fuente de Financiamiento	Costo Total Ajustado	Solicitado Año 2020	Pagado a Septiembre de 2020	Avance Financiero
29000526	CONCESIÓN CONEXIÓN VIAL RUTA 78 HASTA RUTA 68 (INSPECCIÓN FISCAL)	Ejecución	Dirección General de Concesiones de Obras Públicas	Comunal	TRANSPORTE	Sectorial Obras Publicas	1.955.994.000	442.640.338	324.403.378	73,29%
29000527	CONCESIÓN TELEFERICO BICENTENARIO (INSPECCIÓN FISCAL)	Ejecución	Dirección General de Concesiones de Obras Públicas	Comunal	TRANSPORTE	Sectorial Obras Publicas	2.356.650.000	518.190.243	345.383.405	66,65%
29000528	CONCESIÓN AMERICO VESPUCIO ORIENTE TRAMO PRINCIPE DE GALES - LOS PRESIDENTES (INSPECCIÓN FISCAL)	Ejecución	Dirección General de Concesiones de Obras Públicas	Comunal	TRANSPORTE	Sectorial Obras Publicas	8.055.115.000	847.601.980	620.675.510	73,23%
29000533	CONCESIÓN RUTA G-21 ACCESO CENTROS DE ESQUÍ (INSPECCIÓN FISCAL)	Ejecución	Dirección General de Concesiones de Obras Públicas	Comunal	TRANSPORTE	Sectorial Obras Publicas	1.670.327.524	561.896.085	349.174.614	62,14%
29000020	ASESORÍA A LA INSPECCIÓN FISCAL DE LA OBRA AEROPUERTO A. MERINO BENÍTEZ EN CONSTRUCCIÓN	Ejecución	Dirección General de Concesiones de Obras Públicas	Comunal	TRANSPORTE	Sectorial Obras Publicas	20.315.092.000	2.552.373.639	1.804.586.278	70,70%
29000542	CONCESIÓN SISTEMA AMÉRICO VESPUCIO ORIENTE TRAMO EL SALTO - PRÍNCIPE DE GALES (COMPENSACIONES)	Ejecución	Dirección General de Concesiones de Obras Públicas	Comunal	TRANSPORTE	Sectorial Obras Publicas	8.935.418.000	356.366.358	0	0,00%
29000544	CONCESIÓN MEJORAMIENTO RUTA G-21 (EXPROIACIONES)	Ejecución	Dirección General de Concesiones de Obras Públicas	Comunal	TRANSPORTE	Sectorial Obras Publicas	2.065.000.000	0	0	0,00%
29000545	CONCESIÓN AMÉRICO VESPUCIO ORIENTE TRAMO PRINCIPE DE GALES - LOS PRESIDENTES (EXPROIACIONES)	Ejecución	Dirección General de Concesiones de Obras Públicas	Comunal	TRANSPORTE	Sectorial Obras Publicas	29.815.695.000	0	0	0,00%
29000549	CONCESIÓN CONEXIÓN VIAL RUTA 78 HASTA RUTA 68 (EXPROIACIONES)	Ejecución	Dirección General de Concesiones de Obras Públicas	Comunal	TRANSPORTE	Sectorial Obras Publicas	40.296.828.437	7.027.202.437	4.838.170.222	68,85%
29000543	-- PROGRAMA DE CONCESIONES DE INFRAESTRUCTURA PÚBLICA 2020 - 2022	Ejecución	Dirección General de Concesiones de Obras Públicas	Provincial	MULTISECTORIAL	Sectorial Obras Publicas	1.090.000.000	0	0	0,00%
29000497	CONCESION SISTEMA NORTE - SUR (COMPENSACIONES)	Ejecución	Dirección General de Concesiones de Obras Públicas	Provincial	TRANSPORTE	Sectorial Obras Publicas	5.835.286.000	3.549.799.701	3.549.799.701	100,00%

Código	Nombre de la Iniciativa	Etapa IDI	Servicio Responsable	Nivel Territorial	Sector	Fuente de Financiamiento	Costo Total Ajustado	Solicitado Año 2020	Pagado a Septiembre de 2020	Avance Financiero
29000531	CONCESIÓN AEROPUERTO ARTURO MERINO BENÍTEZ (COMPENSACIONES)	Ejecución	Dirección General de Concesiones de Obras Públicas	Comunal	TRANSPORTE	Sectorial Obras Publicas	4.194.880.000	1.224.328.557	1.224.328.557	100,00%
29000550	-- ESTACIONES DE TRANSBORDO TRANSANTIAGO (COMPENSACIONES)	Ejecución	Dirección General de Concesiones de Obras Públicas	Provincial	TRANSPORTE	Sectorial Obras Publicas	906.050.000	906.050.000	0	0,00%
29000040	AMPLIACIÓN, REHABILITACIÓN Y MEJORAMIENTO VARIANTE MELIPILLA (INSPECCIÓN FISCAL)	Ejecución	Dirección General de Concesiones de Obras Públicas	Comunal	TRANSPORTE	Sectorial Obras Publicas	4.980.026.000	626.586.110	465.423.533	74,28%
29000302	SISTEMA NORTE - SUR (ESTUDIOS)	Ejecución	Dirección General de Concesiones de Obras Públicas	Comunal	TRANSPORTE	Sectorial Obras Publicas	15.000.000	10.000.000	0	0,00%
29000042	AMPLIACIÓN, REHABILITACIÓN Y MEJORAMIENTO AMÉRICO VESPUCIO SUR (INSPECCIÓN FISCAL)	Ejecución	Dirección General de Concesiones de Obras Públicas	Comunal	TRANSPORTE	Sectorial Obras Publicas	22.128.711.000	766.876.268	624.569.104	81,44%
29000044	CENTRO DE JUSTICIA (INSPECCIÓN FISCAL)	Ejecución	Dirección General de Concesiones de Obras Públicas	Comunal	JUSTICIA	Sectorial Obras Publicas	15.101.521.000	531.029.875	376.741.506	70,95%
29000046	AMPLIACIÓN, REHABILITACIÓN Y MEJORAMIENTO AMÉRICO VESPUCIO NORTE (INSPECCIÓN FISCAL)	Ejecución	Dirección General de Concesiones de Obras Públicas	Comunal	TRANSPORTE	Sectorial Obras Publicas	12.743.037.000	427.334.076	319.669.059	74,81%
29000054	ASESORÍA A LA INSPECCIÓN FISCAL ACCESO NORORIENTE A SANTIAGO	Ejecución	Dirección General de Concesiones de Obras Públicas	Comunal	TRANSPORTE	Sectorial Obras Publicas	9.452.067.000	391.232.897	303.006.569	77,45%
FDT-P2020-13-01	Implementación de la TV Digital Terrestre (Segundo periodo de postulación).	Ejecución	Subsecretaría de Telecomunicaciones	Comunal	COMUNICACIONES	Sectorial Transporte y Telecomunicaciones	224.000.000	224.000.000	89.600.000	40,00%
FDT-P2020-13-02	Proyecto Fibra Óptica Nacional	Ejecución	Subsecretaría de Telecomunicaciones	Comunal	COMUNICACIONES	Sectorial Transporte y Telecomunicaciones	400.849.382	400.849.382		0,00%
FDT-P2020-13-03	Implementación de 1.200 nuevas zonas WIFI	Ejecución	Subsecretaría de Telecomunicaciones	Comunal	COMUNICACIONES	Sectorial Transporte y Telecomunicaciones	127.806.290	127.806.290		0,00%
40009648	ANÁLISIS RED VIAL SECTOR CENTRO ORIENTE DE SANTIAGO	Ejecución	Secretaría y Administración General de Transportes	Comunal	TRANSPORTE	Sectorial Transporte y Telecomunicaciones	220.000.000	132.000.000	179.170.000	135,73%
30378674	CONSERVACION SISTEMA DE CONTROL DE TRANSITO RM II ETAPA	Ejecución	Secretaría y Administración General de Transportes	Regional	TRANSPORTE	Sectorial Transporte y Telecomunicaciones	13.996.483.000	11.202.533.808	337.562.000	3,01%

Código	Nombre de la Iniciativa	Etapa IDI	Servicio Responsable	Nivel Territorial	Sector	Fuente de Financiamiento	Costo Total Ajustado	Solicitado Año 2020	Pagado a Septiembre de 2020	Avance Financiero
30470040	CONSERVACION INFRAESTRUCTURA TRANSANTIAGO	Ejecución	Secretaría y Administración General de Transportes	Comunal	TRANSPORTE	Sectorial Transporte y Telecomunicaciones	11.944.700.000	11.528.555.873	1.542.229.000	13,38%
30413094	CONSTRUCCION EJE MOVILIDAD INDEPENDENCIA	Ejecución	Secretaría y Administración General de Transportes	Comunal	TRANSPORTE	Sectorial Transporte y Telecomunicaciones	64.544.104.000	44.484.476.540	2.358.730.000	5,30%
30304873	MEJORAMIENTO EJE VIAL MATTÁ (QUILICURA)	Ejecución	Secretaría y Administración General de Transportes	Comunal	TRANSPORTE	Sectorial Transporte y Telecomunicaciones	21.636.444.000	13.484.808.665	91.170.000	0,68%
32.05	PRÉSTAMOS MÉDICOS	Ejecución	Fondo Nacional de Salud	Comunal	SALUD	Sectorial Salud	14.105.071.552	14.105.071.552	10.919.133.545	77,41%
40017471	CONSERVACION CENTRO DE SALUD FAMILIAR, LO BARNECHEA	Ejecución	Servicio de Salud Metropolitano Oriente	Comunal	SALUD	Sectorial Salud	123.083.000	123.083.000		0,00%
40017660	CONSERVACION INFRAESTRUCTURA APS COMUNA MACUL	Ejecución	Servicio de Salud Metropolitano Oriente	Comunal	SALUD	Sectorial Salud	122.990.000	122.990.000	102.392	0,08%
40017773	CONSERVACION INFRAESTRUCTURA APS PROVIDENCIA	Ejecución	Servicio de Salud Metropolitano Oriente	Comunal	SALUD	Sectorial Salud	123.378.000	123.378.000		0,00%
30128880	REPOSICION CESFAM FELIX DE AMESTI, COMUNA DE MACUL	Ejecución	Servicio de Salud Metropolitano Oriente	Comunal	SALUD	Sectorial Salud	6.449.399.000	490.733.000	361.366.656	73,64%
30102529	CONSTRUCCION CESFAM LAS TORRES PEÑALOEN	Ejecución	Servicio de Salud Metropolitano Oriente	Comunal	SALUD	Sectorial Salud	6.455.943.000	2.564.587.000	1.372.941.897	53,53%
30443523	CONSTRUCCION SAR LA REINA, COMUNA DE LA REINA	Ejecución	Servicio de Salud Metropolitano Oriente	Comunal	SALUD	Sectorial Salud	1.563.627.000	41.206.000	30.143.381	73,15%
40010783	HABILITACION CENTRO ASISTENCIAL ÑUÑO A	Prefactibilidad	Servicio de Salud Metropolitano Oriente	Comunal	SALUD	Sectorial Salud	389.944.000	75.676.000	2.000.000	2,64%
40010800	MEJORAMIENTO EFICIENCIA ENERGETICA HOSPITAL HANGA ROA	Diseño	Servicio de Salud Metropolitano Oriente	Comunal	SALUD	Sectorial Salud	121.581.000	49.864.000	2.000.000	4,01%
30130910	REPOSICION INSTITUTO DE NEUROCIROLOGIA DR. ALFONSO ASENJO	Prefactibilidad	Servicio de Salud Metropolitano Oriente	Comunal	SALUD	Sectorial Salud	136.903.000	136.903.000	31.252.840	22,83%
30483482	REPOSICION INSTITUTO DE REHABILITACION PEDRO AGUIRRE CERDA, PEÑALOEN	Prefactibilidad	Servicio de Salud Metropolitano Oriente	Comunal	SALUD	Sectorial Relaciones Exteriores	167.741.000	68.209.000	1.560.000	2,29%
40017887	CONSERVACION INFRAESTRUCTURA CESFAM CAROL URZUA PEÑALOEN	Ejecución	Servicio de Salud Metropolitano Oriente	Comunal	SALUD	Sectorial Salud	123.118.000	123.118.000		0,00%
40017682	CONSERVACION INFRAESTRUCTURA APS COMUNA ÑUÑO A	Ejecución	Servicio de Salud Metropolitano Oriente	Comunal	SALUD	Sectorial Salud	119.865.000	17.418.000	1.396.401	8,02%
23.01.010	Subsidios de Reposo Preventivo	Ejecución	Subsecretaría de Salud Pública	Comunal	SALUD	Sectorial Salud	832.058	832.058		0,00%

Código	Nombre de la Iniciativa	Etapa IDI	Servicio Responsable	Nivel Territorial	Sector	Fuente de Financiamiento	Costo Total Ajustado	Solicitado Año 2020	Pagado a Septiembre de 2020	Avance Financiero
23.01.011	Subsidio de Enfermedad y Medicina Curativa	Ejecución	Subsecretaría de Salud Pública	Comunal	SALUD	Sectorial Salud	42.927.445.465	42.927.445.465	59.595.853.957	138,83%
23.01.013	Subsidio por Reposo Maternal Artículo 196 Código del Trabajo	Ejecución	Subsecretaría de Salud Pública	Comunal	SALUD	Sectorial Salud	2.506.608.303	2.506.608.303	1.123.200.898	44,81%
23.02.005	Subsidio de Reposo Maternal y Cuidado del Niño	Ejecución	Subsecretaría de Salud Pública	Comunal	SALUD	Sectorial Salud	26.343.052.238	26.343.052.238	18.891.523.297	71,71%
24.01.003	Programa Nacional de Alimentación Complementaria	Ejecución	Subsecretaría de Salud Pública	Comunal	SALUD	Sectorial Salud	17.323.510.335	17.323.510.335	10.261.986.562	59,24%
24.01.004	Programa Ampliado de Inmunizaciones	Ejecución	Subsecretaría de Salud Pública	Comunal	SALUD	Sectorial Salud	26.906.299.404	26.906.299.404	25.454.952.164	94,61%
24.01.007	Programa Alimentación Complementaria para el Adulto Mayor	Ejecución	Subsecretaría de Salud Pública	Comunal	SALUD	Sectorial Salud	9.469.023.393	9.469.023.393	7.074.577.968	74,71%
24.03.299	Promoción de la Salud	Ejecución	Subsecretaría de Salud Pública	Comunal	SALUD	Sectorial Salud	880.458.151	880.458.151	880.458.151	100,00%
33.01.003	Reintegro Crédito IVA Concesiones	Ejecución	Subsecretaría de Redes Asistenciales	Comunal	SALUD	Sectorial Salud	9.983.400.057	6.148.355.600	0	0,00%
33.01.004	Subsidio Fijo a la Construcción	Ejecución	Subsecretaría de Redes Asistenciales	Comunal	SALUD	Sectorial Salud	30.600.061.032	54.932	0	0,00%
33.01.138	PROGRAMA DE INTEGRACIÓN SOCIAL Y TERRITORIAL (DS19) Buin	Ejecución	SERVIU Región Metropolitana de Santiago	Comunal	VIVIENDA Y DESARROLLO URBANO	Sectorial Minvu	2.681.096.727	2.681.096.727	4.181.123.245	155,95%
33.01.138	PROGRAMA DE INTEGRACIÓN SOCIAL Y TERRITORIAL (DS19) Lampa	Ejecución	SERVIU Región Metropolitana de Santiago	Comunal	VIVIENDA Y DESARROLLO URBANO	Sectorial Minvu	2.681.096.727	2.681.096.727	3.188.416.249	118,92%
33.01.138	PROGRAMA DE INTEGRACIÓN SOCIAL Y TERRITORIAL (DS19) Colina	Ejecución	SERVIU Región Metropolitana de Santiago	Comunal	VIVIENDA Y DESARROLLO URBANO	Sectorial Minvu	2.681.096.727	2.681.096.727	3.972.316.420	148,16%
33.01.138	PROGRAMA DE INTEGRACIÓN SOCIAL Y TERRITORIAL (DS19) San Bernardo	Ejecución	SERVIU Región Metropolitana de Santiago	Comunal	VIVIENDA Y DESARROLLO URBANO	Sectorial Minvu	2.681.096.727	2.681.096.727	1.615.562.013	60,26%
33.01.138	PROGRAMA DE INTEGRACIÓN SOCIAL Y TERRITORIAL (DS19) Maipú	Ejecución	SERVIU Región Metropolitana de Santiago	Comunal	VIVIENDA Y DESARROLLO URBANO	Sectorial Minvu	2.681.096.727	2.681.096.727	2.192.073.560	81,76%
33.01.138	PROGRAMA DE INTEGRACIÓN SOCIAL Y TERRITORIAL (DS19) La Florida	Ejecución	SERVIU Región Metropolitana de Santiago	Comunal	VIVIENDA Y DESARROLLO URBANO	Sectorial Minvu	2.681.096.727	2.681.096.727	1.032.039.363	38,49%

Código	Nombre de la Iniciativa	Etapa IDI	Servicio Responsable	Nivel Territorial	Sector	Fuente de Financiamiento	Costo Total Ajustado	Solicitado Año 2020	Pagado a Septiembre de 2020	Avance Financiero
33.01.138	PROGRAMA DE INTEGRACIÓN SOCIAL Y TERRITORIAL (DS19) La Granja	Ejecución	SERVIU Región Metropolitana de Santiago	Comunal	VIVIENDA Y DESARROLLO URBANO	Sectorial Minvu	2.681.096.727	2.681.096.727	434.754.892	16,22%
33.01.138	PROGRAMA DE INTEGRACIÓN SOCIAL Y TERRITORIAL (DS19) Renca	Ejecución	SERVIU Región Metropolitana de Santiago	Comunal	VIVIENDA Y DESARROLLO URBANO	Sectorial Minvu	2.681.096.727	2.681.096.727	273.369.324	10,20%
33.01.138	PROGRAMA DE INTEGRACIÓN SOCIAL Y TERRITORIAL (DS19) Pudahuel	Ejecución	SERVIU Región Metropolitana de Santiago	Comunal	VIVIENDA Y DESARROLLO URBANO	Sectorial Minvu	2.681.096.727	2.681.096.727	220.871.482	8,24%
33.01.138	PROGRAMA DE INTEGRACIÓN SOCIAL Y TERRITORIAL (DS19) Curacavi	Ejecución	SERVIU Región Metropolitana de Santiago	Comunal	VIVIENDA Y DESARROLLO URBANO	Sectorial Minvu	2.681.096.727	2.681.096.727	91.045.394	3,40%
33.01.138	PROGRAMA DE INTEGRACIÓN SOCIAL Y TERRITORIAL (DS19) Padre Hurtado	Ejecución	SERVIU Región Metropolitana de Santiago	Comunal	VIVIENDA Y DESARROLLO URBANO	Sectorial Minvu	2.681.096.727	2.681.096.727	56.086.507	2,09%
33.01.127	Subsidios Leasing Habitacional	Ejecución	SERVIU Región Metropolitana de Santiago	Regional	VIVIENDA Y DESARROLLO URBANO	Sectorial Minvu	579.663.000	579.663.000	429.065.595	74,02%
40004615	CONSERVACION RED VIAL 2019 DIVERSOS EJES REGION METROPOLITANA	Ejecución	SERVIU Región Metropolitana de Santiago	Comunal	TRANSPORTE	Sectorial Minvu	6.070.369.000	4.636.538.000	1.202.583.985	25,94%
30112513	CONSTRUCCION CONEXIÓN VIAL GABRIELA - EL PEÑON, COMUNA PUENTE ALTO	Ejecución	SERVIU Región Metropolitana de Santiago	Comunal	TRANSPORTE	Sectorial Minvu	4.760.546.000	4.760.546.000	3.909.324.353	82,12%
30391879	MEJORAMIENTO EJE PADRE HURTADO (GRAN AVDA.- AVDA. EL MARISCAL)	Diseño	SERVIU Región Metropolitana de Santiago	Comunal	TRANSPORTE	Sectorial Minvu	602.363.000	176.130.000	0	0,00%
30391878	MEJORAMIENTO EJE LO BLANCO SAN FRANCISCO Y STA ROSA-LA PINTANA	Diseño	SERVIU Región Metropolitana de Santiago	Comunal	TRANSPORTE	Sectorial Minvu	553.116.000	174.000.000	0	0,00%
30371723	CONSTRUCCION CANAL TRONCAL SAN FRANCISCO	Diseño	SERVIU Región Metropolitana de Santiago	Comunal	TRANSPORTE	Sectorial Minvu	574.558.000	167.781.000	0	0,00%
30112517	HABILITACIÓN COSTANERA SUR ETAPA 2 (TRAMO DIAGONAL RENY-VESPUCIO)	Ejecución	SERVIU Región Metropolitana de Santiago	Comunal	TRANSPORTE	Sectorial Minvu	4.787.000.000	4.787.000.000	3.071.381	0,06%
30464195	CONSTRUCCION APERTURA Y PAVIMENTACION CALLE EL VILLAR DE PAINE	Ejecución	SERVIU Región Metropolitana de Santiago	Comunal	TRANSPORTE	Sectorial Minvu	430.000.000	430.000.000	79.844.341	18,57%

Código	Nombre de la Iniciativa	Etapa IDI	Servicio Responsable	Nivel Territorial	Sector	Fuente de Financiamiento	Costo Total Ajustado	Solicitado Año 2020	Pagado a Septiembre de 2020	Avance Financiero
30302727	HABILITACION DE TERRENOS POBLACIÓN PARINACOTA QUILICURA	Ejecución	SERVIU Región Metropolitana de Santiago	Comunal	VIVIENDA Y DESARROLLO URBANO	Sectorial Minvu	7.636.009.000	1.675.000.000	40.775.036	2,43%
32.02.003	PRESTAMOS SUBSIDIO HABITACIONAL Isla de Maipo	Ejecución	SERVIU Región Metropolitana de Santiago	Comunal	VIVIENDA Y DESARROLLO URBANO	Sectorial Minvu	5.132.354.725	5.132.354.725	1.759.666.116	34,29%
32.02.003	PRESTAMOS SUBSIDIO HABITACIONAL Estación Central	Ejecución	SERVIU Región Metropolitana de Santiago	Comunal	VIVIENDA Y DESARROLLO URBANO	Sectorial Minvu	5.132.354.725	5.132.354.725	0	0,00%
32.02.003	PRESTAMOS SUBSIDIO HABITACIONAL San Bernardo	Ejecución	SERVIU Región Metropolitana de Santiago	Comunal	VIVIENDA Y DESARROLLO URBANO	Sectorial Minvu	5.501.930.149	5.501.930.149	9.721.823.575	176,70%
32.02.003	PRESTAMOS SUBSIDIO HABITACIONAL Cerrillos	Ejecución	SERVIU Región Metropolitana de Santiago	Comunal	VIVIENDA Y DESARROLLO URBANO	Sectorial Minvu	5.132.354.725	5.132.354.725	5.021.368.905	97,84%
32.02.003	PRESTAMOS SUBSIDIO HABITACIONAL Melipilla	Ejecución	SERVIU Región Metropolitana de Santiago	Comunal	VIVIENDA Y DESARROLLO URBANO	Sectorial Minvu	5.132.354.725	5.132.354.725	9.714.006.977	189,27%
32.02.003	PRESTAMOS SUBSIDIO HABITACIONAL Quilicura	Ejecución	SERVIU Región Metropolitana de Santiago	Comunal	VIVIENDA Y DESARROLLO URBANO	Sectorial Minvu	5.132.354.725	5.132.354.725	7.408.367.705	144,35%
32.02.003	PRESTAMOS SUBSIDIO HABITACIONAL La Pintana	Ejecución	SERVIU Región Metropolitana de Santiago	Comunal	VIVIENDA Y DESARROLLO URBANO	Sectorial Minvu	5.132.354.725	5.132.354.725	16.806.991.272	327,47%
32.02.003	PRESTAMOS SUBSIDIO HABITACIONAL Puente Alto	Ejecución	SERVIU Región Metropolitana de Santiago	Comunal	VIVIENDA Y DESARROLLO URBANO	Sectorial Minvu	5.132.354.725	5.132.354.725	2.464.783.103	48,02%
32.02.003	PRESTAMOS SUBSIDIO HABITACIONAL Cerro Navia	Ejecución	SERVIU Región Metropolitana de Santiago	Comunal	VIVIENDA Y DESARROLLO URBANO	Sectorial Minvu	5.132.354.725	5.132.354.725	2.611.687.814	50,89%
32.02.003	PRESTAMOS SUBSIDIO HABITACIONAL Peñalolen	Ejecución	SERVIU Región Metropolitana de Santiago	Comunal	VIVIENDA Y DESARROLLO URBANO	Sectorial Minvu	5.132.354.725	5.132.354.725	1.664.282.477	32,43%
32.02.003	PRESTAMOS SUBSIDIO HABITACIONAL Colina	Ejecución	SERVIU Región Metropolitana de Santiago	Comunal	VIVIENDA Y DESARROLLO URBANO	Sectorial Minvu	5.132.354.725	5.132.354.725	2.909.005.359	56,68%

Código	Nombre de la Iniciativa	Etapa IDI	Servicio Responsable	Nivel Territorial	Sector	Fuente de Financiamiento	Costo Total Ajustado	Solicitado Año 2020	Pagado a Septiembre de 2020	Avance Financiero
32.02.003	PRESTAMOS SUBSIDIO HABITACIONAL La Cisterna	Ejecución	SERVIU Región Metropolitana de Santiago	Comunal	VIVIENDA Y DESARROLLO URBANO	Sectorial Minvu	5.132.354.725	5.132.354.725	2.493.223.302	48,58%
32.02.003	PRESTAMOS SUBSIDIO HABITACIONAL Calera de Tango	Ejecución	SERVIU Región Metropolitana de Santiago	Comunal	VIVIENDA Y DESARROLLO URBANO	Sectorial Minvu	5.132.354.725	5.132.354.725	1.295.814.990	25,25%
32.02.003	PRESTAMOS SUBSIDIO HABITACIONAL La Florida	Ejecución	SERVIU Región Metropolitana de Santiago	Comunal	VIVIENDA Y DESARROLLO URBANO	Sectorial Minvu	5.132.354.725	5.132.354.725	424.053.379	8,26%
32.02.003	PRESTAMOS SUBSIDIO HABITACIONAL Maipú	Ejecución	SERVIU Región Metropolitana de Santiago	Comunal	VIVIENDA Y DESARROLLO URBANO	Sectorial Minvu	5.132.354.725	5.132.354.725	2.450.128.556	47,74%
32.02.003	PRESTAMOS SUBSIDIO HABITACIONAL Paine	Ejecución	SERVIU Región Metropolitana de Santiago	Comunal	VIVIENDA Y DESARROLLO URBANO	Sectorial Minvu	5.132.354.725	5.132.354.725	301.376.785	5,87%
32.02.003	PRESTAMOS SUBSIDIO HABITACIONAL Lo Prado	Ejecución	SERVIU Región Metropolitana de Santiago	Comunal	VIVIENDA Y DESARROLLO URBANO	Sectorial Minvu	5.132.354.725	5.132.354.725	753.386.627	14,68%
32.02.003	PRESTAMOS SUBSIDIO HABITACIONAL Renca	Ejecución	SERVIU Región Metropolitana de Santiago	Comunal	VIVIENDA Y DESARROLLO URBANO	Sectorial Minvu	5.132.354.725	5.132.354.725	758.693.572	14,78%
32.02.003	PRESTAMOS SUBSIDIO HABITACIONAL Recoleta	Ejecución	SERVIU Región Metropolitana de Santiago	Comunal	VIVIENDA Y DESARROLLO URBANO	Sectorial Minvu	5.132.354.725	5.132.354.725	213.914.813	4,17%
32.02.003	PRESTAMOS SUBSIDIO HABITACIONAL El Bosque	Ejecución	SERVIU Región Metropolitana de Santiago	Comunal	VIVIENDA Y DESARROLLO URBANO	Sectorial Minvu	5.132.354.725	5.132.354.725	159.156.583	3,10%
32.02.003	PRESTAMOS SUBSIDIO HABITACIONAL Macul	Ejecución	SERVIU Región Metropolitana de Santiago	Comunal	VIVIENDA Y DESARROLLO URBANO	Sectorial Minvu	5.132.354.725	5.132.354.725	113.241.423	2,21%
32.02.003	PRESTAMOS SUBSIDIO HABITACIONAL Pudahuel	Ejecución	SERVIU Región Metropolitana de Santiago	Comunal	VIVIENDA Y DESARROLLO URBANO	Sectorial Minvu	5.132.354.725	5.132.354.725	30.385.325	0,59%
32.02.003	PRESTAMOS SUBSIDIO HABITACIONAL Til Til	Ejecución	SERVIU Región Metropolitana de Santiago	Comunal	VIVIENDA Y DESARROLLO URBANO	Sectorial Minvu	5.132.354.725	5.132.354.725	70.861.695	1,38%

Código	Nombre de la Iniciativa	Etapa IDI	Servicio Responsable	Nivel Territorial	Sector	Fuente de Financiamiento	Costo Total Ajustado	Solicitado Año 2020	Pagado a Septiembre de 2020	Avance Financiero
32.02.003	PRESTAMOS SUBSIDIO HABITACIONAL Padre Hurtado	Ejecución	SERVIU Región Metropolitana de Santiago	Comunal	VIVIENDA Y DESARROLLO URBANO	Sectorial Minvu	5.132.354.725	5.132.354.725	5.838.998.502	113,77%
32.02.003	PRESTAMOS SUBSIDIO HABITACIONAL Buin	Ejecución	SERVIU Región Metropolitana de Santiago	Comunal	VIVIENDA Y DESARROLLO URBANO	Sectorial Minvu	5.132.354.725	5.132.354.725	5.328.043.788	103,81%
32.02.003	PRESTAMOS SUBSIDIO HABITACIONAL Conchalí	Ejecución	SERVIU Región Metropolitana de Santiago	Comunal	VIVIENDA Y DESARROLLO URBANO	Sectorial Minvu	5.132.354.725	5.132.354.725	0	0,00%
32.02.003	PRESTAMOS SUBSIDIO HABITACIONAL Curacaví	Ejecución	SERVIU Región Metropolitana de Santiago	Comunal	VIVIENDA Y DESARROLLO URBANO	Sectorial Minvu	5.132.354.725	5.132.354.725	0	0,00%
32.02.003	PRESTAMOS SUBSIDIO HABITACIONAL El Monte	Ejecución	SERVIU Región Metropolitana de Santiago	Comunal	VIVIENDA Y DESARROLLO URBANO	Sectorial Minvu	5.132.354.725	5.132.354.725	0	0,00%
32.02.003	PRESTAMOS SUBSIDIO HABITACIONAL Huechuraba	Ejecución	SERVIU Región Metropolitana de Santiago	Comunal	VIVIENDA Y DESARROLLO URBANO	Sectorial Minvu	5.132.354.725	5.132.354.725	0	0,00%
32.02.003	PRESTAMOS SUBSIDIO HABITACIONAL La Granja	Ejecución	SERVIU Región Metropolitana de Santiago	Comunal	VIVIENDA Y DESARROLLO URBANO	Sectorial Minvu	5.132.354.725	5.132.354.725	0	0,00%
32.02.003	PRESTAMOS SUBSIDIO HABITACIONAL Lampa	Ejecución	SERVIU Región Metropolitana de Santiago	Comunal	VIVIENDA Y DESARROLLO URBANO	Sectorial Minvu	5.132.354.725	5.132.354.725	1.376.436.000	26,82%
32.02.003	PRESTAMOS SUBSIDIO HABITACIONAL Las Condes	Ejecución	SERVIU Región Metropolitana de Santiago	Comunal	VIVIENDA Y DESARROLLO URBANO	Sectorial Minvu	5.132.354.725	5.132.354.725	0	0,00%
32.02.003	PRESTAMOS SUBSIDIO HABITACIONAL Lo Espejo	Ejecución	SERVIU Región Metropolitana de Santiago	Comunal	VIVIENDA Y DESARROLLO URBANO	Sectorial Minvu	5.132.354.725	5.132.354.725	0	0,00%
32.02.003	PRESTAMOS SUBSIDIO HABITACIONAL María Pinto	Ejecución	SERVIU Región Metropolitana de Santiago	Comunal	VIVIENDA Y DESARROLLO URBANO	Sectorial Minvu	5.132.354.725	5.132.354.725	0	0,00%
32.02.003	PRESTAMOS SUBSIDIO HABITACIONAL Peñaflores	Ejecución	SERVIU Región Metropolitana de Santiago	Comunal	VIVIENDA Y DESARROLLO URBANO	Sectorial Minvu	5.132.354.725	5.132.354.725	0	0,00%

Código	Nombre de la Iniciativa	Etapa IDI	Servicio Responsable	Nivel Territorial	Sector	Fuente de Financiamiento	Costo Total Ajustado	Solicitado Año 2020	Pagado a Septiembre de 2020	Avance Financiero
32.02.003	PRESTAMOS SUBSIDIO HABITACIONAL Quinta Normal	Ejecución	SERVIU Región Metropolitana de Santiago	Comunal	VIVIENDA Y DESARROLLO URBANO	Sectorial Minvu	5.132.354.725	5.132.354.725	0	0,00%
32.02.003	PRESTAMOS SUBSIDIO HABITACIONAL San Joaquín	Ejecución	SERVIU Región Metropolitana de Santiago	Comunal	VIVIENDA Y DESARROLLO URBANO	Sectorial Minvu	5.132.354.725	5.132.354.725	1.313.127.318	25,59%
32.02.003	PRESTAMOS SUBSIDIO HABITACIONAL San Jose de Maipo	Ejecución	SERVIU Región Metropolitana de Santiago	Comunal	VIVIENDA Y DESARROLLO URBANO	Sectorial Minvu	5.132.354.725	5.132.354.725	1.302.865.581	25,39%
32.02.003	PRESTAMOS SUBSIDIO HABITACIONAL San Ramon	Ejecución	SERVIU Región Metropolitana de Santiago	Comunal	VIVIENDA Y DESARROLLO URBANO	Sectorial Minvu	5.132.354.725	5.132.354.725	0	0,00%
32.02.003	PRESTAMOS SUBSIDIO HABITACIONAL Talagante	Ejecución	SERVIU Región Metropolitana de Santiago	Comunal	VIVIENDA Y DESARROLLO URBANO	Sectorial Minvu	5.132.354.725	5.132.354.725	823.675.166	16,05%
32.02.003	PRESTAMOS SUBSIDIO HABITACIONAL PIRQUE	Ejecución	SERVIU Región Metropolitana de Santiago	Comunal	VIVIENDA Y DESARROLLO URBANO	Sectorial Minvu	5.132.354.725	5.132.354.725	196.038.443	3,82%
40002849	MEJORAMIENTO CALLE RELOJ DE SOL POB. MARTA BRUNET	Ejecución	SERVIU Región Metropolitana de Santiago	Comunal	TRANSPORTE	Sectorial Minvu	224.812.000	81.515.000	68.173.540	83,63%
30302723	HABILITACION DE TERRENOS FCO COLOANE Y CERRO MORADO, PUENTE ALTO,	Ejecución	SERVIU Región Metropolitana de Santiago	Comunal	VIVIENDA Y DESARROLLO URBANO	Sectorial Minvu	6.514.312.000	267.300.000	12.000	0,00%
30464324	CONSTRUCCION PASEO ORIENTE PONIENTE DANIEL MOYA, TIL-TIL	Ejecución	SERVIU Región Metropolitana de Santiago	Comunal	VIVIENDA Y DESARROLLO URBANO	Sectorial Minvu	760.184.000	197.000.000	186.321.122	94,58%
30464314	MEJORAMIENTO CENTRO CÍVICO LOCALIDAD DE TIL TIL	Ejecución	SERVIU Región Metropolitana de Santiago	Comunal	VIVIENDA Y DESARROLLO URBANO	Sectorial Minvu	258.486.000	109.000.000	99.254.646	91,06%
30464325	MEJORAMIENTO CENTRO FUNDACIONAL LOCALIDAD DE TIL TIL	Ejecución	SERVIU Región Metropolitana de Santiago	Comunal	VIVIENDA Y DESARROLLO URBANO	Sectorial Minvu	514.961.000	218.500.000	118.419.621	54,20%
40004885	CONSTRUCCION PROGRAMA PAVIMENTOS PARTICIPATIVOS 28 LLAMADO RM	Ejecución	SERVIU Región Metropolitana de Santiago	Comunal	TRANSPORTE	Sectorial Minvu	29.248.577.000	19.600.000.000	14.463.721.130	73,79%

Código	Nombre de la Iniciativa	Etapa IDI	Servicio Responsable	Nivel Territorial	Sector	Fuente de Financiamiento	Costo Total Ajustado	Solicitado Año 2020	Pagado a Septiembre de 2020	Avance Financiero
30462224	CONSTRUCCION PROGRAMA PAVIMENTOS PARTICIPATIVOS 27° LLAMADO RM	Ejecución	SERVIU Región Metropolitana de Santiago	Comunal	TRANSPORTE	Sectorial Minvu	29.401.899.000	11.100.000	11.001.768	99,12%
30381972	MEJORAMIENTO ESPACIOS PÚBLICOS EN POB. NOGALES, EST CENTRAL, II ETAP	Ejecución	SERVIU Región Metropolitana de Santiago	Comunal	VIVIENDA Y DESARROLLO URBANO	Sectorial Minvu	307.384.000	251.600.000	190.032.054	75,53%
40004606	CONSERVACION INFRAESTRUCTURA SANITARIA AÑO 2019 REGION METROPOLITANA	Ejecución	SERVIU Región Metropolitana de Santiago	Comunal	RECURSOS HIDRICOS	Sectorial Minvu	3.211.963.000	1.545.000.000	1.300.096.941	84,15%
33.01.023	SUBSIDIOS FONDO SOLIDARIO DE VIVIENDA	Ejecución	SERVIU Región Metropolitana de Santiago	Comunal	VIVIENDA Y DESARROLLO URBANO	Sectorial Minvu	215.091.000	215.091.000	650.013.809	302,20%
30473137	CONSTRUCCION COLECTOR AGUAS LLUVIAS CALDERON DE LA BARCA SAN BDO.	Ejecución	SERVIU Región Metropolitana de Santiago	Comunal	RECURSOS HIDRICOS	Sectorial Minvu	740.932.000	740.932.000	131.340.206	17,73%
40008547	HABILITACION Y RECUPERACIÓN DE TERRENOS SERVIU RM	Ejecución	SERVIU Región Metropolitana de Santiago	Comunal	VIVIENDA Y DESARROLLO URBANO	Sectorial Minvu	470.000.000	470.000.000	140.485.611	29,89%
30133839	MEJORAMIENTO PARQUE ARBOLEDA EL CORTIJO	Ejecución	SERVIU Región Metropolitana de Santiago	Comunal	VIVIENDA Y DESARROLLO URBANO	Sectorial Minvu	812.839.000	738.000.000	562.219.064	76,18%
40003903	CONSTRUCCION ÁREA VERDE EN PARQUE DEPORTIVO Y RECREACIONAL COMUNA DE SAN PEDRO	Diseño	SERVIU Región Metropolitana de Santiago	Comunal	VIVIENDA Y DESARROLLO URBANO	Sectorial Minvu	61.340.000	27.775.000	27.775.000	100,00%
30262873	MEJORAMIENTO BARRIO LOS CARMELITOS, COMUNA DE INDEPENDENCIA.	Ejecución	SERVIU Región Metropolitana de Santiago	Comunal	VIVIENDA Y DESARROLLO URBANO	Sectorial Minvu	571.956.000	571.956.000	339.518.593	59,36%
30485566	MEJORAMIENTO PARQUE REPÚBLICA DE BRASIL ETAPA 1, LA GRANJA	Ejecución	SERVIU Región Metropolitana de Santiago	Comunal	VIVIENDA Y DESARROLLO URBANO	Sectorial Minvu	13.201.681.000	5.320.983.000	2.947.020.680	55,38%
30370922	CONSTRUCCION PARQUE LA PLATINA COMUNA DE LA PINTANA	Prefactibilidad	SERVIU Región Metropolitana de Santiago	Comunal	VIVIENDA Y DESARROLLO URBANO	Sectorial Minvu	221.103.000	189.000.000	31.500.000	16,67%
40012459	CONSERVACION ESPACIO PÚBLICO Y CONTEXTO INMEDIATO FRENTE AL PORTAL DEL MERCADO MATADERO	Ejecución	SERVIU Región Metropolitana de Santiago	Comunal	VIVIENDA Y DESARROLLO URBANO	Sectorial Minvu	94.423.000	65.563.000	65.311.223	99,62%

Código	Nombre de la Iniciativa	Etapa IDI	Servicio Responsable	Nivel Territorial	Sector	Fuente de Financiamiento	Costo Total Ajustado	Solicitado Año 2020	Pagado a Septiembre de 2020	Avance Financiero
40014050	CONSERVACION RED VIAL 2020-2021 RM	Ejecución	SERVIU Región Metropolitana de Santiago	Comunal	TRANSPORTE	Sectorial Minvu	2.172.000.000	2.172.000.000	321.300	0,01%
40013221	CONSERVACION FUNICULAR PARQUE METROPOLITANO	Ejecución	SERVIU Región Metropolitana de Santiago	Comunal	MULTISECTORIAL	Sectorial Minvu	1.572.500.000	1.572.500.000	0	0,00%
33.01.025	Sistema Subsidio Habitacional	Ejecución	SERVIU Región Metropolitana de Santiago	Regional	VIVIENDA Y DESARROLLO URBANO	Sectorial Minvu	5.133.000	5.133.000	0	0,00%
40011602	CONSTRUCCION TELEFERICO PIO NONO, PARQUE METROPOLITANO DE SANTIAGO	Ejecución	SERVIU Región Metropolitana de Santiago	Comunal	VIVIENDA Y DESARROLLO URBANO	Sectorial Minvu	364.103.000	364.103.000	0	0,00%
40012240	CONSTRUCCION PROGRAMA 29° LLAMADO PROGR. DE PAVIMENTOS PARTICIPATIVOS R,M	Ejecución	SERVIU Región Metropolitana de Santiago	Comunal	TRANSPORTE	Sectorial Minvu	28.000.000.000	5.501.137.000	2.046.800	0,04%
40014057	CONSERVACION INFRAESTRUCTURA SANITARIA AÑO 2020-2021 RM	Ejecución	SERVIU Región Metropolitana de Santiago	Comunal	RECURSOS HIDRICOS	Sectorial Minvu	513.000.000	513.000.000	321.300	0,06%
40013367	MEJORAMIENTO PLAZA 12 DE OCTUBRE, COMUNA DE SAN MIGUEL	Diseño	SERVIU Región Metropolitana de Santiago	Comunal	VIVIENDA Y DESARROLLO URBANO	Sectorial Minvu	41.040.000	20.000.000	0	0,00%
30265176	MEJORAMIENTO ESPACIO PUBLICO PLAZA ROOSEVELT CERRO NAVIA	Ejecución	SERVIU Región Metropolitana de Santiago	Comunal	VIVIENDA Y DESARROLLO URBANO	Sectorial Minvu	206.213.000	206.213.000	321.300	0,16%
33.01.028	SUBSIDIO DE PROTECCION DEL PATRIMONIO FAMILIAR PUENTE ALTO	Ejecución	SERVIU Región Metropolitana de Santiago	Comunal	VIVIENDA Y DESARROLLO URBANO	Sectorial Minvu	3.936.275.500	3.936.275.500	8.846.715.138	224,75%
33.01.028	SUBSIDIO DE PROTECCION DEL PATRIMONIO FAMILIAR MAIPU	Ejecución	SERVIU Región Metropolitana de Santiago	Comunal	VIVIENDA Y DESARROLLO URBANO	Sectorial Minvu	1.563.474.482	1.563.474.482	4.541.284.048	290,46%
33.01.028	SUBSIDIO DE PROTECCION DEL PATRIMONIO FAMILIAR LA FLORIDA	Ejecución	SERVIU Región Metropolitana de Santiago	Comunal	VIVIENDA Y DESARROLLO URBANO	Sectorial Minvu	1.260.573.592	1.260.573.592	3.731.845.273	296,04%
33.01.028	SUBSIDIO DE PROTECCION DEL PATRIMONIO FAMILIAR LO PRADO	Ejecución	SERVIU Región Metropolitana de Santiago	Comunal	VIVIENDA Y DESARROLLO URBANO	Sectorial Minvu	1.169.700.638	1.169.700.638	2.065.176.909	176,56%

Código	Nombre de la Iniciativa	Etapa IDI	Servicio Responsable	Nivel Territorial	Sector	Fuente de Financiamiento	Costo Total Ajustado	Solicitado Año 2020	Pagado a Septiembre de 2020	Avance Financiero
33.01.028	SUBSIDIO DE PROTECCION DEL PATRIMONIO FAMILIAR QUILICURA	Ejecución	SERVIU Región Metropolitana de Santiago	Comunal	VIVIENDA Y DESARROLLO URBANO	Sectorial Minvu	1.169.700.638	1.169.700.638	1.717.376.638	146,82%
33.01.028	SUBSIDIO DE PROTECCION DEL PATRIMONIO FAMILIAR ÑUÑO A	Ejecución	SERVIU Región Metropolitana de Santiago	Comunal	VIVIENDA Y DESARROLLO URBANO	Sectorial Minvu	1.169.700.638	1.169.700.638	1.424.480.631	121,78%
33.01.028	SUBSIDIO DE PROTECCION DEL PATRIMONIO FAMILIAR RENCA	Ejecución	SERVIU Región Metropolitana de Santiago	Comunal	VIVIENDA Y DESARROLLO URBANO	Sectorial Minvu	1.169.700.638	1.169.700.638	1.602.663.886	137,01%
33.01.028	SUBSIDIO DE PROTECCION DEL PATRIMONIO FAMILIAR HUECHURABA	Ejecución	SERVIU Región Metropolitana de Santiago	Comunal	VIVIENDA Y DESARROLLO URBANO	Sectorial Minvu	1.169.700.638	1.169.700.638	888.898.536	75,99%
33.01.028	SUBSIDIO DE PROTECCION DEL PATRIMONIO FAMILIAR PUDAHUEL	Ejecución	SERVIU Región Metropolitana de Santiago	Comunal	VIVIENDA Y DESARROLLO URBANO	Sectorial Minvu	1.169.700.638	1.169.700.638	1.639.521.196	140,17%
33.01.028	SUBSIDIO DE PROTECCION DEL PATRIMONIO FAMILIAR PEÑALOLEN	Ejecución	SERVIU Región Metropolitana de Santiago	Comunal	VIVIENDA Y DESARROLLO URBANO	Sectorial Minvu	1.169.700.638	1.169.700.638	1.572.103.707	134,40%
33.01.028	SUBSIDIO DE PROTECCION DEL PATRIMONIO FAMILIAR LA PINTANA	Ejecución	SERVIU Región Metropolitana de Santiago	Comunal	VIVIENDA Y DESARROLLO URBANO	Sectorial Minvu	1.169.700.638	1.169.700.638	844.173.855	72,17%
33.01.028	SUBSIDIO DE PROTECCION DEL PATRIMONIO FAMILIAR SAN BERNARDO	Ejecución	SERVIU Región Metropolitana de Santiago	Comunal	VIVIENDA Y DESARROLLO URBANO	Sectorial Minvu	1.169.700.638	1.169.700.638	1.850.393.425	158,19%
33.01.028	SUBSIDIO DE PROTECCION DEL PATRIMONIO FAMILIAR LA GRANJA	Ejecución	SERVIU Región Metropolitana de Santiago	Comunal	VIVIENDA Y DESARROLLO URBANO	Sectorial Minvu	1.169.700.638	1.169.700.638	605.785.440	51,79%
33.01.028	SUBSIDIO DE PROTECCION DEL PATRIMONIO FAMILIAR MACUL	Ejecución	SERVIU Región Metropolitana de Santiago	Comunal	VIVIENDA Y DESARROLLO URBANO	Sectorial Minvu	1.169.700.638	1.169.700.638	1.146.731.047	98,04%
33.01.028	SUBSIDIO DE PROTECCION DEL PATRIMONIO FAMILIAR INDEPENENCIA	Ejecución	SERVIU Región Metropolitana de Santiago	Comunal	VIVIENDA Y DESARROLLO URBANO	Sectorial Minvu	1.169.700.638	1.169.700.638	436.226.866	37,29%
33.01.028	SUBSIDIO DE PROTECCION DEL PATRIMONIO FAMILIAR PEÑAFLOR	Ejecución	SERVIU Región Metropolitana de Santiago	Comunal	VIVIENDA Y DESARROLLO URBANO	Sectorial Minvu	1.169.700.638	1.169.700.638	1.004.853.983	85,91%

Código	Nombre de la Iniciativa	Etapa IDI	Servicio Responsable	Nivel Territorial	Sector	Fuente de Financiamiento	Costo Total Ajustado	Solicitado Año 2020	Pagado a Septiembre de 2020	Avance Financiero
33.01.028	SUBSIDIO DE PROTECCION DEL PATRIMONIO FAMILIAR CERRO NAVIA	Ejecución	SERVIU Región Metropolitana de Santiago	Comunal	VIVIENDA Y DESARROLLO URBANO	Sectorial Minvu	1.169.700.638	1.169.700.638	703.900.023	60,18%
33.01.028	SUBSIDIO DE PROTECCION DEL PATRIMONIO FAMILIAR TALAGANTE	Ejecución	SERVIU Región Metropolitana de Santiago	Comunal	VIVIENDA Y DESARROLLO URBANO	Sectorial Minvu	1.169.700.638	1.169.700.638	1.001.415.332	85,61%
33.01.028	SUBSIDIO DE PROTECCION DEL PATRIMONIO FAMILIAR SANTIAGO	Ejecución	SERVIU Región Metropolitana de Santiago	Comunal	VIVIENDA Y DESARROLLO URBANO	Sectorial Minvu	1.169.700.638	1.169.700.638	1.261.923.617	107,88%
33.01.028	SUBSIDIO DE PROTECCION DEL PATRIMONIO FAMILIAR RECOLETA	Ejecución	SERVIU Región Metropolitana de Santiago	Comunal	VIVIENDA Y DESARROLLO URBANO	Sectorial Minvu	1.169.700.638	1.169.700.638	680.570.782	58,18%
33.01.028	SUBSIDIO DE PROTECCION DEL PATRIMONIO FAMILIAR EL BOSQUE	Ejecución	SERVIU Región Metropolitana de Santiago	Comunal	VIVIENDA Y DESARROLLO URBANO	Sectorial Minvu	1.169.700.638	1.169.700.638	494.613.335	42,29%
33.01.028	SUBSIDIO DE PROTECCION DEL PATRIMONIO FAMILIAR SAN JOAQUIN	Ejecución	SERVIU Región Metropolitana de Santiago	Comunal	VIVIENDA Y DESARROLLO URBANO	Sectorial Minvu	1.169.700.638	1.169.700.638	412.643.033	35,28%
33.01.028	SUBSIDIO DE PROTECCION DEL PATRIMONIO FAMILIAR SAN RAMON	Ejecución	SERVIU Región Metropolitana de Santiago	Comunal	VIVIENDA Y DESARROLLO URBANO	Sectorial Minvu	1.169.700.638	1.169.700.638	348.673.436	29,81%
33.01.028	SUBSIDIO DE PROTECCION DEL PATRIMONIO FAMILIAR CERRILLOS	Ejecución	SERVIU Región Metropolitana de Santiago	Comunal	VIVIENDA Y DESARROLLO URBANO	Sectorial Minvu	1.169.700.638	1.169.700.638	558.625.330	47,76%
33.01.028	SUBSIDIO DE PROTECCION DEL PATRIMONIO FAMILIAR LO ESPEJO	Ejecución	SERVIU Región Metropolitana de Santiago	Comunal	VIVIENDA Y DESARROLLO URBANO	Sectorial Minvu	1.169.700.638	1.169.700.638	497.782.478	42,56%
33.01.028	SUBSIDIO DE PROTECCION DEL PATRIMONIO FAMILIAR MELIPILLA	Ejecución	SERVIU Región Metropolitana de Santiago	Comunal	VIVIENDA Y DESARROLLO URBANO	Sectorial Minvu	1.169.700.638	1.169.700.638	786.996.474	67,28%
33.01.028	SUBSIDIO DE PROTECCION DEL PATRIMONIO FAMILIAR CONCHALI	Ejecución	SERVIU Región Metropolitana de Santiago	Comunal	VIVIENDA Y DESARROLLO URBANO	Sectorial Minvu	1.169.700.638	1.169.700.638	965.482.186	82,54%
33.01.028	SUBSIDIO DE PROTECCION DEL PATRIMONIO FAMILIAR LA CISTERNA	Ejecución	SERVIU Región Metropolitana de Santiago	Comunal	VIVIENDA Y DESARROLLO URBANO	Sectorial Minvu	1.169.700.638	1.169.700.638	255.819.697	21,87%

Código	Nombre de la Iniciativa	Etapa IDI	Servicio Responsable	Nivel Territorial	Sector	Fuente de Financiamiento	Costo Total Ajustado	Solicitado Año 2020	Pagado a Septiembre de 2020	Avance Financiero
33.01.028	SUBSIDIO DE PROTECCION DEL PATRIMONIO FAMILIAR PEDRO AGUIRRE CERDA	Ejecución	SERVIU Región Metropolitana de Santiago	Comunal	VIVIENDA Y DESARROLLO URBANO	Sectorial Minvu	1.169.700.638	1.169.700.638	430.874.956	36,84%
33.01.028	SUBSIDIO DE PROTECCION DEL PATRIMONIO FAMILIAR BUIN	Ejecución	SERVIU Región Metropolitana de Santiago	Comunal	VIVIENDA Y DESARROLLO URBANO	Sectorial Minvu	1.169.700.638	1.169.700.638	498.507.338	42,62%
33.01.028	SUBSIDIO DE PROTECCION DEL PATRIMONIO FAMILIAR COLINA	Ejecución	SERVIU Región Metropolitana de Santiago	Comunal	VIVIENDA Y DESARROLLO URBANO	Sectorial Minvu	1.169.700.638	1.169.700.638	978.362.539	83,64%
33.01.028	SUBSIDIO DE PROTECCION DEL PATRIMONIO FAMILIAR TIL- TIL	Ejecución	SERVIU Región Metropolitana de Santiago	Comunal	VIVIENDA Y DESARROLLO URBANO	Sectorial Minvu	1.169.700.638	1.169.700.638	111.598.322	9,54%
33.01.028	SUBSIDIO DE PROTECCION DEL PATRIMONIO FAMILIAR EL MONTE	Ejecución	SERVIU Región Metropolitana de Santiago	Comunal	VIVIENDA Y DESARROLLO URBANO	Sectorial Minvu	1.169.700.638	1.169.700.638	172.449.970	14,74%
33.01.028	SUBSIDIO DE PROTECCION DEL PATRIMONIO FAMILIAR LA REINA	Ejecución	SERVIU Región Metropolitana de Santiago	Comunal	VIVIENDA Y DESARROLLO URBANO	Sectorial Minvu	1.169.700.638	1.169.700.638	56.889.196	4,86%
33.01.028	SUBSIDIO DE PROTECCION DEL PATRIMONIO FAMILIAR PAINE	Ejecución	SERVIU Región Metropolitana de Santiago	Comunal	VIVIENDA Y DESARROLLO URBANO	Sectorial Minvu	1.169.700.638	1.169.700.638	196.674.250	16,81%
33.01.028	SUBSIDIO DE PROTECCION DEL PATRIMONIO FAMILIAR PIRQUE	Ejecución	SERVIU Región Metropolitana de Santiago	Comunal	VIVIENDA Y DESARROLLO URBANO	Sectorial Minvu	1.169.700.638	1.169.700.638	177.047.360	15,14%
33.01.028	SUBSIDIO DE PROTECCION DEL PATRIMONIO FAMILIAR SAN MIGUEL	Ejecución	SERVIU Región Metropolitana de Santiago	Comunal	VIVIENDA Y DESARROLLO URBANO	Sectorial Minvu	1.169.700.638	1.169.700.638	505.235.733	43,19%
33.01.028	SUBSIDIO DE PROTECCION DEL PATRIMONIO FAMILIAR QUINTA NORMAL	Ejecución	SERVIU Región Metropolitana de Santiago	Comunal	VIVIENDA Y DESARROLLO URBANO	Sectorial Minvu	1.169.700.638	1.169.700.638	137.323.652	11,74%
33.01.028	SUBSIDIO DE PROTECCION DEL PATRIMONIO FAMILIAR ESTACIÓN CENTRAL	Ejecución	SERVIU Región Metropolitana de Santiago	Comunal	VIVIENDA Y DESARROLLO URBANO	Sectorial Minvu	1.169.700.638	1.169.700.638	271.315.381	23,20%
33.01.028	SUBSIDIO DE PROTECCION DEL PATRIMONIO FAMILIAR LAMPA	Ejecución	SERVIU Región Metropolitana de Santiago	Comunal	VIVIENDA Y DESARROLLO URBANO	Sectorial Minvu	1.169.700.638	1.169.700.638	97.454.706	8,33%

Código	Nombre de la Iniciativa	Etapa IDI	Servicio Responsable	Nivel Territorial	Sector	Fuente de Financiamiento	Costo Total Ajustado	Solicitado Año 2020	Pagado a Septiembre de 2020	Avance Financiero
33.01.028	SUBSIDIO DE PROTECCION DEL PATRIMONIO FAMILIAR LO BARNECHEA	Ejecución	SERVIU Región Metropolitana de Santiago	Comunal	VIVIENDA Y DESARROLLO URBANO	Sectorial Minvu	1.169.700.638	1.169.700.638	142.546.550	12,19%
33.01.028	SUBSIDIO DE PROTECCION DEL PATRIMONIO FAMILIAR CALERA DE TANGO	Ejecución	SERVIU Región Metropolitana de Santiago	Comunal	VIVIENDA Y DESARROLLO URBANO	Sectorial Minvu	1.169.700.638	1.169.700.638	62.124.098	5,31%
33.01.028	SUBSIDIO DE PROTECCION DEL PATRIMONIO FAMILIAR CURAVAVI	Ejecución	SERVIU Región Metropolitana de Santiago	Comunal	VIVIENDA Y DESARROLLO URBANO	Sectorial Minvu	1.169.700.638	1.169.700.638	47.985.845	4,10%
33.01.028	SUBSIDIO DE PROTECCION DEL PATRIMONIO FAMILIAR MARIA PINTO	Ejecución	SERVIU Región Metropolitana de Santiago	Comunal	VIVIENDA Y DESARROLLO URBANO	Sectorial Minvu	1.169.700.638	1.169.700.638	10.912.340	0,93%
33.01.028	SUBSIDIO DE PROTECCION DEL PATRIMONIO FAMILIAR PADRE HURTADO	Ejecución	SERVIU Región Metropolitana de Santiago	Comunal	VIVIENDA Y DESARROLLO URBANO	Sectorial Minvu	1.169.700.638	1.169.700.638	117.967.737	10,09%
33.01.028	SUBSIDIO DE PROTECCION DEL PATRIMONIO FAMILIAR ISLA DE MAIPO	Ejecución	SERVIU Región Metropolitana de Santiago	Comunal	VIVIENDA Y DESARROLLO URBANO	Sectorial Minvu	1.169.700.638	1.169.700.638	26.788.638	2,29%
33.01.028	SUBSIDIO DE PROTECCION DEL PATRIMONIO FAMILIAR PROVIDENCIA	Ejecución	SERVIU Región Metropolitana de Santiago	Comunal	VIVIENDA Y DESARROLLO URBANO	Sectorial Minvu	1.169.700.638	1.169.700.638	5.604.317	0,48%
40012793	CONSTRUCCION PARQUE LA AGUADA EL PAJONAL COMUNAS DE MAIPU Y CERILLOS	Prefactibilidad	SERVIU Región Metropolitana de Santiago	Comunal	VIVIENDA Y DESARROLLO URBANO	Sectorial Minvu	246.753.000	216.400.000	120.500.000	55,68%
30484434	CONSERVACION INFRAESTRUCTURA SANITARIA AÑO 2018 R. MET	Ejecución	SERVIU Región Metropolitana de Santiago	Comunal	RECURSOS HIDRICOS	Sectorial Minvu	2.446.215.810	177.100.000	177.100.000	100,00%
40018628	CONSERVACION SEGUNDO PISO ALA SUR DEPENDENCIAS SERVIU METROPOLITANO	Ejecución	SERVIU Región Metropolitana de Santiago	Comunal	VIVIENDA Y DESARROLLO URBANO	Sectorial Minvu	321.695.300	319.113.000	295.227.239	92,51%
30482341	CONSERVACION PARQUE LA HONDONADA, CERRO NAVIA, PREVIA ADMIN. PMS	Ejecución	SERVIU Región Metropolitana de Santiago	Comunal	MULTISECTORIAL	Sectorial Minvu	1.565.113.445	225.000.000	223.277.760	99,23%
40019867	CONSERVACION ESPACIOS PÚBLICOS 2020 2021 DE LA REGIÓN METROPOLITANA	Ejecución	SERVIU Región Metropolitana de Santiago	Comunal	VIVIENDA Y DESARROLLO URBANO	Sectorial Minvu	2.157.670.000	651.000.000	821.100	0,13%

Código	Nombre de la Iniciativa	Etapa IDI	Servicio Responsable	Nivel Territorial	Sector	Fuente de Financiamiento	Costo Total Ajustado	Solicitado Año 2020	Pagado a Septiembre de 2020	Avance Financiero
33.01.132	SISTEMA INTEGRADO DE SUBSIDIOS	Ejecución	SERVIU Región Metropolitana de Santiago	Regional	VIVIENDA Y DESARROLLO URBANO	Sectorial Minvu	47.038.163.000	47.038.163.000	24.214.037.985	51,48%
40016367	CONSTRUCCION PARQUE MAPOCHO RÁDIO - CERRO NAVIA Y QUINTA NORMAL.	Ejecución	SERVIU Región Metropolitana de Santiago	Comunal	VIVIENDA Y DESARROLLO URBANO	Sectorial Minvu	84.040.551.000	16.402.023.000	4.067.670.725	24,80%
40017247	CONSERVACION TERRAZA MINISTERIO DE VIVIENDA Y URBANISMO	Ejecución	SERVIU Región Metropolitana de Santiago	Comunal	MULTISECTORIAL	Sectorial Minvu	214.433.000	206.500.000	203.193.547	98,40%
30074297	TRANSFERENCIA ASISTENCIA TECNICA PLANES DE GESTIÓN SOCIAL Y DE OBRA	Ejecución	SERVIU Región Metropolitana de Santiago	Comunal	MULTISECTORIAL	Sectorial Minvu	3.044.867.000	420.355.000	122.049.667	29,03%
33.03.102	Transferencias a municipalidades para el Programa de Recuperación de Barrios	Ejecución	SERVIU Región Metropolitana de Santiago	Regional	MULTISECTORIAL	Sectorial Minvu	370.000.000	370.000.000	141.564.388	38,26%
32.02.006	PRESTAMOS SUBSIDIO HABITACIONAL ANTICIPO DE CONTRATISTAS	Ejecución	SERVIU Región Metropolitana de Santiago	Comunal	VIVIENDA Y DESARROLLO URBANO	Sectorial Minvu	11.439.029.725	11.439.029.725	11.439.029.725	100,00%
40014633	CONSERVACION Y REPOSICIÓN DE ILUMINACIÓN VIAL Y PEATONAL PROGRAMA QUIERO MI BARRIO	Ejecución	SERVIU Región Metropolitana de Santiago	Comunal	TRANSPORTE	Sectorial Minvu	363.500.000	363.500.000	702.100	0,19%
40018324	HABILITACION DE TERRENOS POBL. MARTA BRUNET, ETAPA B, SECTOR BAJOS DE MENA, PTE. ALTO	Ejecución	SERVIU Región Metropolitana de Santiago	Comunal	VIVIENDA Y DESARROLLO URBANO	Sectorial Minvu	4.329.141.000	436.000.000	298.810	0,07%
40014660	CONSERVACION ZONA DEPORTIVA PARQUE LA FERIA, PEDRO AGUIRRE CERDA	Ejecución	SERVIU Región Metropolitana de Santiago	Comunal	VIVIENDA Y DESARROLLO URBANO	Sectorial Minvu	249.337.000	91.000.000	321.300	0,35%
33.01.133	FONDO SOLIDARIO DE ELECCIÓN DE VIVIENDA	Ejecución	SERVIU Región Metropolitana de Santiago	Comunal	VIVIENDA Y DESARROLLO URBANO	Sectorial Minvu	101.778.915.000	101.778.915.000	126.007.724.439	123,81%
33.01.135	PROGRAMA MEJORAMIENTO DE VIVIENDAS Y BARRIOS (DS27/2016)	Ejecución	SERVIU Región Metropolitana de Santiago	Comunal	VIVIENDA Y DESARROLLO URBANO	Sectorial Minvu	4.188.567.000	4.188.567.000	57.016.034	1,36%
33.01.136	PROGRAMA HABITACIONAL RURAL SAN BERNARDO	Ejecución	SERVIU Región Metropolitana de Santiago	Comunal	VIVIENDA Y DESARROLLO URBANO	Sectorial Minvu	909.977.333	909.977.333	687.683	0,08%

Código	Nombre de la Iniciativa	Etapa IDI	Servicio Responsable	Nivel Territorial	Sector	Fuente de Financiamiento	Costo Total Ajustado	Solicitado Año 2020	Pagado a Septiembre de 2020	Avance Financiero
33.01.136	PROGRAMA HABITACIONAL RURAL PIRQUE	Ejecución	SERVIU Región Metropolitana de Santiago	Comunal	VIVIENDA Y DESARROLLO URBANO	Sectorial Minvu	909.977.333	909.977.333	553.106	0,06%
33.01.136	PROGRAMA HABITACIONAL RURAL ALHUE	Ejecución	SERVIU Región Metropolitana de Santiago	Comunal	VIVIENDA Y DESARROLLO URBANO	Sectorial Minvu	1.091.972.800	1.091.972.800	608.761	0,06%
33.01.136	PROGRAMA HABITACIONAL RURAL PAINE	Ejecución	SERVIU Región Metropolitana de Santiago	Comunal	VIVIENDA Y DESARROLLO URBANO	Sectorial Minvu	1.091.972.800	1.091.972.800	421.459	0,04%
33.01.136	PROGRAMA HABITACIONAL RURAL COLINA	Ejecución	SERVIU Región Metropolitana de Santiago	Comunal	VIVIENDA Y DESARROLLO URBANO	Sectorial Minvu	909.977.333	909.977.333	205.599	0,02%
33.01.136	PROGRAMA HABITACIONAL RURAL SAN PEDRO	Ejecución	SERVIU Región Metropolitana de Santiago	Comunal	VIVIENDA Y DESARROLLO URBANO	Sectorial Minvu	909.977.333	909.977.333	229.856.987	25,26%
33.01.136	PROGRAMA HABITACIONAL RURAL EL MONTE	Ejecución	SERVIU Región Metropolitana de Santiago	Comunal	VIVIENDA Y DESARROLLO URBANO	Sectorial Minvu	909.977.333	909.977.333	24.055.641	2,64%
33.01.136	PROGRAMA HABITACIONAL RURAL ISLA DE MAIPO	Ejecución	SERVIU Región Metropolitana de Santiago	Comunal	VIVIENDA Y DESARROLLO URBANO	Sectorial Minvu	909.977.333	909.977.333	3.563.159	0,39%
33.01.136	PROGRAMA HABITACIONAL RURAL SAN JOSE DE MAIPO	Ejecución	SERVIU Región Metropolitana de Santiago	Comunal	VIVIENDA Y DESARROLLO URBANO	Sectorial Minvu	909.977.333	909.977.333	1.889.006	0,21%
33.01.137	SUBSIDIO EXTRAORDINARIO DE REACTIVACION	Ejecución	SERVIU Región Metropolitana de Santiago	Comunal	VIVIENDA Y DESARROLLO URBANO	Sectorial Minvu	841.320.000	841.320.000	193.525.947	23,00%
40011650	DIAGNOSTICO PLAN MAESTRO BARRIO LOS COPIHUES, COMUNA DE LA FLORIDA	Ejecución	Subsecretaría de Vivienda y Urbanismo	Comunal	VIVIENDA Y DESARROLLO URBANO	Sectorial Minvu	35.393.000	32.143.000	95.015.000	295,60%
40011650	DIAGNOSTICO PLAN MAESTRO BARRIO LOS COPIHUES, COMUNA DE LA FLORIDA	Ejecución	Subsecretaría de Vivienda y Urbanismo	Comunal	VIVIENDA Y DESARROLLO URBANO	Sectorial Minvu	35.393.000	32.143.000	0	0,00%
40011651	DIAGNOSTICO PLAN MAESTRO BARRIO SECTOR EL LLANO, COMUNA DE MELIPILLA	Ejecución	Subsecretaría de Vivienda y Urbanismo	Comunal	VIVIENDA Y DESARROLLO URBANO	Sectorial Minvu	35.393.000	32.143.000	70.015.000	217,82%

Código	Nombre de la Iniciativa	Etapa IDI	Servicio Responsable	Nivel Territorial	Sector	Fuente de Financiamiento	Costo Total Ajustado	Solicitado Año 2020	Pagado a Septiembre de 2020	Avance Financiero
40011651	DIAGNOSTICO PLAN MAESTRO BARRIO SECTOR EL LLANO, COMUNA DE MELIPILLA	Ejecución	Subsecretaría de Vivienda y Urbanismo	Comunal	VIVIENDA Y DESARROLLO URBANO	Sectorial Minvu	35.393.000	32.143.000	0	0,00%
40011654	DIAGNOSTICO PLAN MAESTRO BARRIO MATADERO - FRANKLIN - BIO BIO, COMUNA DE SANTIAGO	Ejecución	Subsecretaría de Vivienda y Urbanismo	Comunal	VIVIENDA Y DESARROLLO URBANO	Sectorial Minvu	35.393.000	32.143.000	95.015.000	295,60%
40011654	DIAGNOSTICO PLAN MAESTRO BARRIO MATADERO - FRANKLIN - BIO BIO, COMUNA DE SANTIAGO	Ejecución	Subsecretaría de Vivienda y Urbanismo	Comunal	VIVIENDA Y DESARROLLO URBANO	Sectorial Minvu	35.393.000	32.143.000	0	0,00%
40011655	DIAGNOSTICO PLAN MAESTRO BARRIO VILLA REBECA MATTE, COMUNA DE ÑUÑO A	Ejecución	Subsecretaría de Vivienda y Urbanismo	Comunal	VIVIENDA Y DESARROLLO URBANO	Sectorial Minvu	35.393.000	32.143.000	95.015.000	295,60%
40011655	DIAGNOSTICO PLAN MAESTRO BARRIO VILLA REBECA MATTE, COMUNA DE ÑUÑO A	Ejecución	Subsecretaría de Vivienda y Urbanismo	Comunal	VIVIENDA Y DESARROLLO URBANO	Sectorial Minvu	35.393.000	32.143.000	0	0,00%
40011656	DIAGNOSTICO PLAN MAESTRO BARRIO POBLACIÓN SAN JOAQUÍN, COMUNA DE PEDRO AGUIRRE CERDA	Ejecución	Subsecretaría de Vivienda y Urbanismo	Comunal	VIVIENDA Y DESARROLLO URBANO	Sectorial Minvu	35.393.000	32.143.000	70.015.000	217,82%
40011656	DIAGNOSTICO PLAN MAESTRO BARRIO POBLACIÓN SAN JOAQUÍN, COMUNA DE PEDRO AGUIRRE CERDA	Ejecución	Subsecretaría de Vivienda y Urbanismo	Comunal	VIVIENDA Y DESARROLLO URBANO	Sectorial Minvu	35.393.000	32.143.000	0	0,00%
40011658	DIAGNOSTICO PLAN MAESTRO BARRIO SAN MIGUEL IV, COMUNA DE PUENTE ALTO	Ejecución	Subsecretaría de Vivienda y Urbanismo	Comunal	VIVIENDA Y DESARROLLO URBANO	Sectorial Minvu	35.393.000	32.143.000	95.015.000	295,60%
40011658	DIAGNOSTICO PLAN MAESTRO BARRIO SAN MIGUEL IV, COMUNA DE PUENTE ALTO	Ejecución	Subsecretaría de Vivienda y Urbanismo	Comunal	VIVIENDA Y DESARROLLO URBANO	Sectorial Minvu	35.393.000	32.143.000	0	0,00%
40011659	DIAGNOSTICO PLAN MAESTRO BARRIO ANDES II, SECTOR 2, COMUNA DE SAN BERNARDO	Ejecución	Subsecretaría de Vivienda y Urbanismo	Comunal	VIVIENDA Y DESARROLLO URBANO	Sectorial Minvu	35.393.000	32.143.000	95.015.000	295,60%
40011659	DIAGNOSTICO PLAN MAESTRO BARRIO ANDES II, SECTOR 2, COMUNA DE SAN BERNARDO	Ejecución	Subsecretaría de Vivienda y Urbanismo	Comunal	VIVIENDA Y DESARROLLO URBANO	Sectorial Minvu	35.393.000	32.143.000	0	0,00%
40011660	DIAGNOSTICO PLAN MAESTRO BARRIO UNIDAD VECINAL N° 16, COMUNA DE SAN JOAQUÍN	Ejecución	Subsecretaría de Vivienda y Urbanismo	Comunal	VIVIENDA Y DESARROLLO URBANO	Sectorial Minvu	35.393.000	32.143.000	95.015.000	295,60%

Código	Nombre de la Iniciativa	Etapa IDI	Servicio Responsable	Nivel Territorial	Sector	Fuente de Financiamiento	Costo Total Ajustado	Solicitado Año 2020	Pagado a Septiembre de 2020	Avance Financiero
40011660	DIAGNOSTICO PLAN MAESTRO BARRIO UNIDAD VECINAL N° 16, COMUNA DE SAN JOAQUÍN	Ejecución	Subsecretaría de Vivienda y Urbanismo	Comunal	VIVIENDA Y DESARROLLO URBANO	Sectorial Minvu	35.393.000	32.143.000	0	0,00%
40011662	DIAGNOSTICO PLAN MAESTRO BARRIO GERMANIA, COMUNA DE SAN MIGUEL	Ejecución	Subsecretaría de Vivienda y Urbanismo	Comunal	VIVIENDA Y DESARROLLO URBANO	Sectorial Minvu	35.393.000	32.143.000	95.015.000	295,60%
40011662	DIAGNOSTICO PLAN MAESTRO BARRIO GERMANIA, COMUNA DE SAN MIGUEL	Ejecución	Subsecretaría de Vivienda y Urbanismo	Comunal	VIVIENDA Y DESARROLLO URBANO	Sectorial Minvu	35.393.000	32.143.000	0	0,00%
40011663	DIAGNOSTICO PLAN MAESTRO BARRIO CONCILIO VATICANO II, COMUNA DE SAN RAMÓN	Ejecución	Subsecretaría de Vivienda y Urbanismo	Comunal	VIVIENDA Y DESARROLLO URBANO	Sectorial Minvu	35.393.000	32.143.000	70.015.000	217,82%
40011663	DIAGNOSTICO PLAN MAESTRO BARRIO CONCILIO VATICANO II, COMUNA DE SAN RAMÓN	Ejecución	Subsecretaría de Vivienda y Urbanismo	Comunal	VIVIENDA Y DESARROLLO URBANO	Sectorial Minvu	35.393.000	32.143.000	0	0,00%
30484732	ACTUALIZACION PLAN REGULADOR COMUNAL DE QUILICURA	Ejecución	Subsecretaría de Vivienda y Urbanismo	Comunal	VIVIENDA Y DESARROLLO URBANO	Sectorial Minvu	270.000.000	60.000.000	60.000.000	100,00%
30463183-0	ACTUALIZACION PLAN REGULADOR COMUNA ESTACIÓN CENTRAL	Ejecución	Subsecretaría de Vivienda y Urbanismo	Comunal	VIVIENDA Y DESARROLLO URBANO	Sectorial Minvu	312.000.000	66.000.000	66.000.000	100,00%
33.03	Programa Asentamientos Precarios	Ejecución	Subsecretaría de Vivienda y Urbanismo	Comunal	VIVIENDA Y DESARROLLO URBANO	Sectorial Minvu	12.000.000.000	1.000.000.000	302.760.000	30,28%
40010572	DIAGNOSTICO SOCIOHABITACIONAL ESTRUCTURAL VOLCÁN SAN JOSÉ III PUENTE ALTO	Ejecución	Subsecretaría de Vivienda y Urbanismo	Comunal	VIVIENDA Y DESARROLLO URBANO	Sectorial Minvu	151.264.000	131.288.300	16.470.300	12,55%
40011638	DIAGNOSTICO PLAN MAESTRO BARRIO SECTOR POBLACIÓN FEDERICO SANTA MARÍA, COMUNA DE CERRO NAVIA	Ejecución	Subsecretaría de Vivienda y Urbanismo	Comunal	VIVIENDA Y DESARROLLO URBANO	Sectorial Minvu	35.393.000	32.643.000	70.015.000	214,49%
40011638	DIAGNOSTICO PLAN MAESTRO BARRIO SECTOR POBLACIÓN FEDERICO SANTA MARÍA, COMUNA DE CERRO NAVIA	Ejecución	Subsecretaría de Vivienda y Urbanismo	Comunal	VIVIENDA Y DESARROLLO URBANO	Sectorial Minvu	35.393.000	32.643.000	0	0,00%
40011640	DIAGNOSTICO PLAN MAESTRO BARRIO CENTENARIO II, COMUNA DE COLINA	Ejecución	Subsecretaría de Vivienda y Urbanismo	Comunal	VIVIENDA Y DESARROLLO URBANO	Sectorial Minvu	35.393.000	32.143.000	95.015.000	295,60%

Código	Nombre de la Iniciativa	Etapa IDI	Servicio Responsable	Nivel Territorial	Sector	Fuente de Financiamiento	Costo Total Ajustado	Solicitado Año 2020	Pagado a Septiembre de 2020	Avance Financiero
40011640	DIAGNOSTICO PLAN MAESTRO BARRIO CENTENARIO II, COMUNA DE COLINA	Ejecución	Subsecretaría de Vivienda y Urbanismo	Comunal	VIVIENDA Y DESARROLLO URBANO	Sectorial Minvu	35.393.000	32.143.000	0	0,00%
40011646	DIAGNOSTICO PLAN MAESTRO BARRIO ENEAS GONEL SECTOR 2 , COMUNA DE CONCHALI	Ejecución	Subsecretaría de Vivienda y Urbanismo	Comunal	VIVIENDA Y DESARROLLO URBANO	Sectorial Minvu	35.393.000	32.143.000	70.015.000	217,82%
40011646	DIAGNOSTICO PLAN MAESTRO BARRIO ENEAS GONEL SECTOR 2 , COMUNA DE CONCHALI	Ejecución	Subsecretaría de Vivienda y Urbanismo	Comunal	VIVIENDA Y DESARROLLO URBANO	Sectorial Minvu	35.393.000	32.143.000	0	0,00%
40011647	DIAGNOSTICO PLAN MAESTRO BARRIO CACIQUE CALOLANQUE, COMUNA DE CURACAVI	Ejecución	Subsecretaría de Vivienda y Urbanismo	Comunal	VIVIENDA Y DESARROLLO URBANO	Sectorial Minvu	35.393.000	32.143.000	70.015.000	217,82%
40011647	DIAGNOSTICO PLAN MAESTRO BARRIO CACIQUE CALOLANQUE, COMUNA DE CURACAVI	Ejecución	Subsecretaría de Vivienda y Urbanismo	Comunal	VIVIENDA Y DESARROLLO URBANO	Sectorial Minvu	35.393.000	32.143.000	20.000.000	62,22%
40011647	DIAGNOSTICO PLAN MAESTRO BARRIO CACIQUE CALOLANQUE, COMUNA DE CURACAVI	Ejecución	Subsecretaría de Vivienda y Urbanismo	Comunal	VIVIENDA Y DESARROLLO URBANO	Sectorial Minvu	35.393.000	32.143.000	0	0,00%
40011648	DIAGNOSTICO PLAN MAESTRO BARRIO CLARA SOLOVERA I-II, COMUNA DE TALAGANTE	Ejecución	Subsecretaría de Vivienda y Urbanismo	Comunal	VIVIENDA Y DESARROLLO URBANO	Sectorial Minvu	35.393.000	32.143.000	70.015.000	217,82%
40011648	DIAGNOSTICO PLAN MAESTRO BARRIO CLARA SOLOVERA I-II, COMUNA DE TALAGANTE	Ejecución	Subsecretaría de Vivienda y Urbanismo	Comunal	VIVIENDA Y DESARROLLO URBANO	Sectorial Minvu	35.393.000	32.143.000	0	0,00%
40011649	DIAGNOSTICO PLAN MAESTRO BARRIO VILLA LAS MERCEDES, COMUNA DE ESTACIÓN CENTRAL	Ejecución	Subsecretaría de Vivienda y Urbanismo	Comunal	VIVIENDA Y DESARROLLO URBANO	Sectorial Minvu	35.393.000	32.143.000	95.015.000	295,60%
40011649	DIAGNOSTICO PLAN MAESTRO BARRIO VILLA LAS MERCEDES, COMUNA DE ESTACIÓN CENTRAL	Ejecución	Subsecretaría de Vivienda y Urbanismo	Comunal	VIVIENDA Y DESARROLLO URBANO	Sectorial Minvu	35.393.000	32.143.000	0	0,00%
24.01.007	Programa Regularización de la Pequeña Propiedad Raíz	Ejecución	Subsecretaría de Bienes Nacionales	Regional	VIVIENDA Y DESARROLLO URBANO	Sectorial Bienes Nacionales	100.739.924	100.739.924	26.161.312	25,97%
24.01.001	Fundación para la Promoción y Desarrollo de la Mujer PRODEMU	Ejecución	Servicio Nacional de la Mujer y la Equidad de Género	Regional	SOCIAL	Sectorial Ministerio de la Mujer	1.027.099.241	1.027.099.241	1.027.099.241	100,00%

Código	Nombre de la Iniciativa	Etapa IDI	Servicio Responsable	Nivel Territorial	Sector	Fuente de Financiamiento	Costo Total Ajustado	Solicitado Año 2020	Pagado a Septiembre de 2020	Avance Financiero
24.01.002	Fundación de las Familias	Ejecución	Servicio Nacional de la Mujer y la Equidad de Género	Regional	SOCIAL	Sectorial Ministerio de la Mujer	449.038.000	449.038.000	412.890.441	91,95%
24.01.005	Programa 4 a 7 - Apoyo a Mujeres en Autonomía Económica, Comuna Maria Pinto	Ejecución	Servicio Nacional de la Mujer y la Equidad de Género	Comunal	SOCIAL	Sectorial Ministerio de la Mujer	9.189.307	9.189.307	9.189.307	100,00%
24.01.005	Programa 4 a 7 - Apoyo a Mujeres en Autonomía Económica, Comuna Huechuraba	Ejecución	Servicio Nacional de la Mujer y la Equidad de Género	Comunal	SOCIAL	Sectorial Ministerio de la Mujer	18.378.614	18.378.614	18.378.614	100,00%
24.01.005	Programa 4 a 7 - Apoyo a Mujeres en Autonomía Económica, Comuna Independencia	Ejecución	Servicio Nacional de la Mujer y la Equidad de Género	Comunal	SOCIAL	Sectorial Ministerio de la Mujer	9.189.307	9.189.307	9.189.307	100,00%
24.01.005	Programa 4 a 7 - Apoyo a Mujeres en Autonomía Económica, Comuna Isla de Maipo	Ejecución	Servicio Nacional de la Mujer y la Equidad de Género	Comunal	SOCIAL	Sectorial Ministerio de la Mujer	18.378.614	18.378.614	18.378.614	100,00%
24.01.005	Programa 4 a 7 - Apoyo a Mujeres en Autonomía Económica, Comuna La Cisterna	Ejecución	Servicio Nacional de la Mujer y la Equidad de Género	Comunal	SOCIAL	Sectorial Ministerio de la Mujer	9.189.307	9.189.307	9.189.307	100,00%
24.01.005	Programa 4 a 7 - Apoyo a Mujeres en Autonomía Económica, Comuna La Florida	Ejecución	Servicio Nacional de la Mujer y la Equidad de Género	Comunal	SOCIAL	Sectorial Ministerio de la Mujer	32.338.755	32.338.755	32.338.755	100,00%
24.01.005	Programa 4 a 7 - Apoyo a Mujeres en Autonomía Económica, Comuna La Granja	Ejecución	Servicio Nacional de la Mujer y la Equidad de Género	Comunal	SOCIAL	Sectorial Ministerio de la Mujer	41.880.423	41.880.423	41.880.423	100,00%
24.01.005	Programa 4 a 7 - Apoyo a Mujeres en Autonomía Económica, Comuna La Pintana	Ejecución	Servicio Nacional de la Mujer y la Equidad de Género	Comunal	SOCIAL	Sectorial Ministerio de la Mujer	27.920.282	27.920.282	27.920.282	100,00%
24.01.005	Programa 4 a 7 - Apoyo a Mujeres en Autonomía Económica, Comuna La Reina	Ejecución	Servicio Nacional de la Mujer y la Equidad de Género	Comunal	SOCIAL	Sectorial Ministerio de la Mujer	13.960.141	13.960.141	13.960.141	100,00%
24.01.005	Programa 4 a 7 - Apoyo a Mujeres en Autonomía Económica, Comuna Lampa	Ejecución	Servicio Nacional de la Mujer y la Equidad de Género	Comunal	SOCIAL	Sectorial Ministerio de la Mujer	23.149.448	23.149.448	23.149.448	100,00%
24.01.005	Programa 4 a 7 - Apoyo a Mujeres en Autonomía Económica, Comuna Lo Barnechea	Ejecución	Servicio Nacional de la Mujer y la Equidad de Género	Comunal	SOCIAL	Sectorial Ministerio de la Mujer	46.181.837	46.181.837	46.181.837	100,00%

Código	Nombre de la Iniciativa	Etapa IDI	Servicio Responsable	Nivel Territorial	Sector	Fuente de Financiamiento	Costo Total Ajustado	Solicitado Año 2020	Pagado a Septiembre de 2020	Avance Financiero
24.01.005	Programa 4 a 7 - Apoyo a Mujeres en Autonomía Económica, Comuna Calera de Tango	Ejecución	Servicio Nacional de la Mujer y la Equidad de Género	Comunal	SOCIAL	Sectorial Ministerio de la Mujer	18.261.555	18.261.555	18.261.555	100,00%
24.01.005	Programa 4 a 7 - Apoyo a Mujeres en Autonomía Económica, Comuna Lo Prado	Ejecución	Servicio Nacional de la Mujer y la Equidad de Género	Comunal	SOCIAL	Sectorial Ministerio de la Mujer	37.109.589	37.109.589	37.109.589	100,00%
24.01.005	Programa 4 a 7 - Apoyo a Mujeres en Autonomía Económica, Comuna Macul	Ejecución	Servicio Nacional de la Mujer y la Equidad de Género	Comunal	SOCIAL	Sectorial Ministerio de la Mujer	27.920.282	27.920.282	27.920.282	100,00%
24.01.005	Programa 4 a 7 - Apoyo a Mujeres en Autonomía Económica, Comuna Maipú	Ejecución	Servicio Nacional de la Mujer y la Equidad de Género	Comunal	SOCIAL	Sectorial Ministerio de la Mujer	54.779.213	54.779.213	54.779.213	100,00%
24.01.005	Programa 4 a 7 - Apoyo a Mujeres en Autonomía Económica, Comuna Melipilla	Ejecución	Servicio Nacional de la Mujer y la Equidad de Género	Comunal	SOCIAL	Sectorial Ministerio de la Mujer	9.189.307	9.189.307	9.189.307	100,00%
24.01.005	Programa 4 a 7 - Apoyo a Mujeres en Autonomía Económica, Comuna Padre Hurtado	Ejecución	Servicio Nacional de la Mujer y la Equidad de Género	Comunal	SOCIAL	Sectorial Ministerio de la Mujer	23.149.448	23.149.448	23.149.448	100,00%
24.01.005	Programa 4 a 7 - Apoyo a Mujeres en Autonomía Económica, Comuna Paine	Ejecución	Servicio Nacional de la Mujer y la Equidad de Género	Comunal	SOCIAL	Sectorial Ministerio de la Mujer	9.189.307	9.189.307	9.189.307	100,00%
24.01.005	Programa 4 a 7 - Apoyo a Mujeres en Autonomía Económica, Comuna Pedro Aguirre Cerda	Ejecución	Servicio Nacional de la Mujer y la Equidad de Género	Comunal	SOCIAL	Sectorial Ministerio de la Mujer	27.920.282	27.920.282	27.920.282	100,00%
24.01.005	Programa 4 a 7 - Apoyo a Mujeres en Autonomía Económica, Comuna Peñaflores	Ejecución	Servicio Nacional de la Mujer y la Equidad de Género	Comunal	SOCIAL	Sectorial Ministerio de la Mujer	27.920.282	27.920.282	27.920.282	100,00%
24.01.005	Programa 4 a 7 - Apoyo a Mujeres en Autonomía Económica, Comuna Peñalolén	Ejecución	Servicio Nacional de la Mujer y la Equidad de Género	Comunal	SOCIAL	Sectorial Ministerio de la Mujer	92.073.535	92.073.535	92.073.535	100,00%
24.01.005	Programa 4 a 7 - Apoyo a Mujeres en Autonomía Económica, Comuna Puente Alto	Ejecución	Servicio Nacional de la Mujer y la Equidad de Género	Comunal	SOCIAL	Sectorial Ministerio de la Mujer	54.818.813	54.818.813	54.818.813	100,00%
24.01.005	Programa 4 a 7 - Apoyo a Mujeres en Autonomía Económica, Comuna Cerrillos	Ejecución	Servicio Nacional de la Mujer y la Equidad de Género	Comunal	SOCIAL	Sectorial Ministerio de la Mujer	27.920.282	27.920.282	27.920.282	100,00%

Código	Nombre de la Iniciativa	Etapa IDI	Servicio Responsable	Nivel Territorial	Sector	Fuente de Financiamiento	Costo Total Ajustado	Solicitado Año 2020	Pagado a Septiembre de 2020	Avance Financiero
24.01.005	Programa 4 a 7 - Apoyo a Mujeres en Autonomía Económica, Comuna Pudahuel	Ejecución	Servicio Nacional de la Mujer y la Equidad de Género	Comunal	SOCIAL	Sectorial Ministerio de la Mujer	18.261.555	18.261.555	18.261.555	100,00%
24.01.005	Programa 4 a 7 - Apoyo a Mujeres en Autonomía Económica, Comuna Quinta Normal	Ejecución	Servicio Nacional de la Mujer y la Equidad de Género	Comunal	SOCIAL	Sectorial Ministerio de la Mujer	41.880.423	41.880.423	41.880.423	100,00%
24.01.005	Programa 4 a 7 - Apoyo a Mujeres en Autonomía Económica, Comuna Recoleta	Ejecución	Servicio Nacional de la Mujer y la Equidad de Género	Comunal	SOCIAL	Sectorial Ministerio de la Mujer	22.557.517	22.557.517	22.557.517	100,00%
24.01.005	Programa 4 a 7 - Apoyo a Mujeres en Autonomía Económica, Comuna Renca	Ejecución	Servicio Nacional de la Mujer y la Equidad de Género	Comunal	SOCIAL	Sectorial Ministerio de la Mujer	37.109.589	37.109.589	37.109.589	100,00%
24.01.005	Programa 4 a 7 - Apoyo a Mujeres en Autonomía Económica, Comuna San Bernardo	Ejecución	Servicio Nacional de la Mujer y la Equidad de Género	Comunal	SOCIAL	Sectorial Ministerio de la Mujer	50.477.799	50.477.799	50.477.799	100,00%
24.01.005	Programa 4 a 7 - Apoyo a Mujeres en Autonomía Económica, Comuna San Joaquín	Ejecución	Servicio Nacional de la Mujer y la Equidad de Género	Comunal	SOCIAL	Sectorial Ministerio de la Mujer	36.757.228	36.757.228	36.757.228	100,00%
24.01.005	Programa 4 a 7 - Apoyo a Mujeres en Autonomía Económica, Comuna San José de Maipo	Ejecución	Servicio Nacional de la Mujer y la Equidad de Género	Comunal	SOCIAL	Sectorial Ministerio de la Mujer	27.567.921	27.567.921	0	0,00%
24.01.005	Programa 4 a 7 - Apoyo a Mujeres en Autonomía Económica, Comuna San Miguel	Ejecución	Servicio Nacional de la Mujer y la Equidad de Género	Comunal	SOCIAL	Sectorial Ministerio de la Mujer	18.378.614	18.378.614	18.378.614	100,00%
24.01.005	Programa 4 a 7 - Apoyo a Mujeres en Autonomía Económica, Comuna Santiago	Ejecución	Servicio Nacional de la Mujer y la Equidad de Género	Comunal	SOCIAL	Sectorial Ministerio de la Mujer	32.221.696	32.221.696	32.221.696	100,00%
24.01.005	Programa 4 a 7 - Apoyo a Mujeres en Autonomía Económica, Comuna Talagante	Ejecución	Servicio Nacional de la Mujer y la Equidad de Género	Comunal	SOCIAL	Sectorial Ministerio de la Mujer	13.960.141	13.960.141	13.960.141	100,00%
24.01.005	Programa 4 a 7 - Apoyo a Mujeres en Autonomía Económica, Comuna Cerro Navía	Ejecución	Servicio Nacional de la Mujer y la Equidad de Género	Comunal	SOCIAL	Sectorial Ministerio de la Mujer	41.880.423	41.880.423	41.880.423	100,00%
24.01.005	Programa 4 a 7 - Apoyo a Mujeres en Autonomía Económica, Comuna Tiltil	Ejecución	Servicio Nacional de la Mujer y la Equidad de Género	Comunal	SOCIAL	Sectorial Ministerio de la Mujer	9.189.307	9.189.307	9.189.307	100,00%

Código	Nombre de la Iniciativa	Etapa IDI	Servicio Responsable	Nivel Territorial	Sector	Fuente de Financiamiento	Costo Total Ajustado	Solicitado Año 2020	Pagado a Septiembre de 2020	Avance Financiero
24.01.005	Programa 4 a 7 - Apoyo a Mujeres en Autonomía Económica, Comuna Buin	Ejecución	Servicio Nacional de la Mujer y la Equidad de Género	Comunal	SOCIAL	Sectorial Ministerio de la Mujer	13.960.141	13.960.141	13.960.141	100,00%
24.01.005	Programa 4 a 7 - Apoyo a Mujeres en Autonomía Económica, Comuna Colina	Ejecución	Servicio Nacional de la Mujer y la Equidad de Género	Comunal	SOCIAL	Sectorial Ministerio de la Mujer	60.141.978	60.141.978	60.141.978	100,00%
24.01.005	Programa 4 a 7 - Apoyo a Mujeres en Autonomía Económica, Comuna Conchalí	Ejecución	Servicio Nacional de la Mujer y la Equidad de Género	Comunal	SOCIAL	Sectorial Ministerio de la Mujer	27.920.282	27.920.282	27.920.282	100,00%
24.01.005	Programa 4 a 7 - Apoyo a Mujeres en Autonomía Económica, Comuna Curacaví	Ejecución	Servicio Nacional de la Mujer y la Equidad de Género	Comunal	SOCIAL	Sectorial Ministerio de la Mujer	13.960.141	13.960.141	13.960.141	100,00%
24.01.005	Programa 4 a 7 - Apoyo a Mujeres en Autonomía Económica, Comuna El Bosque	Ejecución	Servicio Nacional de la Mujer y la Equidad de Género	Comunal	SOCIAL	Sectorial Ministerio de la Mujer	36.517.658	36.517.658	36.517.658	100,00%
24.01.005	Programa 4 a 7 - Apoyo a Mujeres en Autonomía Económica, Comuna Estación Central	Ejecución	Servicio Nacional de la Mujer y la Equidad de Género	Comunal	SOCIAL	Sectorial Ministerio de la Mujer	27.920.282	27.920.282	27.920.282	100,00%
24.01.007	Atención, Protección y Reparación Integral de Violencias contra las Mujeres, Casa de Acogida Gobernación Provincial de Talagante	Ejecución	Servicio Nacional de la Mujer y la Equidad de Género	Regional	SOCIAL	Sectorial Ministerio de la Mujer	129.749.369	129.749.369	89.966.835	69,34%
24.01.007	Atención, Protección y Reparación Integral de Violencias contra las Mujeres, Píiloto Atención Reparatoria	Ejecución	Servicio Nacional de la Mujer y la Equidad de Género	Regional	SOCIAL	Sectorial Ministerio de la Mujer	114.685.328	114.685.328	57.342.664	50,00%
24.01.007	Atención, Protección y Reparación Integral de Violencias contra las Mujeres, Píiloto Atención Continua	Ejecución	Servicio Nacional de la Mujer y la Equidad de Género	Regional	SOCIAL	Sectorial Ministerio de la Mujer	30.523.264	30.523.264	30.523.264	100,00%
24.01.007	Atención, Protección y Reparación Integral de Violencias contra las Mujeres, Píiloto Medidas Cautelares	Ejecución	Servicio Nacional de la Mujer y la Equidad de Género	Regional	SOCIAL	Sectorial Ministerio de la Mujer	16.116.916	16.116.916	16.116.916	100,00%
24.01.007	Atención, Protección y Reparación Integral de Violencias contra las Mujeres, Centro de Reeducación de Hombres	Ejecución	Servicio Nacional de la Mujer y la Equidad de Género	Regional	SOCIAL	Sectorial Ministerio de la Mujer	93.228.466	93.228.466	64.475.126	69,16%

Código	Nombre de la Iniciativa	Etapa IDI	Servicio Responsable	Nivel Territorial	Sector	Fuente de Financiamiento	Costo Total Ajustado	Solicitado Año 2020	Pagado a Septiembre de 2020	Avance Financiero
24.01.007	Atención, Protección y Reparación Integral de Violencias contra las Mujeres, Centro de la Mujer Gobernación Cordillera	Ejecución	Servicio Nacional de la Mujer y la Equidad de Género	Comunal	SOCIAL	Sectorial Ministerio de la Mujer	92.589.882	92.589.882	63.873.842	68,99%
24.01.007	Atención, Protección y Reparación Integral de Violencias contra las Mujeres, Centro de la Mujer Buin	Ejecución	Servicio Nacional de la Mujer y la Equidad de Género	Comunal	SOCIAL	Sectorial Ministerio de la Mujer	58.119.105	58.119.105	40.351.929	69,43%
24.01.007	Atención, Protección y Reparación Integral de Violencias contra las Mujeres, Centro de la Mujer Calera de Tango	Ejecución	Servicio Nacional de la Mujer y la Equidad de Género	Comunal	SOCIAL	Sectorial Ministerio de la Mujer	66.869.599	66.869.599	45.974.077	68,75%
24.01.007	Atención, Protección y Reparación Integral de Violencias contra las Mujeres, Centro de la Mujer Cerro Navía	Ejecución	Servicio Nacional de la Mujer y la Equidad de Género	Comunal	SOCIAL	Sectorial Ministerio de la Mujer	60.357.646	60.357.646	41.579.196	68,89%
24.01.007	Atención, Protección y Reparación Integral de Violencias contra las Mujeres, Centro de la Mujer Colina	Ejecución	Servicio Nacional de la Mujer y la Equidad de Género	Comunal	SOCIAL	Sectorial Ministerio de la Mujer	83.089.422	83.089.422	57.234.667	68,88%
24.01.007	Atención, Protección y Reparación Integral de Violencias contra las Mujeres, Centro de la Mujer Conchalí	Ejecución	Servicio Nacional de la Mujer y la Equidad de Género	Comunal	SOCIAL	Sectorial Ministerio de la Mujer	64.082.874	64.082.874	44.285.000	69,11%
24.01.007	Atención, Protección y Reparación Integral de Violencias contra las Mujeres, Casa de Acogida I. Municipalidad de Independencia	Ejecución	Servicio Nacional de la Mujer y la Equidad de Género	Regional	SOCIAL	Sectorial Ministerio de la Mujer	104.803.416	104.803.416	72.436.110	69,12%
24.01.007	Atención, Protección y Reparación Integral de Violencias contra las Mujeres, Centro de la Mujer Curacaví	Ejecución	Servicio Nacional de la Mujer y la Equidad de Género	Comunal	SOCIAL	Sectorial Ministerio de la Mujer	56.848.075	56.848.075	39.229.311	69,01%
24.01.007	Atención, Protección y Reparación Integral de Violencias contra las Mujeres, Centro de la Mujer El Bosque	Ejecución	Servicio Nacional de la Mujer y la Equidad de Género	Comunal	SOCIAL	Sectorial Ministerio de la Mujer	59.531.754	59.531.754	41.215.396	69,23%
24.01.007	Atención, Protección y Reparación Integral de Violencias contra las Mujeres, Centro de la Mujer El Monte	Ejecución	Servicio Nacional de la Mujer y la Equidad de Género	Comunal	SOCIAL	Sectorial Ministerio de la Mujer	39.346.680	39.346.680	27.125.810	68,94%
24.01.007	Atención, Protección y Reparación Integral de Violencias contra las Mujeres, Centro de la Mujer Estación Central	Ejecución	Servicio Nacional de la Mujer y la Equidad de Género	Comunal	SOCIAL	Sectorial Ministerio de la Mujer	72.238.474	72.238.474	50.375.289	69,73%

Código	Nombre de la Iniciativa	Etapa IDI	Servicio Responsable	Nivel Territorial	Sector	Fuente de Financiamiento	Costo Total Ajustado	Solicitado Año 2020	Pagado a Septiembre de 2020	Avance Financiero
24.01.007	Atención, Protección y Reparación Integral de Violencias contra las Mujeres, Comuna Isla de Maipo	Ejecución	Servicio Nacional de la Mujer y la Equidad de Género	Comunal	SOCIAL	Sectorial Ministerio de la Mujer	47.787.085	47.787.085	32.877.301	68,80%
24.01.007	Atención, Protección y Reparación Integral de Violencias contra las Mujeres, Centro de la Mujer La Florida	Ejecución	Servicio Nacional de la Mujer y la Equidad de Género	Comunal	SOCIAL	Sectorial Ministerio de la Mujer	94.240.370	94.240.370	64.931.620	68,90%
24.01.007	Atención, Protección y Reparación Integral de Violencias contra las Mujeres, Centro de la Mujer La Granja	Ejecución	Servicio Nacional de la Mujer y la Equidad de Género	Comunal	SOCIAL	Sectorial Ministerio de la Mujer	60.332.646	60.332.646	41.564.196	68,89%
24.01.007	Atención, Protección y Reparación Integral de Violencias contra las Mujeres, Comuna La Pintana	Ejecución	Servicio Nacional de la Mujer y la Equidad de Género	Comunal	SOCIAL	Sectorial Ministerio de la Mujer	61.919.250	61.919.250	42.958.030	69,38%
24.01.007	Atención, Protección y Reparación Integral de Violencias contra las Mujeres, Centro de la Mujer Lo Espejo	Ejecución	Servicio Nacional de la Mujer y la Equidad de Género	Comunal	SOCIAL	Sectorial Ministerio de la Mujer	60.332.646	60.332.646	41.564.196	68,89%
24.01.007	Atención, Protección y Reparación Integral de Violencias contra las Mujeres, Centro de la Mujer Lo Prado	Ejecución	Servicio Nacional de la Mujer y la Equidad de Género	Comunal	SOCIAL	Sectorial Ministerio de la Mujer	60.332.646	60.332.646	41.564.196	68,89%
24.01.007	Atención, Protección y Reparación Integral de Violencias contra las Mujeres, Casa de Acogida I. Municipalidad de San Bernardo	Ejecución	Servicio Nacional de la Mujer y la Equidad de Género	Regional	SOCIAL	Sectorial Ministerio de la Mujer	121.844.464	121.844.464	84.540.874	69,38%
24.01.007	Atención, Protección y Reparación Integral de Violencias contra las Mujeres, Centro de la Mujer Macul	Ejecución	Servicio Nacional de la Mujer y la Equidad de Género	Comunal	SOCIAL	Sectorial Ministerio de la Mujer	60.332.646	60.332.646	41.564.196	68,89%
24.01.007	Atención, Protección y Reparación Integral de Violencias contra las Mujeres, Centro de la Mujer Maipú	Ejecución	Servicio Nacional de la Mujer y la Equidad de Género	Comunal	SOCIAL	Sectorial Ministerio de la Mujer	71.964.273	71.964.273	50.069.128	69,57%
24.01.007	Atención, Protección y Reparación Integral de Violencias contra las Mujeres, Centro de la Mujer Melipilla	Ejecución	Servicio Nacional de la Mujer y la Equidad de Género	Comunal	SOCIAL	Sectorial Ministerio de la Mujer	97.629.840	97.629.840	67.779.598	69,43%
24.01.007	Atención, Protección y Reparación Integral de Violencias contra las Mujeres, Centro de la Mujer Peñalolén	Ejecución	Servicio Nacional de la Mujer y la Equidad de Género	Comunal	SOCIAL	Sectorial Ministerio de la Mujer	93.209.533	93.209.533	61.436.534	65,91%

Código	Nombre de la Iniciativa	Etapa IDI	Servicio Responsable	Nivel Territorial	Sector	Fuente de Financiamiento	Costo Total Ajustado	Solicitado Año 2020	Pagado a Septiembre de 2020	Avance Financiero
24.01.007	Atención, Protección y Reparación Integral de Violencias contra las Mujeres, Centro de la Mujer Providencia	Ejecución	Servicio Nacional de la Mujer y la Equidad de Género	Comunal	SOCIAL	Sectorial Ministerio de la Mujer	95.559.690	95.559.690	66.460.294	69,55%
24.01.007	Atención, Protección y Reparación Integral de Violencias contra las Mujeres, Centro de la Mujer Pudahuel	Ejecución	Servicio Nacional de la Mujer y la Equidad de Género	Comunal	SOCIAL	Sectorial Ministerio de la Mujer	64.498.541	64.498.541	42.069.151	65,22%
24.01.007	Atención, Protección y Reparación Integral de Violencias contra las Mujeres, Centro de la Mujer Quilicura	Ejecución	Servicio Nacional de la Mujer y la Equidad de Género	Comunal	SOCIAL	Sectorial Ministerio de la Mujer	74.030.430	74.030.430	49.787.431	67,25%
24.01.007	Atención, Protección y Reparación Integral de Violencias contra las Mujeres, Centro de la Mujer Quinta Normal	Ejecución	Servicio Nacional de la Mujer y la Equidad de Género	Comunal	SOCIAL	Sectorial Ministerio de la Mujer	60.507.646	60.507.646	41.669.196	68,87%
24.01.007	Atención, Protección y Reparación Integral de Violencias contra las Mujeres, Centro de la Mujer Recoleta	Ejecución	Servicio Nacional de la Mujer y la Equidad de Género	Comunal	SOCIAL	Sectorial Ministerio de la Mujer	60.455.146	60.455.146	41.637.696	68,87%
24.01.007	Atención, Protección y Reparación Integral de Violencias contra las Mujeres, Centro de la Mujer Renca	Ejecución	Servicio Nacional de la Mujer y la Equidad de Género	Comunal	SOCIAL	Sectorial Ministerio de la Mujer	60.518.829	60.518.829	41.814.229	69,09%
24.01.007	Atención, Protección y Reparación Integral de Violencias contra las Mujeres, Casa de Acogida Vicaría de la Pastoral Social Rebeca Ergas	Ejecución	Servicio Nacional de la Mujer y la Equidad de Género	Regional	SOCIAL	Sectorial Ministerio de la Mujer	137.248.687	137.248.687	94.999.248	69,22%
24.01.007	Atención, Protección y Reparación Integral de Violencias contra las Mujeres, Centro de la Mujer San Bernardo	Ejecución	Servicio Nacional de la Mujer y la Equidad de Género	Comunal	SOCIAL	Sectorial Ministerio de la Mujer	59.207.877	59.207.877	41.021.735	69,28%
24.01.007	Atención, Protección y Reparación Integral de Violencias contra las Mujeres, Centro de la Mujer San Ramón	Ejecución	Servicio Nacional de la Mujer y la Equidad de Género	Comunal	SOCIAL	Sectorial Ministerio de la Mujer	60.332.647	60.332.647	41.564.197	68,89%
24.01.007	Atención, Protección y Reparación Integral de Violencias contra las Mujeres, Centro de la Mujer Santiago	Ejecución	Servicio Nacional de la Mujer y la Equidad de Género	Comunal	SOCIAL	Sectorial Ministerio de la Mujer	71.984.156	71.984.156	49.554.766	68,84%
24.01.007	Atención, Protección y Reparación Integral de Violencias contra las Mujeres, Centro de la Mujer Talagante	Ejecución	Servicio Nacional de la Mujer y la Equidad de Género	Comunal	SOCIAL	Sectorial Ministerio de la Mujer	60.332.644	60.332.644	41.564.195	68,89%

Código	Nombre de la Iniciativa	Etapa IDI	Servicio Responsable	Nivel Territorial	Sector	Fuente de Financiamiento	Costo Total Ajustado	Solicitado Año 2020	Pagado a Septiembre de 2020	Avance Financiero
24.01.007	Atención, Protección y Reparación Integral de Violencias contra las Mujeres, Centro de la Mujer Pedro Aguirre Cerda	Ejecución	Servicio Nacional de la Mujer y la Equidad de Género	Comunal	SOCIAL	Sectorial Ministerio de la Mujer	67.895.734	67.895.734	46.328.486	68,23%
24.01.007	Atención, Protección y Reparación Integral de Violencias contra las Mujeres, Dupla Psicojurídica	Ejecución	Servicio Nacional de la Mujer y la Equidad de Género	Comunal	SOCIAL	Sectorial Ministerio de la Mujer	19.800.000	19.800.000	19.800.000	100,00%
24.01.007	Atención, Protección y Reparación Integral de Violencias contra las Mujeres, Dupla Psicojurídica	Ejecución	Servicio Nacional de la Mujer y la Equidad de Género	Comunal	SOCIAL	Sectorial Ministerio de la Mujer	19.800.000	19.800.000	19.800.000	100,00%
24.01.007	Atención, Protección y Reparación Integral de Violencias contra las Mujeres, Casa de Acogida Vicaría de la Pastoral Social Santa Ana	Ejecución	Servicio Nacional de la Mujer y la Equidad de Género	Regional	SOCIAL	Sectorial Ministerio de la Mujer	132.873.317	132.873.317	93.944.062	70,70%
24.01.007	Atención, Protección y Reparación Integral de Violencias contra las Mujeres, Casa Acogida Fundación Estudio para un Hermano	Ejecución	Servicio Nacional de la Mujer y la Equidad de Género	Regional	SOCIAL	Sectorial Ministerio de la Mujer	156.818.968	156.818.968	108.294.175	69,06%
24.01.007	Atención, Protección y Reparación Integral de Violencias contra las Mujeres, Casa de Acogida I. Municipalidad de Maipú	Ejecución	Servicio Nacional de la Mujer y la Equidad de Género	Regional	SOCIAL	Sectorial Ministerio de la Mujer	135.618.913	135.618.913	93.074.265	68,63%
24.01.007	Atención, Protección y Reparación Integral de Violencias contra las Mujeres, Casa de Trata	Ejecución	Servicio Nacional de la Mujer y la Equidad de Género	Regional	SOCIAL	Sectorial Ministerio de la Mujer	129.858.576	129.858.576	90.915.146	70,01%
24.01.007	Atención, Protección y Reparación Integral de Violencias contra las Mujeres, Centro de Violencia Sexual	Ejecución	Servicio Nacional de la Mujer y la Equidad de Género	Regional	SOCIAL	Sectorial Ministerio de la Mujer	145.120.535	145.120.535	101.629.538	70,03%
24.01.008	Prevención Integral de violencia contra la mujer, Gobernación Provincial Cordillera	Ejecución	Servicio Nacional de la Mujer y la Equidad de Género	Provincial	SOCIAL	Sectorial Ministerio de la Mujer	22.276.088	22.276.088	15.504.035	69,60%
24.01.008	Prevención Integral de violencia contra la mujer, Comuna Maipú	Ejecución	Servicio Nacional de la Mujer y la Equidad de Género	Comunal	SOCIAL	Sectorial Ministerio de la Mujer	11.376.044	11.376.044	7.918.627	69,61%
24.01.008	Prevención Integral de violencia contra la mujer, Comuna Melipilla	Ejecución	Servicio Nacional de la Mujer y la Equidad de Género	Comunal	SOCIAL	Sectorial Ministerio de la Mujer	11.376.044	11.376.044	7.918.627	69,61%

Código	Nombre de la Iniciativa	Etapa IDI	Servicio Responsable	Nivel Territorial	Sector	Fuente de Financiamiento	Costo Total Ajustado	Solicitado Año 2020	Pagado a Septiembre de 2020	Avance Financiero
24.01.008	Prevención Integral de violencia contra la mujer, Comuna Pedro Aguirre Cerda	Ejecución	Servicio Nacional de la Mujer y la Equidad de Género	Comunal	SOCIAL	Sectorial Ministerio de la Mujer	11.376.044	11.376.044	7.918.627	69,61%
24.01.008	Prevención Integral de violencia contra la mujer, Comuna Peñalolén	Ejecución	Servicio Nacional de la Mujer y la Equidad de Género	Comunal	SOCIAL	Sectorial Ministerio de la Mujer	11.376.044	11.376.044	7.918.627	69,61%
24.01.008	Prevención Integral de violencia contra la mujer, Comuna Pudahuel	Ejecución	Servicio Nacional de la Mujer y la Equidad de Género	Comunal	SOCIAL	Sectorial Ministerio de la Mujer	11.376.044	11.376.044	7.918.627	69,61%
24.01.008	Prevención Integral de violencia contra la mujer, Comuna Quinta Normal	Ejecución	Servicio Nacional de la Mujer y la Equidad de Género	Comunal	SOCIAL	Sectorial Ministerio de la Mujer	11.376.044	11.376.044	7.918.627	69,61%
24.01.008	Prevención Integral de violencia contra la mujer, Comuna Recoleta	Ejecución	Servicio Nacional de la Mujer y la Equidad de Género	Comunal	SOCIAL	Sectorial Ministerio de la Mujer	11.376.044	11.376.044	7.918.627	69,61%
24.01.008	Prevención Integral de violencia contra la mujer, Comuna San Bernardo	Ejecución	Servicio Nacional de la Mujer y la Equidad de Género	Comunal	SOCIAL	Sectorial Ministerio de la Mujer	11.376.044	11.376.044	7.918.627	69,61%
24.01.008	Prevención Integral de violencia contra la mujer, Comuna San Joaquín	Ejecución	Servicio Nacional de la Mujer y la Equidad de Género	Comunal	SOCIAL	Sectorial Ministerio de la Mujer	11.900.044	11.900.044	8.285.408	69,63%
24.01.008	Prevención Integral de violencia contra la mujer, Comuna Santiago	Ejecución	Servicio Nacional de la Mujer y la Equidad de Género	Comunal	SOCIAL	Sectorial Ministerio de la Mujer	11.376.044	11.376.044	7.918.627	69,61%
24.01.008	Prevención Integral de violencia contra la mujer, Comuna Calera de Tango	Ejecución	Servicio Nacional de la Mujer y la Equidad de Género	Comunal	SOCIAL	Sectorial Ministerio de la Mujer	11.376.044	11.376.044	7.918.627	69,61%
24.01.008	Prevención Integral de violencia contra la mujer, Comuna Talagante	Ejecución	Servicio Nacional de la Mujer y la Equidad de Género	Comunal	SOCIAL	Sectorial Ministerio de la Mujer	11.376.044	11.376.044	7.918.627	69,61%
24.01.008	Prevención Integral de violencia contra la mujer, Comuna Cerro Navia	Ejecución	Servicio Nacional de la Mujer y la Equidad de Género	Comunal	SOCIAL	Sectorial Ministerio de la Mujer	11.376.044	11.376.044	7.918.627	69,61%
24.01.008	Prevención Integral de violencia contra la mujer, Comuna Colina	Ejecución	Servicio Nacional de la Mujer y la Equidad de Género	Comunal	SOCIAL	Sectorial Ministerio de la Mujer	11.376.044	11.376.044	7.918.627	69,61%

Código	Nombre de la Iniciativa	Etapa IDI	Servicio Responsable	Nivel Territorial	Sector	Fuente de Financiamiento	Costo Total Ajustado	Solicitado Año 2020	Pagado a Septiembre de 2020	Avance Financiero
24.01.008	Prevención Integral de violencia contra la mujer, Comuna Estación Central	Ejecución	Servicio Nacional de la Mujer y la Equidad de Género	Comunal	SOCIAL	Sectorial Ministerio de la Mujer	11.376.044	11.376.044	7.918.627	69,61%
24.01.008	Prevención Integral de violencia contra la mujer, Comuna Huechuraba	Ejecución	Servicio Nacional de la Mujer y la Equidad de Género	Comunal	SOCIAL	Sectorial Ministerio de la Mujer	2.863.454	2.863.454	2.863.454	100,00%
24.01.008	Prevención Integral de violencia contra la mujer, Comuna La Florida	Ejecución	Servicio Nacional de la Mujer y la Equidad de Género	Comunal	SOCIAL	Sectorial Ministerio de la Mujer	11.376.044	11.376.044	7.918.627	69,61%
24.01.008	Prevención Integral de violencia contra la mujer, Comuna Lo Espejo	Ejecución	Servicio Nacional de la Mujer y la Equidad de Género	Comunal	SOCIAL	Sectorial Ministerio de la Mujer	11.376.044	11.376.044	7.918.627	69,61%
24.01.008	Prevención Integral de violencia contra la mujer, Comuna Lo Prado	Ejecución	Servicio Nacional de la Mujer y la Equidad de Género	Comunal	SOCIAL	Sectorial Ministerio de la Mujer	11.376.044	11.376.044	7.918.627	69,61%
24.01.010	Programa Mujer, Sexualidad y Maternidad, Comuna Colina	Ejecución	Servicio Nacional de la Mujer y la Equidad de Género	Comunal	SOCIAL	Sectorial Ministerio de la Mujer	24.877.242	24.877.242	24.877.242	100,00%
24.01.010	Programa Mujer, Sexualidad y Maternidad, Comuna Santiago	Ejecución	Servicio Nacional de la Mujer y la Equidad de Género	Comunal	SOCIAL	Sectorial Ministerio de la Mujer	24.990.575	24.990.575	24.990.575	100,00%
24.01.010	Programa Mujer, Sexualidad y Maternidad, Comuna La Granja	Ejecución	Servicio Nacional de la Mujer y la Equidad de Género	Comunal	SOCIAL	Sectorial Ministerio de la Mujer	24.930.576	24.930.576	24.930.576	100,00%
24.01.010	Programa Mujer, Sexualidad y Maternidad, Comuna San Bernardo	Ejecución	Servicio Nacional de la Mujer y la Equidad de Género	Comunal	SOCIAL	Sectorial Ministerio de la Mujer	24.990.576	24.990.576	24.990.576	100,00%
24.01.010	Programa Mujer, Sexualidad y Maternidad, Comuna Puente Alto	Ejecución	Servicio Nacional de la Mujer y la Equidad de Género	Comunal	SOCIAL	Sectorial Ministerio de la Mujer	24.990.575	24.990.575	24.990.575	100,00%
24.01.010	Programa Mujer, Sexualidad y Maternidad, Comuna La Pintana (Asociación de Damas Salesianas)	Ejecución	Servicio Nacional de la Mujer y la Equidad de Género	Comunal	SOCIAL	Sectorial Ministerio de la Mujer	24.930.576	24.930.576	24.930.576	100,00%
24.03.001	Programa Mujeres Jefas de Hogar, Comuna Alhue	Ejecución	Servicio Nacional de la Mujer y la Equidad de Género	Comunal	SOCIAL	Sectorial Ministerio de la Mujer	13.714.548	13.714.548	9.562.829	69,73%

Código	Nombre de la Iniciativa	Etapa IDI	Servicio Responsable	Nivel Territorial	Sector	Fuente de Financiamiento	Costo Total Ajustado	Solicitado Año 2020	Pagado a Septiembre de 2020	Avance Financiero
24.03.001	Programa Mujeres Jefas de Hogar, Comuna El Monte	Ejecución	Servicio Nacional de la Mujer y la Equidad de Género	Comunal	SOCIAL	Sectorial Ministerio de la Mujer	14.952.260	14.952.260	10.425.856	69,73%
24.03.001	Programa Mujeres Jefas de Hogar, Comuna Estación Central	Ejecución	Servicio Nacional de la Mujer y la Equidad de Género	Comunal	SOCIAL	Sectorial Ministerio de la Mujer	18.183.263	18.183.263	12.678.758	69,73%
24.03.001	Programa Mujeres Jefas de Hogar, Comuna Independencia	Ejecución	Servicio Nacional de la Mujer y la Equidad de Género	Comunal	SOCIAL	Sectorial Ministerio de la Mujer	17.212.802	17.212.802	12.002.069	69,73%
24.03.001	Programa Mujeres Jefas de Hogar, Comuna Isla de Maipo	Ejecución	Servicio Nacional de la Mujer y la Equidad de Género	Comunal	SOCIAL	Sectorial Ministerio de la Mujer	14.952.260	14.952.260	10.425.856	69,73%
24.03.001	Programa Mujeres Jefas de Hogar, Comuna La Cisterna	Ejecución	Servicio Nacional de la Mujer y la Equidad de Género	Comunal	SOCIAL	Sectorial Ministerio de la Mujer	17.212.831	17.212.831	12.002.099	69,73%
24.03.001	Programa Mujeres Jefas de Hogar, Comuna La Florida	Ejecución	Servicio Nacional de la Mujer y la Equidad de Género	Comunal	SOCIAL	Sectorial Ministerio de la Mujer	19.791.056	19.791.056	13.799.834	69,73%
24.03.001	Programa Mujeres Jefas de Hogar, Comuna La Granja	Ejecución	Servicio Nacional de la Mujer y la Equidad de Género	Comunal	SOCIAL	Sectorial Ministerio de la Mujer	16.136.516	16.136.516	11.251.610	69,73%
24.03.001	Programa Mujeres Jefas de Hogar, Comuna La Pintana	Ejecución	Servicio Nacional de la Mujer y la Equidad de Género	Comunal	SOCIAL	Sectorial Ministerio de la Mujer	18.183.264	18.183.264	12.678.758	69,73%
24.03.001	Programa Mujeres Jefas de Hogar, Comuna La Reina	Ejecución	Servicio Nacional de la Mujer y la Equidad de Género	Comunal	SOCIAL	Sectorial Ministerio de la Mujer	14.952.260	14.952.260	10.425.856	69,73%
24.03.001	Programa Mujeres Jefas de Hogar, Comuna Lampa	Ejecución	Servicio Nacional de la Mujer y la Equidad de Género	Comunal	SOCIAL	Sectorial Ministerio de la Mujer	16.136.516	16.136.516	11.251.610	69,73%
24.03.001	Programa Mujeres Jefas de Hogar, Comuna Buin	Ejecución	Servicio Nacional de la Mujer y la Equidad de Género	Comunal	SOCIAL	Sectorial Ministerio de la Mujer	16.136.516	16.136.516	11.251.610	69,73%
24.03.001	Programa Mujeres Jefas de Hogar, Comuna Ñuñoa	Ejecución	Servicio Nacional de la Mujer y la Equidad de Género	Comunal	SOCIAL	Sectorial Ministerio de la Mujer	14.952.260	14.952.260	10.171.356	68,03%

Código	Nombre de la Iniciativa	Etapa IDI	Servicio Responsable	Nivel Territorial	Sector	Fuente de Financiamiento	Costo Total Ajustado	Solicitado Año 2020	Pagado a Septiembre de 2020	Avance Financiero
24.03.001	Programa Mujeres Jefas de Hogar, Comuna Lo Espejo	Ejecución	Servicio Nacional de la Mujer y la Equidad de Género	Comunal	SOCIAL	Sectorial Ministerio de la Mujer	18.183.264	18.183.264	12.678.758	69,73%
24.03.001	Programa Mujeres Jefas de Hogar, Comuna Lo Prado	Ejecución	Servicio Nacional de la Mujer y la Equidad de Género	Comunal	SOCIAL	Sectorial Ministerio de la Mujer	18.183.264	18.183.264	12.678.758	69,73%
24.03.001	Programa Mujeres Jefas de Hogar, Comuna Maipú	Ejecución	Servicio Nacional de la Mujer y la Equidad de Género	Comunal	SOCIAL	Sectorial Ministerio de la Mujer	19.791.056	19.791.056	13.799.834	69,73%
24.03.001	Programa Mujeres Jefas de Hogar, Comuna María Pinto	Ejecución	Servicio Nacional de la Mujer y la Equidad de Género	Comunal	SOCIAL	Sectorial Ministerio de la Mujer	14.952.260	14.952.260	10.425.856	69,73%
24.03.001	Programa Mujeres Jefas de Hogar, Comuna Melipilla	Ejecución	Servicio Nacional de la Mujer y la Equidad de Género	Comunal	SOCIAL	Sectorial Ministerio de la Mujer	17.212.832	17.212.832	12.002.099	69,73%
24.03.001	Programa Mujeres Jefas de Hogar, Comuna Padre Hurtado	Ejecución	Servicio Nacional de la Mujer y la Equidad de Género	Comunal	SOCIAL	Sectorial Ministerio de la Mujer	16.136.516	16.136.516	11.251.610	69,73%
24.03.001	Programa Mujeres Jefas de Hogar, Comuna Paine	Ejecución	Servicio Nacional de la Mujer y la Equidad de Género	Comunal	SOCIAL	Sectorial Ministerio de la Mujer	18.183.264	18.183.264	12.678.758	69,73%
24.03.001	Programa Mujeres Jefas de Hogar, Comuna Pedro Aguirre Cerda	Ejecución	Servicio Nacional de la Mujer y la Equidad de Género	Comunal	SOCIAL	Sectorial Ministerio de la Mujer	18.183.264	18.183.264	12.678.758	69,73%
24.03.001	Programa Mujeres Jefas de Hogar, Comuna Peñaflores	Ejecución	Servicio Nacional de la Mujer y la Equidad de Género	Comunal	SOCIAL	Sectorial Ministerio de la Mujer	16.136.516	16.136.516	11.251.610	69,73%
24.03.001	Programa Mujeres Jefas de Hogar, Comuna Calera de Tango	Ejecución	Servicio Nacional de la Mujer y la Equidad de Género	Comunal	SOCIAL	Sectorial Ministerio de la Mujer	13.714.548	13.714.548	9.562.829	69,73%
24.03.001	Programa Mujeres Jefas de Hogar, Comuna Peñalolén	Ejecución	Servicio Nacional de la Mujer y la Equidad de Género	Comunal	SOCIAL	Sectorial Ministerio de la Mujer	19.791.056	19.791.056	13.799.834	69,73%
24.03.001	Programa Mujeres Jefas de Hogar, Comuna Pirque	Ejecución	Servicio Nacional de la Mujer y la Equidad de Género	Comunal	SOCIAL	Sectorial Ministerio de la Mujer	13.714.548	13.714.548	9.562.829	69,73%

Código	Nombre de la Iniciativa	Etapa IDI	Servicio Responsable	Nivel Territorial	Sector	Fuente de Financiamiento	Costo Total Ajustado	Solicitado Año 2020	Pagado a Septiembre de 2020	Avance Financiero
24.03.001	Programa Mujeres Jefas de Hogar, Comuna Providencia	Ejecución	Servicio Nacional de la Mujer y la Equidad de Género	Comunal	SOCIAL	Sectorial Ministerio de la Mujer	17.212.832	17.212.832	12.002.099	69,73%
24.03.001	Programa Mujeres Jefas de Hogar, Comuna Pudahuel	Ejecución	Servicio Nacional de la Mujer y la Equidad de Género	Comunal	SOCIAL	Sectorial Ministerio de la Mujer	18.183.264	18.183.264	12.678.758	69,73%
24.03.001	Programa Mujeres Jefas de Hogar, Comuna Puente Alto	Ejecución	Servicio Nacional de la Mujer y la Equidad de Género	Comunal	SOCIAL	Sectorial Ministerio de la Mujer	19.791.056	19.791.056	13.806.134	69,76%
24.03.001	Programa Mujeres Jefas de Hogar, Comuna Quilicura	Ejecución	Servicio Nacional de la Mujer y la Equidad de Género	Comunal	SOCIAL	Sectorial Ministerio de la Mujer	19.791.056	19.791.056	13.799.834	69,73%
24.03.001	Programa Mujeres Jefas de Hogar, Comuna Quinta Normal	Ejecución	Servicio Nacional de la Mujer y la Equidad de Género	Comunal	SOCIAL	Sectorial Ministerio de la Mujer	18.183.264	18.183.264	12.678.758	69,73%
24.03.001	Programa Mujeres Jefas de Hogar, Comuna Recoleta	Ejecución	Servicio Nacional de la Mujer y la Equidad de Género	Comunal	SOCIAL	Sectorial Ministerio de la Mujer	18.183.264	18.183.264	12.678.758	69,73%
24.03.001	Programa Mujeres Jefas de Hogar, Comuna Renca	Ejecución	Servicio Nacional de la Mujer y la Equidad de Género	Comunal	SOCIAL	Sectorial Ministerio de la Mujer	17.480.112	17.480.112	12.188.267	69,73%
24.03.001	Programa Mujeres Jefas de Hogar, Comuna San Bernardo	Ejecución	Servicio Nacional de la Mujer y la Equidad de Género	Comunal	SOCIAL	Sectorial Ministerio de la Mujer	18.183.264	18.183.264	12.678.758	69,73%
24.03.001	Programa Mujeres Jefas de Hogar, Comuna Cerrillos	Ejecución	Servicio Nacional de la Mujer y la Equidad de Género	Comunal	SOCIAL	Sectorial Ministerio de la Mujer	17.212.832	17.212.832	12.002.099	69,73%
24.03.001	Programa Mujeres Jefas de Hogar, Comuna Macul	Ejecución	Servicio Nacional de la Mujer y la Equidad de Género	Comunal	SOCIAL	Sectorial Ministerio de la Mujer	18.183.264	18.183.264	12.662.858	69,64%
24.03.001	Programa Mujeres Jefas de Hogar, Comuna San José de Maipo	Ejecución	Servicio Nacional de la Mujer y la Equidad de Género	Comunal	SOCIAL	Sectorial Ministerio de la Mujer	13.714.548	13.714.548	9.562.829	69,73%
24.03.001	Programa Mujeres Jefas de Hogar, Comuna San Miguel	Ejecución	Servicio Nacional de la Mujer y la Equidad de Género	Comunal	SOCIAL	Sectorial Ministerio de la Mujer	17.212.832	17.212.832	12.002.099	69,73%

Código	Nombre de la Iniciativa	Etapa IDI	Servicio Responsable	Nivel Territorial	Sector	Fuente de Financiamiento	Costo Total Ajustado	Solicitado Año 2020	Pagado a Septiembre de 2020	Avance Financiero
24.03.001	Programa Mujeres Jefas de Hogar, Comuna San Ramón	Ejecución	Servicio Nacional de la Mujer y la Equidad de Género	Comunal	SOCIAL	Sectorial Ministerio de la Mujer	16.136.517	16.136.517	11.251.611	69,73%
24.03.001	Programa Mujeres Jefas de Hogar, Comuna Santiago	Ejecución	Servicio Nacional de la Mujer y la Equidad de Género	Comunal	SOCIAL	Sectorial Ministerio de la Mujer	19.791.056	19.791.056	13.799.834	69,73%
24.03.001	Programa Mujeres Jefas de Hogar, Comuna Talagante	Ejecución	Servicio Nacional de la Mujer y la Equidad de Género	Comunal	SOCIAL	Sectorial Ministerio de la Mujer	17.212.832	17.212.832	12.002.099	69,73%
24.03.001	Programa Mujeres Jefas de Hogar, Comuna Cerro Navia	Ejecución	Servicio Nacional de la Mujer y la Equidad de Género	Comunal	SOCIAL	Sectorial Ministerio de la Mujer	18.183.264	18.183.264	12.678.758	69,73%
24.03.001	Programa Mujeres Jefas de Hogar, Comuna Colina	Ejecución	Servicio Nacional de la Mujer y la Equidad de Género	Comunal	SOCIAL	Sectorial Ministerio de la Mujer	17.212.831	17.212.831	12.002.099	69,73%
24.03.001	Programa Mujeres Jefas de Hogar, Comuna Conchalí	Ejecución	Servicio Nacional de la Mujer y la Equidad de Género	Comunal	SOCIAL	Sectorial Ministerio de la Mujer	18.183.264	18.183.264	12.678.758	69,73%
24.03.001	Programa Mujeres Jefas de Hogar, Comuna Curacaví	Ejecución	Servicio Nacional de la Mujer y la Equidad de Género	Comunal	SOCIAL	Sectorial Ministerio de la Mujer	14.952.260	14.952.260	10.425.856	69,73%
24.03.001	Programa Mujeres Jefas de Hogar, Comuna El Bosque	Ejecución	Servicio Nacional de la Mujer y la Equidad de Género	Comunal	SOCIAL	Sectorial Ministerio de la Mujer	18.183.264	18.183.264	12.678.758	69,73%
40003710	ADQUISICION ALUMBRADO PÚBLICO COMUNA DE PIRQUE	Ejecución	Gobierno Regional Región Metropolitana de Santiago	Comunal	ENERGIA	FNDR	1.934.748.000	693.520.984	693.520.984	100,00%
40007059	ADQUISICION EQUIPAMIENTO URBANO EN DIVERSAS PLAZAS DE LA R.M DE STGO, ETAPA 1	Ejecución	Gobierno Regional Región Metropolitana de Santiago	Regional	MULTISECTORIAL	FNDR	2.931.123.000	0	0	0,00%
40007578	ADQUISICION VEHICULOS PARA RECOLECCIÓN SEGREGADA DE RSD RECICLABLES EN LA RM	Ejecución	Gobierno Regional Región Metropolitana de Santiago	Regional	RECURSOS NATURALES Y MEDIO AMBIENTE	FNDR	951.723.000	209.561.356	0	0,00%
40006537	ADQUISICION DE CLÍNICA VETERINARIA MÓVIL COMUNA DE PEDRO AGUIRRE CERDA	Ejecución	Gobierno Regional Región Metropolitana de Santiago	Comunal	MULTISECTORIAL	FNDR	111.312.000	111.312.000		0,00%

Código	Nombre de la Iniciativa	Etapa IDI	Servicio Responsable	Nivel Territorial	Sector	Fuente de Financiamiento	Costo Total Ajustado	Solicitado Año 2020	Pagado a Septiembre de 2020	Avance Financiero
40006015	ADQUISICION 3 AMBULANCIAS BASICA Y CLINICA DENTAL MOVIL COMUNA DE MAIPU	Ejecución	Gobierno Regional Región Metropolitana de Santiago	Comunal	SALUD	FNDR	201.348.000	201.348.000	201.348.000	100,00%
40006061	ADQUISICION CLINICA VETERINARIA MOVIL COMUNA DE MAIPU	Ejecución	Gobierno Regional Región Metropolitana de Santiago	Comunal	MULTISECTORIAL	FNDR	62.454.770	62.454.770	62.454.770	100,00%
40008475	ADQUISICION CAMIÓN LAVACONTENEDORES COMUNA DE PADRE HURTADO	Ejecución	Gobierno Regional Región Metropolitana de Santiago	Comunal	RECURSOS NATURALES Y MEDIO AMBIENTE	FNDR	188.020.000	188.020.000	188.020.000	100,00%
40005038	ADQUISICION EQUIPAMIENTO MOBILIARIO URBANO PARA 56 PLAZAS EN CERRO NAVIA	Ejecución	Gobierno Regional Región Metropolitana de Santiago	Comunal	VIVIENDA Y DESARROLLO URBANO	FNDR	1.580.579.000	1.580.579.000		0,00%
30442829	CONSERVACION DE VEREDAS UNIDAD VECINAL 19 PUDAHUEL	Ejecución	Gobierno Regional Región Metropolitana de Santiago	Comunal	TRANSPORTE	FNDR	387.718.000	255.892.588	255.892.588	100,00%
40008759	CONSERVACION ESCUELA BASICA CHOROMBO ALTO F-732, COMUNA DE MARIA PINTO	Ejecución	Gobierno Regional Región Metropolitana de Santiago	Comunal	EDUCACION, CULTURA Y PATRIMONIO	FNDR	305.569.906	305.569.906	75.126.622	24,59%
40008761	CONSERVACION ESCUELA BASICA SANTA EMILIA G737, COMUNA DE MARIA PINTO	Ejecución	Gobierno Regional Región Metropolitana de Santiago	Comunal	EDUCACION, CULTURA Y PATRIMONIO	FNDR	187.036.390	187.036.390	109.176.579	58,37%
40009964	CONSTRUCCION CUARTEL DE BOMBEROS SEGUNDA COMPAÑIA DE LA COMUNA DE TALAGANTE	Diseño	Gobierno Regional Región Metropolitana de Santiago	Comunal	SEGURIDAD PUBLICA	FNDR	66.895.000	51.300.000		0,00%
30442622	MEJORAMIENTO DE ACERAS DE DISTINTAS CALLES DE PADRE HURTADO	Ejecución	Gobierno Regional Región Metropolitana de Santiago	Comunal	TRANSPORTE	FNDR	2.919.591.135	1.090.950.691	940.647.697	86,22%
30479437	CONSTRUCCION SISTEMA CAMARAS TELEVISIONADAS QUINTA NORMAL	Ejecución	Gobierno Regional Región Metropolitana de Santiago	Comunal	SEGURIDAD PUBLICA	FNDR	816.280.000	583.056.000		0,00%
40010743	AMPLIACION SISTEMA DE ALUMBRADO PÚBLICO PEATONAL DE DIVERSAS VÍAS, COMUNA DE LA FLORIDA	Ejecución	Gobierno Regional Región Metropolitana de Santiago	Comunal	ENERGIA	FNDR	4.987.341.000	4.987.341.000	1.538.000	0,03%
40005506	ADQUISICION E INSTALACIÓN DE 20.000 ALARMAS COMUNITARIAS. PUENTE ALTO.	Ejecución	Gobierno Regional Región Metropolitana de Santiago	Comunal	SEGURIDAD PUBLICA	FNDR	671.832.000	107.979.561	107.979.561	100,00%
40008540	CONSERVACION LICEO CARMELA CARVAJAL DE PRAT COMUNA DE PROVIDENCIA	Ejecución	Gobierno Regional Región Metropolitana de Santiago	Comunal	EDUCACION, CULTURA Y PATRIMONIO	FNDR	312.807.922	312.807.922	279.045.404	89,21%

Código	Nombre de la Iniciativa	Etapa IDI	Servicio Responsable	Nivel Territorial	Sector	Fuente de Financiamiento	Costo Total Ajustado	Solicitado Año 2020	Pagado a Septiembre de 2020	Avance Financiero
40008571	CONSERVACION CUBIERTA ESCUELA GUSTAVO LE PAIGE, RENCA	Ejecución	Gobierno Regional Región Metropolitana de Santiago	Comunal	EDUCACION, CULTURA Y PATRIMONIO	FNDR	97.958.737	97.958.737	97.084.737	99,11%
30485520	ADQUISICION DE CAMARAS DE TELEVIGILANCIA, COMUNA DE CONCHALÍ	Ejecución	Gobierno Regional Región Metropolitana de Santiago	Comunal	SEGURIDAD PUBLICA	FNDR	913.102.000	108.340.026	108.340.026	100,00%
30484574	CONSERVACION PLAZAS Y MIRADORES, CERROS DE RENCA	Ejecución	Gobierno Regional Región Metropolitana de Santiago	Comunal	VIVIENDA Y DESARROLLO URBANO	FNDR	301.047.836	301.047.836	74.445.880	24,73%
40009658	ADQUISICION DE VEHÍCULOS PARA ILUSTRE MUNICIPALIDAD DE PAINE	Ejecución	Gobierno Regional Región Metropolitana de Santiago	Comunal	MULTISECTORIAL	FNDR	149.409.000	149.409.000		0,00%
40008750	CONSERVACION COLEGIO LUIS UNDURRAGA. COMUNA DE TALAGANTE.	Ejecución	Gobierno Regional Región Metropolitana de Santiago	Comunal	EDUCACION, CULTURA Y PATRIMONIO	FNDR	24.689.000	24.689.000		0,00%
40008207	MEJORAMIENTO Y AMPLIACIÓN PARQUE LO ERRAZURIZ, ESTACION CENTRAL	Diseño	Gobierno Regional Región Metropolitana de Santiago	Comunal	VIVIENDA Y DESARROLLO URBANO	FNDR	2.309.139.000	541.495.280	120.884.280	22,32%
40008751	CONSERVACION ESCUELA MANUEL RODRIGUEZ. COMUNA DE TALAGANTE.	Ejecución	Gobierno Regional Región Metropolitana de Santiago	Comunal	EDUCACION, CULTURA Y PATRIMONIO	FNDR	110.984.000	110.984.000		0,00%
40001493	ADQUISICION DE VEHICULOS PARA LA DIRECCION DE OPERACIONES DE LA MUNICIPALIDAD DE PHURTADO	Ejecución	Gobierno Regional Región Metropolitana de Santiago	Comunal	MULTISECTORIAL	FNDR	308.759.726	92.450.077	92.450.077	100,00%
40008690	CONSERVACION INFRAESTRUCTURA ESCUELA BÁSICA ESPAÑA., SAN BERNARDO	Ejecución	Gobierno Regional Región Metropolitana de Santiago	Comunal	EDUCACION, CULTURA Y PATRIMONIO	FNDR	188.472.000	188.472.000		0,00%
40008699	CONSERVACION INFRAESTRUCTURA ESCUELA GENERAL RENE SCHNEIDER CHEREAU, SAN BERNARDO	Ejecución	Gobierno Regional Región Metropolitana de Santiago	Comunal	EDUCACION, CULTURA Y PATRIMONIO	FNDR	531.314.000	531.314.000		0,00%
40008730	CONSERVACION DEL LICEO ANDRES BELLO , COMUNA DE LA FLORIDA	Ejecución	Gobierno Regional Región Metropolitana de Santiago	Comunal	EDUCACION, CULTURA Y PATRIMONIO	FNDR	476.125.000	476.125.000		0,00%
30418937	CONSERVACION INFRAESTRUCTURA ESCUELA JULIETA BECERRA, SAN JOSÉ DE MAIPO	Ejecución	Gobierno Regional Región Metropolitana de Santiago	Comunal	EDUCACION, CULTURA Y PATRIMONIO	FNDR	101.370.000	101.370.000		0,00%

Código	Nombre de la Iniciativa	Etapa IDI	Servicio Responsable	Nivel Territorial	Sector	Fuente de Financiamiento	Costo Total Ajustado	Solicitado Año 2020	Pagado a Septiembre de 2020	Avance Financiero
30418930	CONSERVACION ESCUELA SAN GABRIEL, comuna de SAN JOSÉ DE MAIPO	Ejecución	Gobierno Regional Región Metropolitana de Santiago	Comunal	EDUCACION, CULTURA Y PATRIMONIO	FNDR	200.559.000	200.559.000		0,00%
40008329	ADQUISICION DE TRES BUSES PARA LA COMUNA DE CERRILLOS	Ejecución	Gobierno Regional Región Metropolitana de Santiago	Comunal	MULTISECTORIAL	FNDR	926.968.000	926.968.000		0,00%
40008744	CONSERVACION DE INFRAESTRUCTURA ESCUELA VALLE DE PUANGUE,CURACAVI	Ejecución	Gobierno Regional Región Metropolitana de Santiago	Comunal	EDUCACION, CULTURA Y PATRIMONIO	FNDR	220.793.000	220.793.000		0,00%
40007761	CONSERVACION INTEGRAL DE INFRAESTRUCTURA PUBLICA MULTICANCHAS COMUNA DE CALERA DE TANGO	Ejecución	Gobierno Regional Región Metropolitana de Santiago	Comunal	VIVIENDA Y DESARROLLO URBANO	FNDR	101.705.862	101.705.862	101.705.862	100,00%
40004527	ADQUISICION DE VEHÍCULOS PARA FUNCIONES ADMINISTRATIVAS.COMUNA DE LA REINA	Ejecución	Gobierno Regional Región Metropolitana de Santiago	Comunal	MULTISECTORIAL	FNDR	106.329.000	106.329.000		0,00%
30072851	CONSTRUCCION CIRCUITO POLIDEPORTIVO URBANO DE CERRILLOS	Ejecución	Gobierno Regional Región Metropolitana de Santiago	Comunal	DEPORTES	FNDR	2.646.273.000	1.170.022.370	414.098.831	35,39%
40000346	ADQUISICION CAMIÓN LIVIANO Y EQUIPAMIENTO PARA ORNATO COMUNA PAC	Ejecución	Gobierno Regional Región Metropolitana de Santiago	Comunal	MULTISECTORIAL	FNDR	109.621.000	109.621.000	32.125.848	29,31%
40000303	ADQUISICION AMBULANCIAS PARA DIRECCION DE SALUD CERRO NAVIA	Ejecución	Gobierno Regional Región Metropolitana de Santiago	Comunal	SALUD	FNDR	229.794.000	229.794.000		0,00%
30484575	ADQUISICION DE MAQUINAS Y VEHICULO CERROS DE RENCA. MUNICIPALIDAD DE RENCA.	Ejecución	Gobierno Regional Región Metropolitana de Santiago	Comunal	MULTISECTORIAL	FNDR	340.245.000	340.245.000		0,00%
30487422	ADQUISICION CONTENEDORES DE BASURA DOMICILIARIA COMUNA PAC	Ejecución	Gobierno Regional Región Metropolitana de Santiago	Comunal	RECURSOS NATURALES Y MEDIO AMBIENTE	FNDR	893.316.000	893.316.000		0,00%
30442130	ADQUISICION CAMIÓN BACHEADOR MUNICIPALIDAD DE LAMPA	Ejecución	Gobierno Regional Región Metropolitana de Santiago	Comunal	MULTISECTORIAL	FNDR	204.199.000	204.199.000		0,00%
30482817	ADQUISICION DE DOS CAMIONES ALJIBE PARA QUILICURA	Ejecución	Gobierno Regional Región Metropolitana de Santiago	Comunal	MULTISECTORIAL	FNDR	191.590.000	191.590.000		0,00%

Código	Nombre de la Iniciativa	Etapa IDI	Servicio Responsable	Nivel Territorial	Sector	Fuente de Financiamiento	Costo Total Ajustado	Solicitado Año 2020	Pagado a Septiembre de 2020	Avance Financiero
30369572	CONSTRUCCION PASEO PEATONAL LINDEROS, COMUNA DE BUIÑ	Diseño	Gobierno Regional Región Metropolitana de Santiago	Comunal	VIVIENDA Y DESARROLLO URBANO	FNDR	72.797.000	72.797.000	41.130.000	56,50%
40000937	ADQUISICION VEHÍCULOS OPERATIVOS MUNICIPALIDAD DE INDEPENDENCIA	Ejecución	Gobierno Regional Región Metropolitana de Santiago	Comunal	MULTISECTORIAL	FNDR	623.158.193	526.621.628	526.621.628	100,00%
30219224	CONSTRUCCION CENTRO EMPRENDEDOR, COMUNA DE COLINA	Ejecución	Gobierno Regional Región Metropolitana de Santiago	Comunal	MULTISECTORIAL	FNDR	2.373.348.747	128.137.700	128.137.700	100,00%
40004980	CONSERVACION 7 CRUCES. COMUNA DE PUENTE ALTO.	Ejecución	Gobierno Regional Región Metropolitana de Santiago	Comunal	TRANSPORTE	FNDR	342.800.404	278.971.878	278.971.878	100,00%
30075895	CONSTRUCCION CUARTEL POLICÍA DE INVESTIGACIONES QUILICURA	Ejecución	Gobierno Regional Región Metropolitana de Santiago	Comunal	SEGURIDAD PUBLICA	FNDR	3.400.416.000	3.400.416.000		0,00%
30076311	AMPLIACION Y REMODELACION CENTRO PENITENCIARIO FEMENINO, SANTIAGO	Ejecución	Gobierno Regional Región Metropolitana de Santiago	Comunal	JUSTICIA	FNDR	1.068.227.465	511.063.017	369.632.811	72,33%
30095025	REPOSICION CUARTEL PRIMERA COMPAÑÍA DE BOMBEROS DE LA GRANJA	Diseño	Gobierno Regional Región Metropolitana de Santiago	Comunal	SEGURIDAD PUBLICA	FNDR	57.712.500	51.941.250	23.085.000	44,44%
30106557	CONSTRUCCION COMPLEJO POLICIA DE INVESTIGACIONES OCCIDENTE, PUDAHUEL	Ejecución	Gobierno Regional Región Metropolitana de Santiago	Comunal	SEGURIDAD PUBLICA	FNDR	2.187.249.000	2.187.249.000		0,00%
30127203	CONSERVACION DE CALZADAS UV B2 Y B4, COMUNA DE LO BARNECHEA	Ejecución	Gobierno Regional Región Metropolitana de Santiago	Comunal	TRANSPORTE	FNDR	1.037.512.367	1.037.512.367	397.063.675	38,27%
30134512	MEJORAMIENTO RECORRIDO PATRIMONIAL PEDRO FONTOVA, CONCHALI	Ejecución	Gobierno Regional Región Metropolitana de Santiago	Comunal	VIVIENDA Y DESARROLLO URBANO	FNDR	1.806.545.000	321.326.000	0	0,00%
40008849	CONSERVACION PINTURA LICEO ROSA ESTER ALESSANDRI, COMUNA DE INDEPENDENCIA	Ejecución	Gobierno Regional Región Metropolitana de Santiago	Comunal	EDUCACION, CULTURA Y PATRIMONIO	FNDR	297.273.443	245.495.291	245.495.291	100,00%
30322072	MEJORAMIENTO CANCHAS DE FÚTBOL COMPLEJO DEPORTIVO, LA CISTERNA	Ejecución	Gobierno Regional Región Metropolitana de Santiago	Comunal	DEPORTES	FNDR	1.679.486.280	54.300.096	0	0,00%
30356525	REPOSICIÓN BIBLIOTECA 415 LA FAENA, COMUNA DE PEÑALOEN	Ejecución	Gobierno Regional Región Metropolitana de Santiago	Comunal	EDUCACION, CULTURA Y PATRIMONIO	FNDR	507.678.515	479.209.827	118.587.097	24,75%

Código	Nombre de la Iniciativa	Etapa IDI	Servicio Responsable	Nivel Territorial	Sector	Fuente de Financiamiento	Costo Total Ajustado	Solicitado Año 2020	Pagado a Septiembre de 2020	Avance Financiero
30436774	ADQUISICION BASUREROS PÚBLICOS, COMUNA DE SAN BERNARDO	Ejecución	Gobierno Regional Región Metropolitana de Santiago	Comunal	MULTISECTORIAL	FNDR	65.450.000	65.450.000	65.450.000	100,00%
30448824	REPOSICION BIBLIOTECA 416 PEÑALOEN	Ejecución	Gobierno Regional Región Metropolitana de Santiago	Comunal	EDUCACION, CULTURA Y PATRIMONIO	FNDR	452.497.757	209.663.058	106.063.428	50,59%
30462783	CONSERVACION DE CALZADA ETAPA III, COMUNA DE LO ESPEJO	Ejecución	Gobierno Regional Región Metropolitana de Santiago	Comunal	TRANSPORTE	FNDR	1.592.186.891	311.346.270	286.788.726	92,11%
30463322	ACTUALIZACION PLAN DE DESARROLLO COMUNAL DE LA CISTERNA	Ejecución	Gobierno Regional Región Metropolitana de Santiago	Comunal	VIVIENDA Y DESARROLLO URBANO	FNDR	59.799.000	17.278.764	17.278.764	100,00%
40008855	CONSERVACION PINTURA LICEO PRESIDENTE JOSÉ MANUEL BALMACEDA COMUNA DE INDEPENDENCIA	Ejecución	Gobierno Regional Región Metropolitana de Santiago	Comunal	EDUCACION, CULTURA Y PATRIMONIO	FNDR	346.378.084	280.879.087	280.879.087	100,00%
30479336	CONSTRUCCION PARQUE MUNICIPAL COMUNA DE MARÍA PINTO	Diseño	Gobierno Regional Región Metropolitana de Santiago	Comunal	VIVIENDA Y DESARROLLO URBANO	FNDR	1.031.513.000	0	0	0,00%
30484245	REPOSICION CON RELOCALIZACION BRIGADA DE INVESTIGACION CRIMINAL PDI, SAN RAMON	Ejecución	Gobierno Regional Región Metropolitana de Santiago	Comunal	SEGURIDAD PUBLICA	FNDR	0	0	0	0,00%
30484489	REPOSICION CON RELOCALIZACIÓN CEFAM BAEZA GOÑI COMUNA DE SAN JOAQUIN	Diseño	Gobierno Regional Región Metropolitana de Santiago	Comunal	SALUD	FNDR	1.677.127.941	634.000	0	0,00%
30488423	ADQUISICIÓN CONTENEDORES DE BASURA PARA LA COMUNA DE MAIPU IV ETAPA	Ejecución	Gobierno Regional Región Metropolitana de Santiago	Comunal	RECURSOS NATURALES Y MEDIO AMBIENTE	FNDR	1.319.875.000	1.319.875.000	0	0,00%
40000408	CONSTRUCCIÓN PLAZA CÍVICA COMUNA P.A.C	Ejecución	Gobierno Regional Región Metropolitana de Santiago	Comunal	VIVIENDA Y DESARROLLO URBANO	FNDR	1.381.935.533	1.381.935.533	383.382.327	27,74%
40001393	CONSERVACION DE VEREDAS SECTOR PLADECO N° 3, EL BOSQUE 2017	Ejecución	Gobierno Regional Región Metropolitana de Santiago	Comunal	TRANSPORTE	FNDR	595.000.001	595.000.001	463.305.391	77,87%
30459346	CONSERVACION CALZADA AVDA RANCAGUA COMUNA DE PROVIDENCIA	Ejecución	Gobierno Regional Región Metropolitana de Santiago	Comunal	TRANSPORTE	FNDR	272.056.640	272.056.640	271.847.009	99,92%
30471091	CONSERVACION DE VEREDAS U.V. 3A, 3B, 16 Y 17, COMUNA DE LA CISTERNA	Ejecución	Gobierno Regional Región Metropolitana de Santiago	Comunal	TRANSPORTE	FNDR	1.130.053.608	1.033.951.352	748.036.627	72,35%

Código	Nombre de la Iniciativa	Etapa IDI	Servicio Responsable	Nivel Territorial	Sector	Fuente de Financiamiento	Costo Total Ajustado	Solicitado Año 2020	Pagado a Septiembre de 2020	Avance Financiero
30458281	CONSERVACION VEREDAS DIVERSOS SECTORES DE LA COMUNA DE COLINA	Ejecución	Gobierno Regional Región Metropolitana de Santiago	Comunal	TRANSPORTE	FNDR	524.999.636	11.816.991	0	0,00%
30040131	REPOSICION ESCUELA REPUBLICA MEXICANA 478 PAC	Ejecución	Gobierno Regional Región Metropolitana de Santiago	Comunal	EDUCACION, CULTURA Y PATRIMONIO	FNDR	1.821.890.479	369.506.886	300.984.869	81,46%
30461295	ADQUISICION EQUIPOS Y EQUIPAMIENTO PARA APS PARA EL SSM OCCIDENTE	Ejecución	Gobierno Regional Región Metropolitana de Santiago	Comunal	SALUD	FNDR	24.394.631	12.399.324	12.399.324	100,00%
30459372	CONSERVACION CALZADA AVDA LOS CONQUISTADORES COMUNA DE PROVIDENCIA	Ejecución	Gobierno Regional Región Metropolitana de Santiago	Comunal	TRANSPORTE	FNDR	163.553.420	163.553.420	148.288.542	90,67%
30482425	ADQUISICION FLOTA VEHICULOS ADMINISTRATIVOS COMUNA DE SANTIAGO	Ejecución	Gobierno Regional Región Metropolitana de Santiago	Comunal	MULTISECTORIAL	FNDR	179.523.364	46.409.964	46.409.964	100,00%
30446674	REPOSICION DE LAS PLAZAS EN LAS UV N°12-H, 33 Y 34 COMUNA PAC	Ejecución	Gobierno Regional Región Metropolitana de Santiago	Comunal	VIVIENDA Y DESARROLLO URBANO	FNDR	922.397.000	358.448.437	358.448.437	100,00%
40000285	ADQUISICION BUSES PARA TRASLADO ESCOLAR MUNICIPAL COMUNA DE SAN PEDRO	Ejecución	Gobierno Regional Región Metropolitana de Santiago	Comunal	EDUCACION, CULTURA Y PATRIMONIO	FNDR	260.692.000	260.692.000	0	0,00%
30133832	REPOSICION BANDEJÓN AV. ALMTE. LATORRE, PLAZA RECREATIVA SAN RAMÓN	Ejecución	Gobierno Regional Región Metropolitana de Santiago	Comunal	VIVIENDA Y DESARROLLO URBANO	FNDR	3.477.000	3.477.000	0	0,00%
30483250	ADQUISICION VETERINARIA MÓVIL EQUIPADA, ILUSTRE MUNICIPALIDAD DE MACUL	Ejecución	Gobierno Regional Región Metropolitana de Santiago	Comunal	MULTISECTORIAL	FNDR	70.167.169	2.932.169	0	0,00%
30471287	CONSERVACION MULTICANCHAS Y SU ENTORNO COMUNA DE SAN JOAQUIN	Ejecución	Gobierno Regional Región Metropolitana de Santiago	Comunal	DEPORTES	FNDR	470.670.406	67.142.330	67.142.328	100,00%
40007995	ADQUISICION CONTENEDORES DOMICILIARIOS Y DE RECICLAJE COMUNA DE PADRE HURTADO	Ejecución	Gobierno Regional Región Metropolitana de Santiago	Comunal	RECURSOS NATURALES Y MEDIO AMBIENTE	FNDR	741.295.355	741.295.355	0	0,00%
30469445	ADQUISICION EQUIPOS OTORRINOLARINGOLOGICOS PARA CUATRO COMUNAS SSMS	Ejecución	Gobierno Regional Región Metropolitana de Santiago	Provincial	SALUD	FNDR	150.392.762	15.876.771	15.876.771	100,00%

Código	Nombre de la Iniciativa	Etapa IDI	Servicio Responsable	Nivel Territorial	Sector	Fuente de Financiamiento	Costo Total Ajustado	Solicitado Año 2020	Pagado a Septiembre de 2020	Avance Financiero
40001693	ADQUISICION CONTENEDORES PARA MANEJO DE RESIDUOS DOMICILIARIOS, COMUNA DE PIRQUE	Ejecución	Gobierno Regional Región Metropolitana de Santiago	Comunal	RECURSOS NATURALES Y MEDIO AMBIENTE	FNDR	257.008.293	110.745.393	89.171.615	80,52%
40007042	ADQUISICION CONTENEDORES DE BASURA PARA RSD, COMUNA DE ISLA DE MAIPO	Ejecución	Gobierno Regional Región Metropolitana de Santiago	Comunal	RECURSOS NATURALES Y MEDIO AMBIENTE	FNDR	303.700.600	303.700.600	61.803.269	20,35%
40007037	ADQUISICION VEHICULOS MUNICIPALES ADMINISTRATIVOS COMUNA DE PIRQUE	Ejecución	Gobierno Regional Región Metropolitana de Santiago	Comunal	MULTISECTORIAL	FNDR	86.578.721	86.578.720	86.578.720	100,00%
40003010	CONSERVACION VEREDAS UNIDAD VECINAL N°28 Y VILLA SANTA ADELA, COMUNA DE CERRILLOS	Ejecución	Gobierno Regional Región Metropolitana de Santiago	Comunal	TRANSPORTE	FNDR	465.055.938	465.055.938	420.911.711	90,51%
40001158	MEJORAMIENTO CALLE PUANGUE SUR, SEGUNDA ETAPA, CURACAVÍ	Ejecución	Gobierno Regional Región Metropolitana de Santiago	Comunal	TRANSPORTE	FNDR	1.534.344.000	908.217.042	908.217.042	100,00%
40007878	ADQUISICION DE CONTENEDORES PARA RSD, COMUNA DE LAMPA	Ejecución	Gobierno Regional Región Metropolitana de Santiago	Comunal	MULTISECTORIAL	FNDR	543.997.000	543.997.000		0,00%
30464887	ADQUISICION VEHÍCULOS DE TRASLADO HOSPITAL DE PEÑAFLORES	Ejecución	Gobierno Regional Región Metropolitana de Santiago	Comunal	SALUD	FNDR	60.284.448	60.284.448	60.284.448	100,00%
30482574	INVESTIGACION ESTUDIO DE DROGAS EN POBLACIÓN ESCOLAR RM 2019	Ejecución	Gobierno Regional Región Metropolitana de Santiago	Regional	SALUD	FNDR	183.487.000	183.487.000		0,00%
40008264	CONSERVACION PISCINA TEMPERADA LICEO N°1 JAVIERA CARRERA, COMUNA DE SANTIAGO	Ejecución	Gobierno Regional Región Metropolitana de Santiago	Comunal	EDUCACION, CULTURA Y PATRIMONIO	FNDR	217.737.000	217.737.000		0,00%
40014913	ACTUALIZACION PLAN DE DESARROLLO COMUNAL, COMUNA DE CONCHALI	Ejecución	Gobierno Regional Región Metropolitana de Santiago	Comunal	MULTISECTORIAL	FNDR	70.000.000	70.000.000		0,00%
40008592	CONSERVACION ESCUELA GRAL. BERNARDO O'HIGGINS COMUNA DE MAIPU	Ejecución	Gobierno Regional Región Metropolitana de Santiago	Comunal	EDUCACION, CULTURA Y PATRIMONIO	FNDR	348.399.000	348.399.000		0,00%
20166745	CONSTRUCCION DE DOS CUARTELES DE BOMBEROS MELIPILLA	Ejecución	Gobierno Regional Región Metropolitana de Santiago	Comunal	SEGURIDAD PUBLICA	FNDR	988.104.171		0	NaN
40008696	CONSERVACION INFRAESTRUCTURA EDUCACIONAL LICEO TECNICO PROFESIONAL, COMUNA BUIIN	Ejecución	Gobierno Regional Región Metropolitana de Santiago	Comunal	EDUCACION, CULTURA Y PATRIMONIO	FNDR	560.047.000	560.047.000		0,00%

Código	Nombre de la Iniciativa	Etapa IDI	Servicio Responsable	Nivel Territorial	Sector	Fuente de Financiamiento	Costo Total Ajustado	Solicitado Año 2020	Pagado a Septiembre de 2020	Avance Financiero
40008642	CONSERVACION ESCUELA SAN JUAN, COMUNA DE PIRQUE	Ejecución	Gobierno Regional Región Metropolitana de Santiago	Comunal	EDUCACION, CULTURA Y PATRIMONIO	FNDR	56.650.000	56.650.000		0,00%
40008589	CONSERVACION ESCUELA ESPECIAL ANNE SULLIVAN, COMUNA DE EL BOSQUE	Ejecución	Gobierno Regional Región Metropolitana de Santiago	Comunal	EDUCACION, CULTURA Y PATRIMONIO	FNDR	155.207.000	155.207.000		0,00%
30388029	MEJORAMIENTO DE PLAZAS DE CONCHALI, I ETAPA	Ejecución	Gobierno Regional Región Metropolitana de Santiago	Comunal	VIVIENDA Y DESARROLLO URBANO	FNDR	935.531.000	630.403.501	630.403.501	100,00%
40000337	ADQUISICION CLÍNICA VETERINARIA MÓVIL, MUNICIPALIDAD DE EL BOSQUE	Ejecución	Gobierno Regional Región Metropolitana de Santiago	Comunal	MULTISECTORIAL	FNDR	83.288.100	83.288.100	83.288.100	100,00%
40013124	CONSTRUCCION PARQUE COMUNAL PAINE	Diseño	Gobierno Regional Región Metropolitana de Santiago	Comunal	VIVIENDA Y DESARROLLO URBANO	FNDR	1.353.337.000	1.124.777.286	1.124.777.286	100,00%
40012179	ACTUALIZACION DEL PLAN COMUNAL DE DESARROLLO. MUNICIPALIDAD DE PADRE HURTADO	Ejecución	Gobierno Regional Región Metropolitana de Santiago	Comunal	MULTISECTORIAL	FNDR	63.177.000	63.177.000		0,00%
40019059	ADQUISICION MOBILIARIO URBANO. COMUNA PUENTE ALTO	Ejecución	Gobierno Regional Región Metropolitana de Santiago	Comunal	VIVIENDA Y DESARROLLO URBANO	FNDR	289.023.000	289.023.000		0,00%
40019112	ADQUISICION MOBILIARIO URBANO COMUNA DE PEÑALOEN	Ejecución	Gobierno Regional Región Metropolitana de Santiago	Comunal	VIVIENDA Y DESARROLLO URBANO	FNDR	30.998.000	30.998.000		0,00%
30264278	CONSTRUCCION PLAZA LIBERTAD COMUNA DE MELIPILLA	Diseño	Gobierno Regional Región Metropolitana de Santiago	Comunal	VIVIENDA Y DESARROLLO URBANO	FNDR	72.099.000	24.600.000	24.600.000	100,00%
30060305	CONSTRUCCION URBANIZACIÓN VILLORRIO ALBERTO ECHEGARAY	Ejecución	Gobierno Regional Región Metropolitana de Santiago	Comunal	VIVIENDA Y DESARROLLO URBANO	FNDR	1.067.362.343	234.385.130	147.709.514	63,02%
40019577	ADQUISICION E INSTALACION DE SEÑALETICAS VIALES, COMUNA DE LA PINTANA	Ejecución	Gobierno Regional Región Metropolitana de Santiago	Comunal	TRANSPORTE	FNDR	2.250.000	2.250.000		0,00%
40019580	ADQUISICION E INSTALACION DE VALLAS PEATONALES, COMUNA DE LA PINTANA	Ejecución	Gobierno Regional Región Metropolitana de Santiago	Comunal	TRANSPORTE	FNDR	10.320.000	10.320.000		0,00%

Código	Nombre de la Iniciativa	Etapa IDI	Servicio Responsable	Nivel Territorial	Sector	Fuente de Financiamiento	Costo Total Ajustado	Solicitado Año 2020	Pagado a Septiembre de 2020	Avance Financiero
40019417	REPOSICION DEMARCACIÓN VIAL, COMUNA DE LA GRANJA	Ejecución	Gobierno Regional Región Metropolitana de Santiago	Comunal	TRANSPORTE	FNDR	5.495.000	5.495.000		0,00%
40019205	ADQUISICION ESPECIES ARBOREAS PARA LA COMUNA DE LA GRANJA	Ejecución	Gobierno Regional Región Metropolitana de Santiago	Comunal	VIVIENDA Y DESARROLLO URBANO	FNDR	2.492.000	2.492.000		0,00%
30457882	ACTUALIZACION PLAN REGULADOR COMUNAL, COMUNA DE MARIA PINTO	Ejecución	Gobierno Regional Región Metropolitana de Santiago	Comunal	VIVIENDA Y DESARROLLO URBANO	FNDR	198.931.000	114.221.200	28.236.600	24,72%
30102818	CONSTRUCCION CENTRO INTEGRAL DE SALUD SUR COMUNA DE SANTIAGO	Ejecución	Gobierno Regional Región Metropolitana de Santiago	Comunal	SALUD	FNDR	2.024.263.410	370.325.841	308.097.845	83,20%
30117533	CONSTRUCCION CESFAM ORIENTE, COMUNA DE TALAGANTE	Diseño	Gobierno Regional Región Metropolitana de Santiago	Comunal	SALUD	FNDR	98.655.000	98.655.000	27.505.170	27,88%
30124763	CAPACITACION EN EMPRENDIMIENTO INDÍGENA MAPUCHE, COMUNA EL BOSQUE	Ejecución	Gobierno Regional Región Metropolitana de Santiago	Comunal	TURISMO Y COMERCIO	FNDR	460.014.000	351.261.971	69.669.676	19,83%
30471537	ACTUALIZACION PLAN REGULADOR DE LA COMUNA DE ISLA DE MAIPO	Ejecución	Gobierno Regional Región Metropolitana de Santiago	Comunal	VIVIENDA Y DESARROLLO URBANO	FNDR	171.433.000	171.433.000	80.000.000	46,67%
30070503	REPOSICION CALZADAS CALLE GENERAL FRANCISCO FRANCO, LA PINTANA	Ejecución	Gobierno Regional Región Metropolitana de Santiago	Comunal	TRANSPORTE	FNDR	2.375.437.500	7.243.928	7.243.928	100,00%
40008312	ADQUISICION 1 MINICARGADOR Y 1 TRACTOR, COMUNA DE MELIPILLA	Ejecución	Gobierno Regional Región Metropolitana de Santiago	Comunal	MULTISECTORIAL	FNDR	58.205.533	27.946.674	27.946.674	100,00%
40001730	ADQUISICION RETROEXCAVADORA, COMUNA DE SAN PEDRO	Ejecución	Gobierno Regional Región Metropolitana de Santiago	Comunal	MULTISECTORIAL	FNDR	90.074.375	8.108.769	8.108.769	100,00%
30474034	REPOSICION PAVIMENTOS EN VÍAS CASCO HISTÓRICO UV 8 Y 9, HUECHURABA	Ejecución	Gobierno Regional Región Metropolitana de Santiago	Comunal	TRANSPORTE	FNDR	1.002.208.000	21.180.601	21.180.601	100,00%
40007048	ACTUALIZACION PLAN REGULADOR COMUNAL RECOLETA	Ejecución	Gobierno Regional Región Metropolitana de Santiago	Comunal	VIVIENDA Y DESARROLLO URBANO	FNDR	268.519.000	268.519.000		0,00%
40002633	ACTUALIZACION PLAN REGULADOR COMUNAL PEDRO AGUIRRE CERDA	Ejecución	Gobierno Regional Región Metropolitana de Santiago	Comunal	VIVIENDA Y DESARROLLO URBANO	FNDR	245.345.000	245.345.000		0,00%

Código	Nombre de la Iniciativa	Etapa IDI	Servicio Responsable	Nivel Territorial	Sector	Fuente de Financiamiento	Costo Total Ajustado	Solicitado Año 2020	Pagado a Septiembre de 2020	Avance Financiero
40003583	ACTUALIZACION PLAN DE DESARROLLO COMUNAL COMUNA DE PAINE	Ejecución	Gobierno Regional Región Metropolitana de Santiago	Comunal	VIVIENDA Y DESARROLLO URBANO	FNDR	66.950.000	66.950.000	20.650.000	30,84%
40002651	ACTUALIZACION PLAN DESARROLLO COMUNAL PEDRO AGUIRRE CERDA	Ejecución	Gobierno Regional Región Metropolitana de Santiago	Comunal	VIVIENDA Y DESARROLLO URBANO	FNDR	59.698.000	59.698.000		0,00%
30407980	MEJORAMIENTO Y AMPLIACIÓN PARQUE METROPOLITANO CERRO CHENA, ETAPA 1	Ejecución	Gobierno Regional Región Metropolitana de Santiago	Comunal	RECURSOS NATURALES Y MEDIO AMBIENTE	FNDR	14.283.409.000	991.848.000		0,00%
40001389	ACTUALIZACION PLAN REGULADOR COMUNAL MACUL	Ejecución	Gobierno Regional Región Metropolitana de Santiago	Comunal	VIVIENDA Y DESARROLLO URBANO	FNDR	257.500.000	257.500.000		0,00%
30092698	CONSTRUCCION COMPLEJO DEPORTIVO COMUNA DE PIRQUE	Ejecución	Gobierno Regional Región Metropolitana de Santiago	Comunal	DEPORTES	FNDR	2.771.943.511	18.672.922	0	0,00%
40000310	ACTUALIZACION ESTUDIOS COMPLEMENTARIOS A LA MODIFICACIÓN PRC SECTOR SUR Y ORIENTE DE PEÑALOEN	Ejecución	Gobierno Regional Región Metropolitana de Santiago	Comunal	VIVIENDA Y DESARROLLO URBANO	FNDR	180.249.000		0	NaN
40000583	ACTUALIZACION PLADECO MACUL 2019 - 2022	Ejecución	Gobierno Regional Región Metropolitana de Santiago	Comunal	MULTISECTORIAL	FNDR	83.000.000	66.400.000	66.400.000	100,00%
30488908	ACTUALIZACION PLAN REGULADOR COMUNAL DE CURACAVI	Ejecución	Gobierno Regional Región Metropolitana de Santiago	Comunal	VIVIENDA Y DESARROLLO URBANO	FNDR	231.701.000	231.701.000		0,00%
30486986	ACTUALIZACION PLAN REGULADOR COMUNAL CERRILLOS	Ejecución	Gobierno Regional Región Metropolitana de Santiago	Comunal	VIVIENDA Y DESARROLLO URBANO	FNDR	257.499.000	257.499.000	44.935.000	17,45%
30485662	ACTUALIZACION PLADECO COMUNAL DE RENCA 2018-2022	Ejecución	Gobierno Regional Región Metropolitana de Santiago	Comunal	MULTISECTORIAL	FNDR	68.690.000	68.690.000	35.750.000	52,05%
30485102	ACTUALIZACION PLADECO 2017-2021 COMUNA DE PEÑALOEN	Ejecución	Gobierno Regional Región Metropolitana de Santiago	Comunal	MULTISECTORIAL	FNDR	96.960.000		0	NaN
30483357	DIAGNOSTICO PLAN DE DESARROLLO COMUNAL COMUNA DE PIRQUE	Ejecución	Gobierno Regional Región Metropolitana de Santiago	Comunal	VIVIENDA Y DESARROLLO URBANO	FNDR	36.556.730	23.579.375	23.579.375	100,00%

Código	Nombre de la Iniciativa	Etapa IDI	Servicio Responsable	Nivel Territorial	Sector	Fuente de Financiamiento	Costo Total Ajustado	Solicitado Año 2020	Pagado a Septiembre de 2020	Avance Financiero
30389672	CONSTRUCCION PARQUE RECREATIVO Y BALNEARIO MUNICIPAL DE MAIPU	Factibilidad	Gobierno Regional Región Metropolitana de Santiago	Comunal	RECURSOS NATURALES Y MEDIO AMBIENTE	FNDR	80.307.000	80.307.000		0,00%
30464425	ACTUALIZACION PLAN REGULADOR COMUNAL, LO ESPEJO	Ejecución	Gobierno Regional Región Metropolitana de Santiago	Comunal	VIVIENDA Y DESARROLLO URBANO	FNDR	216.916.000	216.916.000		0,00%
30462973	ACTUALIZACION PLAN REGULADOR COMUNAL DE CONCHALÍ	Ejecución	Gobierno Regional Región Metropolitana de Santiago	Comunal	VIVIENDA Y DESARROLLO URBANO	FNDR	180.602.000	180.602.000	48.991.000	27,13%
30096921	CONSERVACION VEREDAS SECTOR CENTRO NORTE DE LA COMUNA DE COLINA	Ejecución	Gobierno Regional Región Metropolitana de Santiago	Comunal	TRANSPORTE	FNDR	169.013.915	3.498.385	0	0,00%
30452473	CONSERVACION FACHADAS ACCESO AVDA INDEPENDENCIA COMUNA INDEPENDENCIA	Ejecución	Gobierno Regional Región Metropolitana de Santiago	Comunal	EDUCACION, CULTURA Y PATRIMONIO	FNDR	266.496.000	108.971.764	29.749.476	27,30%
30445726	MEJORAMIENTO INTEGRAL PARTICIPATIVO DE PARQUE COMUNAL CERRO NAVIA	Diseño	Gobierno Regional Región Metropolitana de Santiago	Comunal	VIVIENDA Y DESARROLLO URBANO	FNDR	112.009.000	95.024.000	35.716.000	37,59%
30362573	CONSTRUCCION CENTRO DEL FOLCLORE CHILENO, PEÑALOLEN	Diseño	Gobierno Regional Región Metropolitana de Santiago	Comunal	EDUCACION, CULTURA Y PATRIMONIO	FNDR	111.847.000		0	NaN
30453028	RESTAURACION Y MUSEOGRAFIA LONDRES 38, CASA DE LA MEMORIA, SANTIAGO	Diseño	Gobierno Regional Región Metropolitana de Santiago	Comunal	EDUCACION, CULTURA Y PATRIMONIO	FNDR	181.872.000	142.619.000		0,00%
30376528	REPOSICION DE ESTADIO LA MONTURA, COMUNA DE SAN MIGUEL	Ejecución	Gobierno Regional Región Metropolitana de Santiago	Comunal	DEPORTES	FNDR	4.547.102.000	2.749.417.254	538.867.436	19,60%
30450573	MEJORAMIENTO PARQUE MONUMENTO MANUEL RODRÍGUEZ, TILTIL	Diseño	Gobierno Regional Región Metropolitana de Santiago	Comunal	VIVIENDA Y DESARROLLO URBANO	FNDR	152.184.000	72.684.000	13.250.000	18,23%
30102918	MEJORAMIENTO ESPACIO PUBLICO VICUÑA MACKENNA, LA CISTERNA	Diseño	Gobierno Regional Región Metropolitana de Santiago	Comunal	VIVIENDA Y DESARROLLO URBANO	FNDR	37.761.000	37.761.000		0,00%
30102524	CONSTRUCCION GIMNASIO ESC LLANO SUBERCASEAUX COMUNA SAN MIGUEL	Ejecución	Gobierno Regional Región Metropolitana de Santiago	Comunal	DEPORTES	FNDR	800.000.000	800.000.000		0,00%

Código	Nombre de la Iniciativa	Etapa IDI	Servicio Responsable	Nivel Territorial	Sector	Fuente de Financiamiento	Costo Total Ajustado	Solicitado Año 2020	Pagado a Septiembre de 2020	Avance Financiero
30076137	CONSTRUCCION PARQUE CULTURAL INDÍGENA PUCARA DE CHENA	Diseño	Gobierno Regional Región Metropolitana de Santiago	Comunal	EDUCACION, CULTURA Y PATRIMONIO	FNDR	170.336.000		0	NaN
30076137	CONSTRUCCION PARQUE CULTURAL INDÍGENA PUCARA DE CHENA	Diseño	Gobierno Regional Región Metropolitana de Santiago	Comunal	EDUCACION, CULTURA Y PATRIMONIO	FNDR	170.336.000		0	NaN
30102523	CONSERVACION VEREDAS PARA DIFERENTES CALLES DE ESTACION CENTRAL	Ejecución	Gobierno Regional Región Metropolitana de Santiago	Comunal	TRANSPORTE	FNDR	1.447.494.075	61.053.599	0	0,00%
30045644	REPOSICION CENTRO DE SALUD JUAN PETRINOVIC BRIONES, RECOLETA	Diseño	Gobierno Regional Región Metropolitana de Santiago	Comunal	SALUD	FNDR	86.802.000	25.970.000		0,00%
40006178	ACTUALIZACIÓN PLAN DE DESARROLLO COMUNAL DE LAMPA	Ejecución	Gobierno Regional Región Metropolitana de Santiago	Comunal	VIVIENDA Y DESARROLLO URBANO	FNDR	66.500.000	66.500.000	66.500.000	100,00%
40003277	ACTUALIZACIÓN PLAN DE DESARROLLO COMUNAL DE RECOLETA	Ejecución	Gobierno Regional Región Metropolitana de Santiago	Comunal	VIVIENDA Y DESARROLLO URBANO	FNDR	84.000.000	84.000.000	42.750.000	50,89%
40000892	MEJORAMIENTO SISTEMA DE TELEVIGILANCIA COMUNA DE SAN JOAQUIN	Ejecución	Gobierno Regional Región Metropolitana de Santiago	Comunal	SEGURIDAD PUBLICA	FNDR	1.150.296.000	252.114.807	252.114.807	100,00%
30370924	CONSTRUCCION EXPLANADA CERRO SANTA LUCIA, COMUNA DE SANTIAGO	Ejecución	Gobierno Regional Región Metropolitana de Santiago	Comunal	RECURSOS NATURALES Y MEDIO AMBIENTE	FNDR	1.120.000.000	1.120.000.000		0,00%
30483067	DIAGNOSTICO PLAN DE DESARROLLO COMUNAL COMUNA DEL MONTE	Ejecución	Gobierno Regional Región Metropolitana de Santiago	Comunal	VIVIENDA Y DESARROLLO URBANO	FNDR	78.870.000	78.870.000		0,00%
40009542	ACTUALIZACION PLAN REGULADOR DE LA COMUNA DE SAN RAMON	Ejecución	Gobierno Regional Región Metropolitana de Santiago	Comunal	VIVIENDA Y DESARROLLO URBANO	FNDR	246.566.000	80.000.000		0,00%
30103057	CONSTRUCCION COLECTOR EL DESCANSO Y LONGITUDINAL-HUGO BRAVO, MAIPU	Ejecución	Gobierno Regional Región Metropolitana de Santiago	Comunal	RECURSOS HIDRICOS	FNDR	1.231.872.000		0	NaN
40009272	ACTUALIZACION PLAN DE DESARROLLO COMUNAL COMUNA DE BUIN	Ejecución	Gobierno Regional Región Metropolitana de Santiago	Comunal	VIVIENDA Y DESARROLLO URBANO	FNDR	84.546.000	84.546.000		0,00%

Código	Nombre de la Iniciativa	Etapa IDI	Servicio Responsable	Nivel Territorial	Sector	Fuente de Financiamiento	Costo Total Ajustado	Solicitado Año 2020	Pagado a Septiembre de 2020	Avance Financiero
40009403	ACTUALIZACION PLAN DE DESARROLLO COMUNAL COMUNA DE TALAGANTE	Ejecución	Gobierno Regional Región Metropolitana de Santiago	Comunal	VIVIENDA Y DESARROLLO URBANO	FNDR	78.000.000	78.000.000		0,00%
40014146	ACTUALIZACION PLAN REGULADOR DE LA COMUNA DE BUIN	Ejecución	Gobierno Regional Región Metropolitana de Santiago	Comunal	VIVIENDA Y DESARROLLO URBANO	FNDR	347.716.000	80.000.000		0,00%
30482973	ACTUALIZACION PLAN DE DESARROLLO COMUNAL COMUNA DE PEÑAFLORES	Ejecución	Gobierno Regional Región Metropolitana de Santiago	Comunal	VIVIENDA Y DESARROLLO URBANO	FNDR	85.069.000	85.069.000		0,00%
30488925	REPOSICION VEREDAS E INSTALACION DE ILUMINACION PEATONAL DIVERSOS SECTORES, LA PINTANA	Ejecución	Gobierno Regional Región Metropolitana de Santiago	Comunal	TRANSPORTE	FNDR	2.368.789.000	558.167.212	558.167.212	100,00%
40008567	CONSERVACION ESCUELA PEDRO MARIN ALEMANY COMUNA DE MELIPILLA	Ejecución	Gobierno Regional Región Metropolitana de Santiago	Comunal	EDUCACION, CULTURA Y PATRIMONIO	FNDR	320.079.754	320.079.754	219.927.825	68,71%
40008671	CONSERVACION ESCUELA SANTA FE DE SAN MIGUEL	Ejecución	Gobierno Regional Región Metropolitana de Santiago	Comunal	EDUCACION, CULTURA Y PATRIMONIO	FNDR	143.561.600	143.561.600	141.169.700	98,33%
40008668	CONSERVACION ESCUELA TERRITORIO ANTARTICO DE SAN MIGUEL	Ejecución	Gobierno Regional Región Metropolitana de Santiago	Comunal	EDUCACION, CULTURA Y PATRIMONIO	FNDR	46.796.926	46.796.926	45.202.326	96,59%
30113181	REPOSICION Y MEJORAMIENTO DE VEREDAS EN SAN MIGUEL	Diseño	Gobierno Regional Región Metropolitana de Santiago	Comunal	TRANSPORTE	FNDR	267.186.000	25.026.000	0	0,00%
30114624	CONSTRUCCION CENTRO CULTURAL DE BUIN SEGUNDA ETAPA	Ejecución	Gobierno Regional Región Metropolitana de Santiago	Comunal	EDUCACION, CULTURA Y PATRIMONIO	FNDR	3.027.875.970	1.769.036.742	1.643.189.235	92,89%
30438223	CONSERVACION DE SEIS MULTICANCHAS, COMUNA DE RECOLETA	Ejecución	Gobierno Regional Región Metropolitana de Santiago	Comunal	DEPORTES	FNDR	149.611.000	149.611.000		0,00%
40001641	MEJORAMIENTO PAVIMENTACIÓN CALLE MANUEL RODRIGUEZ, COMUNA DE TIL TIL	Ejecución	Gobierno Regional Región Metropolitana de Santiago	Comunal	TRANSPORTE	FNDR	0	0	0	0,00%
40003888	ADQUISICION MOTOS Y AUTOMÓVILES ELÉCTRICOS PARA SEGURIDAD COMUNAL PEDRO AGUIRRE CERDA	Ejecución	Gobierno Regional Región Metropolitana de Santiago	Comunal	SEGURIDAD PUBLICA	FNDR	381.765.000	381.765.000		0,00%

Código	Nombre de la Iniciativa	Etapa IDI	Servicio Responsable	Nivel Territorial	Sector	Fuente de Financiamiento	Costo Total Ajustado	Solicitado Año 2020	Pagado a Septiembre de 2020	Avance Financiero
40008864	CONSERVACION DE LICEO PAUL HARRIS, COMUNA DE PADRE HURTADO	Ejecución	Gobierno Regional Región Metropolitana de Santiago	Comunal	EDUCACION, CULTURA Y PATRIMONIO	FNDR	116.398.426	116.398.426	89.899.583	77,23%
40008866	CONSERVACION ESCUELA LA ESPERANZA, COMUNA DE PADRE HURTADO	Ejecución	Gobierno Regional Región Metropolitana de Santiago	Comunal	EDUCACION, CULTURA Y PATRIMONIO	FNDR	30.055.263	30.055.263	26.882.263	89,44%
30128148	MEJORAMIENTO CALZADA Y VEREDAS AV. ESMERALDA, COMUNA DE COLINA	Ejecución	Gobierno Regional Región Metropolitana de Santiago	Comunal	TRANSPORTE	FNDR	1.900.332.562	685.763.140	646.267.402	94,24%
40012393	MEJORAMIENTO DE VEREDAS Y ESPACIO PUBLICO CRUCE EL REDIL, COMUNA DE MARIA PINTO	Ejecución	Gobierno Regional Región Metropolitana de Santiago	Comunal	TRANSPORTE	FNDR	268.994.000	168.892.000		0,00%
40019315	ADQUISICION E INSTALACIÓN DE JUEGOS INFANTILES Y BASUREROS PARA LA COMUNA DE CERRO NAVIA	Ejecución	Gobierno Regional Región Metropolitana de Santiago	Comunal	VIVIENDA Y DESARROLLO URBANO	FNDR	41.769.000	41.769.000		0,00%
40019552	ADQUISICION MOBILIARIO URBANO, COMUNA DE RENCA	Ejecución	Gobierno Regional Región Metropolitana de Santiago	Comunal	VIVIENDA Y DESARROLLO URBANO	FNDR	3.994.000	3.994.000		0,00%
30485488	MEJORAMIENTO PLAZA GABRIELA MISTRAL UNIDAD VECINAL Nº31, CERRILLOS	Ejecución	Gobierno Regional Región Metropolitana de Santiago	Comunal	VIVIENDA Y DESARROLLO URBANO	FNDR	529.377.000	350.459.677	350.459.677	100,00%
30471586	CONSERVACION DE VEREDAS LO VALLEDOR, COMUNA DE LO ESPEJO	Ejecución	Gobierno Regional Región Metropolitana de Santiago	Comunal	TRANSPORTE	FNDR	847.465.000	745.565.279	745.565.279	100,00%
30133749	REPOSICION ESPACIO PÚBLICO PLAZA HALLEY, MACUL	Ejecución	Gobierno Regional Región Metropolitana de Santiago	Comunal	VIVIENDA Y DESARROLLO URBANO	FNDR	772.548.000	693.000.000		0,00%
40009702	ADQUISICION IMPRESORA 4D LABORATORIO ÓRTESIS Y PRÓTESIS, TELETÓN, SANTIAGO	Ejecución	Gobierno Regional Región Metropolitana de Santiago	Regional	MULTISECTORIAL	FNDR	465.117.000	191.037.621		0,00%
30094738	REPOSICION EDIFICIO CONSISTORIAL DE SAN JOSÉ DE MAIPO	Diseño	Gobierno Regional Región Metropolitana de Santiago	Comunal	MULTISECTORIAL	FNDR	173.290.000	57.200.000	57.200.000	100,00%
30483780	ADQUISICIÓN EQUIPAMIENTO PLAZAS DE BOLSILLO ETAPA 2, RM	Ejecución	Gobierno Regional Región Metropolitana de Santiago	Comunal	VIVIENDA Y DESARROLLO URBANO	FNDR	239.306.000	11.830.312	11.830.312	100,00%

Código	Nombre de la Iniciativa	Etapa IDI	Servicio Responsable	Nivel Territorial	Sector	Fuente de Financiamiento	Costo Total Ajustado	Solicitado Año 2020	Pagado a Septiembre de 2020	Avance Financiero
40002937	ADQUISICION CAMIONES RECOLECTORES DE RESIDUOS DOMICILIARIOS LA PINTANA	Ejecución	Gobierno Regional Región Metropolitana de Santiago	Comunal	MULTISECTORIAL	FNDR	416.182.995	416.182.995	416.182.995	100,00%
30479815	REPOSICION VEREDAS VILLA LA CARAVANA, COMUNA DE COLINA	Ejecución	Gobierno Regional Región Metropolitana de Santiago	Comunal	TRANSPORTE	Prov.Ley Nro 20.378 Transantiago	52.476.912	6.294.752	0	0,00%
30140322	CONSERVACION VEREDAS DIVERSOS SECTORES, COMUNA LA FLORIDA	Ejecución	Gobierno Regional Región Metropolitana de Santiago	Comunal	TRANSPORTE	FNDR	932.581.000	82.768.141	45.457.528	54,92%
30046491	REPOSICION Y LOCALIZACION POSTA RURAL EL COLORADO COLINA	Ejecución	Gobierno Regional Región Metropolitana de Santiago	Comunal	SALUD	FNDR	344.157.114	24.268.456	24.268.456	100,00%
30069181	AMPLIACION INSTITUTO DE REHABILITACIÓN TELETON DE LA RM	Ejecución	Gobierno Regional Región Metropolitana de Santiago	Comunal	MULTISECTORIAL	FNDR	10.113.047.458	169.322.499	50.351.138	29,74%
30073082	CONSTRUCCION CENTRO DEP. RECREACIONAL MIRADOR VIEJO, INDEPENDENCIA	Ejecución	Gobierno Regional Región Metropolitana de Santiago	Comunal	DEPORTES	FNDR	4.427.679.389	1.939.889.550	1.290.576.425	66,53%
30074676	AMPLIACION CASA DE LA MUJER EMPRENDEDORA DE HUAMACHUCO RENCA	Ejecución	Gobierno Regional Región Metropolitana de Santiago	Comunal	MULTISECTORIAL	FNDR	448.884.600	119.562.600	88.639.047	74,14%
30157524	CONSERVACIÓN DE VEREDAS DE CONCHALÍ, ETAPA I	Ejecución	Gobierno Regional Región Metropolitana de Santiago	Comunal	TRANSPORTE	FNDR	672.160.423	10.779.039	0	0,00%
30085963	CONSTRUCCION CENTRO CEREMONIAL PUEBLOS ORIGINARIOS EN PEÑALOEN	Ejecución	Gobierno Regional Región Metropolitana de Santiago	Comunal	EDUCACION, CULTURA Y PATRIMONIO	FNDR	4.019.139.000	2.577.172.388	842.212.817	32,68%
30092387	REPOSICION RELOCALIZACION CEFAM JM BALMACEDA PIRQUE	Ejecución	Gobierno Regional Región Metropolitana de Santiago	Comunal	SALUD	FNDR	3.803.543.088	191.805.906	191.805.906	100,00%
30094580	CONSTRUCCION SEGUNDA ETAPA ESTADIO LO PRADO	Ejecución	Gobierno Regional Región Metropolitana de Santiago	Comunal	DEPORTES	FNDR	2.432.178.000	46.246.313	45.442.913	98,26%
30262873	MEJORAMIENTO BARRIO LOS CARMELITOS, COMUNA DE INDEPENDENCIA.	Ejecución	Gobierno Regional Región Metropolitana de Santiago	Comunal	VIVIENDA Y DESARROLLO URBANO	FNDR	488.048.168	52.397.134	52.397.134	100,00%
30102654	CONSTRUCCION PISCINA TEMPERADA SEMIOLIMPICA COMUNA DE SAN JOAQUIN	Ejecución	Gobierno Regional Región Metropolitana de Santiago	Comunal	DEPORTES	FNDR	2.890.801.214	3.445.038	3.445.038	100,00%

Código	Nombre de la Iniciativa	Etapas IDI	Servicio Responsable	Nivel Territorial	Sector	Fuente de Financiamiento	Costo Total Ajustado	Solicitado Año 2020	Pagado a Septiembre de 2020	Avance Financiero
30103145	CONSTRUCCION EDIFICIO DE LA MUNICIPALIDAD DE PADRE HURTADO	Ejecución	Gobierno Regional Región Metropolitana de Santiago	Comunal	MULTISECTORIAL	FNDR	5.733.850.990	3.733.850.990	723.146.651	19,37%
30324324	CONSERVACION DE VEREDAS DE CONCHALÍ II ETAPA	Ejecución	Gobierno Regional Región Metropolitana de Santiago	Comunal	TRANSPORTE	FNDR	789.236.331	23.416.624	0	0,00%
30110145	REPOSICION MERCADO MUNICIPAL DE MAIPU	Ejecución	Gobierno Regional Región Metropolitana de Santiago	Comunal	MULTISECTORIAL	FNDR	4.012.543.000	3.458.183.578	764.802.878	22,12%
30110669	REPOSICION CANCHAS BERNARDO OHIGGINS Y ESPARTA, QUINTA NORMAL	Ejecución	Gobierno Regional Región Metropolitana de Santiago	Comunal	DEPORTES	FNDR	5.123.709.897	411.258.393	303.938.005	73,90%
30328276	CONSERVACION VEREDAS DIVERSOS SECTORES COMUNA INDEPENDENCIA ETAPA 2	Ejecución	Gobierno Regional Región Metropolitana de Santiago	Comunal	TRANSPORTE	FNDR	189.297.012	0	0	0,00%
30118215	TRANSFERENCIA CONCURSO COMPLEMENTARIO LEY 18450 RIEGO Y DRENAJE EN LA RM	Ejecución	Gobierno Regional Región Metropolitana de Santiago	Regional	RECURSOS NATURALES Y MEDIO AMBIENTE	FNDR	1.500.000.000	265.482.681	130.090.291	49,00%
30121518	MEJORAMIENTO ESPACIOS PÚBLICOS 09 NODOS, COMUNA DE LA FLORIDA	Ejecución	Gobierno Regional Región Metropolitana de Santiago	Comunal	VIVIENDA Y DESARROLLO URBANO	FNDR	1.460.000.000	1.460.000.000	237.372.404	16,26%
30362422	MEJORAMIENTO AV. VICUÑA MACKENNA, COMUNA DE PEÑAFLORES	Ejecución	Gobierno Regional Región Metropolitana de Santiago	Comunal	TRANSPORTE	FNDR	514.294.948	23.095.787	0	0,00%
30135970	CONSTRUCCIÓN DE VEREDAS SECTOR IGNACIO CARRERA PINTO, COMUNA DE ALHUÉ	Ejecución	Gobierno Regional Región Metropolitana de Santiago	Comunal	TRANSPORTE	FNDR	69.245.046	5.654.850	5.654.850	100,00%
30135970	CONSTRUCCIÓN DE VEREDAS SECTOR IGNACIO CARRERA PINTO, COMUNA DE ALHUÉ	Ejecución	Gobierno Regional Región Metropolitana de Santiago	Comunal	TRANSPORTE	FNDR	69.245.046	5.654.850	0	0,00%
30135973	CONSTRUCCIÓN DE VEREDAS SECTOR BARRANCAS DE PICHÍ, COMUNA DE ALHUÉ	Ejecución	Gobierno Regional Región Metropolitana de Santiago	Comunal	TRANSPORTE	FNDR	32.602.126	3.247.964	0	0,00%
30135976	CONSTRUCCIÓN DE VEREDAS SECTOR EL ASIENITO, COMUNA DE ALHUÉ	Ejecución	Gobierno Regional Región Metropolitana de Santiago	Comunal	TRANSPORTE	FNDR	46.768.920	11.462.342	0	0,00%
30369533	MEJORAMIENTO MULTICANCHAS DIVERSOS SECTORES COMUNA DE MACUL	Ejecución	Gobierno Regional Región Metropolitana de Santiago	Comunal	DEPORTES	FNDR	1.702.945.818	103.305.403	103.305.403	100,00%

Código	Nombre de la Iniciativa	Etapa IDI	Servicio Responsable	Nivel Territorial	Sector	Fuente de Financiamiento	Costo Total Ajustado	Solicitado Año 2020	Pagado a Septiembre de 2020	Avance Financiero
40007869	CAPACITACION TRANSFERENCIA CAPACITACIÓN EN GESTIÓN CULTURAL, ASOCIATIVIDAD E IDENTIDAD RMS	Ejecución	Gobierno Regional Región Metropolitana de Santiago	Regional	MULTISECTORIAL	FNDR	4.600.000.000	4.475.000.000	819.583.597	18,31%
30402326	CONSERVACION DE VEREDAS DE CONCHALÍ, III ETAPA	Ejecución	Gobierno Regional Región Metropolitana de Santiago	Comunal	TRANSPORTE	FNDR	1.300.260.387	169.323.107	114.788.832	67,79%
40005730	SANEAMIENTO TRANSFERENCIA PLAN DE SANEAMIENTO DE LA PEQUEÑA PROPIEDAD RAÍZ PARTICULAR	Ejecución	Gobierno Regional Región Metropolitana de Santiago	Regional	MULTISECTORIAL	FNDR	939.166.000	770.958.037	163.288.137	21,18%
40005098	ADQUISICION DE VEHICULOS, EQUIPAMIENTO Y EQUIPOS PARA PODA Y TALA DE ESTACIÓN CENTRAL	Ejecución	Gobierno Regional Región Metropolitana de Santiago	Comunal	RECURSOS NATURALES Y MEDIO AMBIENTE	FNDR	242.304.552	39.412.552	39.412.552	100,00%
30413124	MEJORAMIENTO BANDEJON SANTA ROSA CENTRO, LA PINTANA	Ejecución	Gobierno Regional Región Metropolitana de Santiago	Comunal	VIVIENDA Y DESARROLLO URBANO	FNDR	551.143.000	551.143.000	468.413.062	84,99%
40004220	CONSERVACION MULTICANCHA Y OBRAS COMPLEMENTARIAS EN HIJUELAS DE PINCHA COMUNA DE ALHUE	Ejecución	Gobierno Regional Región Metropolitana de Santiago	Comunal	DEPORTES	FNDR	94.038.000	84.635.120	75.229.776	88,89%
40004213	CONSERVACION MULTICANCHA Y OBRAS COMPLEMENTARIAS EN POBLACION INES DE SUAREZ COMUNA DE ALHUE	Ejecución	Gobierno Regional Región Metropolitana de Santiago	Comunal	DEPORTES	FNDR	94.038.000	84.637.951	75.168.343	88,81%
40004212	CONSERVACION MULTICANCHA Y OBRAS COMPLEMENTARIAS EN BARRANCAS DE PICHI COMUNA DE ALHUE	Ejecución	Gobierno Regional Región Metropolitana de Santiago	Comunal	DEPORTES	FNDR	94.038.000		0	NaN
40004171	MEJORAMIENTO AREA VERDE DE VILLA LAS AMÉRICAS, COMUNA DE PAINE	Ejecución	Gobierno Regional Región Metropolitana de Santiago	Comunal	VIVIENDA Y DESARROLLO URBANO	FNDR	48.005.689	14.970.521	14.970.521	100,00%
30427930	CONSERVACION VEREDAS UNIDADES VECINALES 14 Y 25, COMUNA DE LA FLORIDA	Ejecución	Gobierno Regional Región Metropolitana de Santiago	Comunal	TRANSPORTE	FNDR	638.199.332	616.000.000		0,00%
30121829	MEJORAMIENTO PARQUE COLON 2ª ETAPA, COMUNA SAN BERNARDO	Ejecución	Gobierno Regional Región Metropolitana de Santiago	Comunal	VIVIENDA Y DESARROLLO URBANO	FNDR	3.134.958.995	1.141.803.261	1.141.803.261	100,00%

Código	Nombre de la Iniciativa	Etapa IDI	Servicio Responsable	Nivel Territorial	Sector	Fuente de Financiamiento	Costo Total Ajustado	Solicitado Año 2020	Pagado a Septiembre de 2020	Avance Financiero
40004169	CONSERVACION MULTICANCHAS Y OBRAS COMPLEMENTARIAS EN SECTOR EL TRANQUE COMUNA DE ALHUE	Ejecución	Gobierno Regional Región Metropolitana de Santiago	Comunal	DEPORTES	FNDR	94.038.000	84.636.837	0	0,00%
30442824	CONSERVACION DE VEREDAS UNIDAD VECINAL 1 PUDAHUEL	Ejecución	Gobierno Regional Región Metropolitana de Santiago	Comunal	TRANSPORTE	FNDR	247.060.000	247.060.000		0,00%
30442825	CONSERVACION DE VEREDAS UNIDAD VECINAL 2 PUDAHUEL	Ejecución	Gobierno Regional Región Metropolitana de Santiago	Comunal	TRANSPORTE	FNDR	399.244.000	369.000.000		0,00%
40002615	INSTALACION TECNICAS FRACTALES PARA LA EXPLORACION MINERA EN LA REGION METROPOLITANA	Ejecución	Gobierno Regional Región Metropolitana de Santiago	Regional	MINERIA	FNDR	99.970.000	72.011.670	330	0,00%
30442826	CONSERVACION DE VEREDAS UNIDADES VECINALES 14 Y 17 PUDAHUEL	Ejecución	Gobierno Regional Región Metropolitana de Santiago	Comunal	TRANSPORTE	FNDR	564.843.512	564.843.512	507.476.641	89,84%
40001733	MEJORAMIENTO ACERAS CALLE TEBULCO, COMUNA DE TALAGANTE	Ejecución	Gobierno Regional Región Metropolitana de Santiago	Comunal	TRANSPORTE	FNDR	92.458.000	92.458.000	82.875.704	89,64%
40001726	MEJORAMIENTO PASAJE EL NOGAL COMUNA DE PADRE HURTADO	Ejecución	Gobierno Regional Región Metropolitana de Santiago	Comunal	TRANSPORTE	Prov.Ley Nro 20.378 Transantiago	51.372.000	51.372.000	40.478.195	78,79%
40001725	MEJORAMIENTO DE PASAJE LA UNION, COMUNA DE PADRE HURTADO	Ejecución	Gobierno Regional Región Metropolitana de Santiago	Comunal	TRANSPORTE	Prov.Ley Nro 20.378 Transantiago	51.438.000	51.438.000	40.525.909	78,79%
40001718	MEJORAMIENTO VEREDAS UNIDAD VECINAL 21. COMUNA DE PADRE HURTADO	Ejecución	Gobierno Regional Región Metropolitana de Santiago	Comunal	TRANSPORTE	Prov.Ley Nro 20.378 Transantiago	91.456.000	91.456.000	57.743.843	63,14%
40001717	REPOSICIÓN DE VEREDAS UNIDAD VECINAL 18, PADRE HURTADO	Ejecución	Gobierno Regional Región Metropolitana de Santiago	Comunal	TRANSPORTE	Prov.Ley Nro 20.378 Transantiago	76.138.000	76.138.000		0,00%
30471634	CONSERVACION VEREDAS CERRO NAVIA ETAPA 1	Ejecución	Gobierno Regional Región Metropolitana de Santiago	Comunal	TRANSPORTE	FNDR	1.030.000.001	928.797.437	908.797.437	97,85%
40001716	REPOSICION DE VEREDAS UNIDAD VECINAL 17. COMUNA DE PADRE HURTADO	Ejecución	Gobierno Regional Región Metropolitana de Santiago	Comunal	TRANSPORTE	Prov.Ley Nro 20.378 Transantiago	41.047.000	41.047.000	37.197.626	90,62%
40001698	MEJORAMIENTO ACERAS TEGUALDA ENTRE JUANA CANALES Y ESMERALDA. COMUNA DE TALAGANTE	Ejecución	Gobierno Regional Región Metropolitana de Santiago	Comunal	TRANSPORTE	FNDR	91.876.000	91.876.000	82.314.956	89,59%

Código	Nombre de la Iniciativa	Etapa IDI	Servicio Responsable	Nivel Territorial	Sector	Fuente de Financiamiento	Costo Total Ajustado	Solicitado Año 2020	Pagado a Septiembre de 2020	Avance Financiero
40001698	MEJORAMIENTO ACERAS TEGUALDA ENTRE JUANA CANALES Y ESMERALDA. COMUNA DE TALAGANTE	Ejecución	Gobierno Regional Región Metropolitana de Santiago	Comunal	TRANSPORTE	FNDR	91.876.000	91.876.000		0,00%
40001695	MEJORAMIENTO ACERAS ADRIAN SOTO-ESMERALDA. COMUNA DE TALAGANTE	Ejecución	Gobierno Regional Región Metropolitana de Santiago	Comunal	TRANSPORTE	FNDR	87.871.000	87.871.000	70.368.748	80,08%
40001576	MEJORAMIENTO CALLE CANCHA DE CARRERAS, COMUNA DE ALHUE	Ejecución	Gobierno Regional Región Metropolitana de Santiago	Comunal	TRANSPORTE	FNDR	576.722.645	576.722.645	262.814.697	45,57%
40001690	MEJORAMIENTO ACERAS JUANA CANALES, ENTRE CALLES FRESIA Y M. LARRAIN, COMUNA DE TALAGANTE	Ejecución	Gobierno Regional Región Metropolitana de Santiago	Comunal	TRANSPORTE	FNDR	92.458.000	92.458.000	82.481.977	89,21%
40001690	MEJORAMIENTO ACERAS JUANA CANALES, ENTRE CALLES FRESIA Y M. LARRAIN, COMUNA DE TALAGANTE	Ejecución	Gobierno Regional Región Metropolitana de Santiago	Comunal	TRANSPORTE	FNDR	92.458.000	92.458.000		0,00%
40001681	REPOSICION PAVIMENTO DE ACERA Y DEMARCACION PD 13 AV. CALERA DE TANGO	Ejecución	Gobierno Regional Región Metropolitana de Santiago	Comunal	TRANSPORTE	Prov.Ley Nro 20.378 Transantiago	65.540.000	10.000.000	7.668.777	76,69%
40001682	CONSTRUCCION ACERA CAMINO SAN IGNACIO, CALERA DE TANGO	Ejecución	Gobierno Regional Región Metropolitana de Santiago	Comunal	TRANSPORTE	Prov.Ley Nro 20.378 Transantiago	101.183.795	9.315.795	5.084.465	54,58%
40001676	MEJORAMIENTO PLAZA PRESIDENTE BALMACEDA, CURACAVI	Ejecución	Gobierno Regional Región Metropolitana de Santiago	Comunal	VIVIENDA Y DESARROLLO URBANO	FNDR	75.334.000	62.752.033	46.990.204	74,88%
40003725	MEJORAMIENTO ESTADIO MUNICIPAL ROBERTO BRAVO SANTIBAÑEZ, MELIPILLA	Ejecución	Gobierno Regional Región Metropolitana de Santiago	Comunal	DEPORTES	FNDR	4.924.140.546	1.289.184.497	1.289.184.497	100,00%
40001613	MEJORAMIENTO PLAZA PEDRO JULIO, CURACAVI	Ejecución	Gobierno Regional Región Metropolitana de Santiago	Comunal	VIVIENDA Y DESARROLLO URBANO	Prov.Ley Nro 20.378 Transantiago	37.150.000	15.914.732	11.988.544	75,33%
40008013	CONSERVACION EDIFICIO GOBIERNO REGIONAL REGION METROPOLITANA	Ejecución	Gobierno Regional Región Metropolitana de Santiago	Comunal	MULTISECTORIAL	FNDR	586.392.656	68.861.479	68.861.479	100,00%
40001593	MEJORAMIENTO BERMA SUR AV. CALERA DE TANGO PD. 5-11	Ejecución	Gobierno Regional Región Metropolitana de Santiago	Comunal	TRANSPORTE	Prov.Ley Nro 20.378 Transantiago	79.000.000	11.411.699	2.806.541	24,59%
40001592	MEJORAMIENTO DEMARCACION SENDAS MULTIPROPOSITO CAMINO LONQUEN C. DE TANGO	Ejecución	Gobierno Regional Región Metropolitana de Santiago	Comunal	TRANSPORTE	Prov.Ley Nro 20.378 Transantiago	68.104.000	61.293.633	26.393.160	43,06%

Código	Nombre de la Iniciativa	Etapa IDI	Servicio Responsable	Nivel Territorial	Sector	Fuente de Financiamiento	Costo Total Ajustado	Solicitado Año 2020	Pagado a Septiembre de 2020	Avance Financiero
40001588	CONSTRUCCION CAMINO BASICO NUEVA INDEPENDENCIA C. DE TANGO	Ejecución	Gobierno Regional Región Metropolitana de Santiago	Comunal	TRANSPORTE	Prov.Ley Nro 20.378 Transantiago	91.558.000	82.402.509	3.373.283	4,09%
40000764	CONSERVACION DIVERSAS CALZADAS Y VEREDAS, COMUNA DE LO PRADO	Ejecución	Gobierno Regional Región Metropolitana de Santiago	Comunal	TRANSPORTE	FNDR	958.602.353	928.643.157	495.562.388	53,36%
30145072	CONSERVACION LICEO VALENTIN LETELIER COMUNA DE RECOLETA	Ejecución	Gobierno Regional Región Metropolitana de Santiago	Comunal	EDUCACION, CULTURA Y PATRIMONIO	FNDR	999.872.924	10.280.000	10.210.031	99,32%
40001075	CONSERVACION VEREDAS DIVERSAS POBLACIONES COMUNA DE MELIPILLA	Ejecución	Gobierno Regional Región Metropolitana de Santiago	Comunal	TRANSPORTE	FNDR	377.394.646	60.062.749	20.896.280	34,79%
30208025	CONSERVACION DE VEREDAS CALLES QUINTA NORMAL ETAPA IV	Ejecución	Gobierno Regional Región Metropolitana de Santiago	Comunal	TRANSPORTE	FNDR	1.576.594.085	78.754.706	0	0,00%
30102860	MEJORAMIENTO DE ACERAS PEATONALES Y ESPACIOS PUBLICOS EN LA CISTERNA	Ejecución	Gobierno Regional Región Metropolitana de Santiago	Comunal	TRANSPORTE	FNDR	2.128.320.400	85.907.538	0	0,00%
40001879	CONSERVACION RECINTO COMUNITARIO SANTA MARTA, PAINE	Ejecución	Gobierno Regional Región Metropolitana de Santiago	Comunal	MULTISECTORIAL	FNDR	85.822.000	43.149.669	43.149.669	100,00%
30273176	MEJORAMIENTO CALLE VICTORIA, COMUNA DE ALHUÉ	Ejecución	Gobierno Regional Región Metropolitana de Santiago	Comunal	TRANSPORTE	FNDR	48.790.293	43.402.784	19.770.783	45,55%
30274172	CONSTRUCCIÓN CARPETA ASFÁLTICA CALLE CURACA PONIENTE, CURACAVÍ	Ejecución	Gobierno Regional Región Metropolitana de Santiago	Comunal	TRANSPORTE	Prov.Ley Nro 20.378 Transantiago	81.666.000	37.678.249	4.961.574	13,17%
30274524	MEJORAMIENTO COMPLEJO DEPORTIVO CANCHA 4 LO HERMIDA, PEÑALOLEN	Ejecución	Gobierno Regional Región Metropolitana de Santiago	Comunal	DEPORTES	FNDR	1.091.829.700	34.393.760	9.004.523	26,18%
30276723	MEJORAMIENTO CALLE PORVENIR: TRAMO 21 DE MAYO - 5 DE ABRIL, VILLA ALHUÉ	Ejecución	Gobierno Regional Región Metropolitana de Santiago	Comunal	TRANSPORTE	FNDR	33.977.953	3.403.535	3.403.535	100,00%
30276723	MEJORAMIENTO CALLE PORVENIR: TRAMO 21 DE MAYO - 5 DE ABRIL, VILLA ALHUÉ	Ejecución	Gobierno Regional Región Metropolitana de Santiago	Comunal	TRANSPORTE	FNDR	33.977.953	3.403.535	0	0,00%
30465934	REPOSICION DE ACERAS ETAPA V, COMUNA DE SAN JOAQUIN	Ejecución	Gobierno Regional Región Metropolitana de Santiago	Comunal	TRANSPORTE	FNDR	1.038.658.034	1.015.000.000		0,00%
30276824	MEJORAMIENTO DE VEREDAS DE AVDA. BAQUEDANO ENTRE 18 DE SEPT. Y PRINCIPAL, PAINE	Ejecución	Gobierno Regional Región Metropolitana de Santiago	Comunal	TRANSPORTE	FNDR	75.511.468	65.969.745	65.230.684	98,88%

Código	Nombre de la Iniciativa	Etapa IDI	Servicio Responsable	Nivel Territorial	Sector	Fuente de Financiamiento	Costo Total Ajustado	Solicitado Año 2020	Pagado a Septiembre de 2020	Avance Financiero
30276824	MEJORAMIENTO DE VEREDAS DE AVDA. BAQUEDANO ENTRE 18 DE SEPT. Y PRINCIPAL, PAINE	Ejecución	Gobierno Regional Región Metropolitana de Santiago	Comunal	TRANSPORTE	FNDR	75.511.468		0	NaN
30455673	CONSTRUCCION ESPACIO MUJER, COMUNA DE CONCHALI	Ejecución	Gobierno Regional Región Metropolitana de Santiago	Comunal	MULTISECTORIAL	FNDR	1.553.718.000	1.091.000.000		0,00%
30282124	MEJORAMIENTO BALNEARIO MUNICIPAL PARQUE TEGUALDA II ETAPA TALAGANTE	Ejecución	Gobierno Regional Región Metropolitana de Santiago	Comunal	VIVIENDA Y DESARROLLO URBANO	FNDR	2.837.152.200	1.270.863.041	1.270.863.041	100,00%
30322272	CONSTRUCCIÓN VEREDAS SUR-PONIENTE POBLACIÓN IGNACIO CARRERA PINTO	Ejecución	Gobierno Regional Región Metropolitana de Santiago	Comunal	TRANSPORTE	FNDR	81.860.514	19.640.207	19.640.207	100,00%
30322322	CONSTRUCCIÓN VEREDA NORTE HIJUELAS DE POLULO, ALHUÉ	Ejecución	Gobierno Regional Región Metropolitana de Santiago	Comunal	TRANSPORTE	FNDR	65.096.025	13.521.128	13.521.128	100,00%
40003652	CONSERVACION VEREDAS CERRO NAVIA ETAPA 2	Ejecución	Gobierno Regional Región Metropolitana de Santiago	Comunal	TRANSPORTE	FNDR	2.014.962.000	705.000.000		0,00%
30355674	CONSTRUCCION PAVIMENTACIÓN DIVERSAS VÍAS SECTOR LA MANANA. PEÑAFLOR	Diseño	Gobierno Regional Región Metropolitana de Santiago	Comunal	TRANSPORTE	FNDR	189.808.000	80.443.935	80.443.935	100,00%
30437922	CONSERVACION DE VEREDAS QUINTA NORMAL, ETAPA VI	Ejecución	Gobierno Regional Región Metropolitana de Santiago	Comunal	TRANSPORTE	FNDR	1.459.835.000	1.057.000.000		0,00%
30060303	CONSTRUCCION URBANIZACIÓN Y LOTEOS VILLORRIO HOSPITAL 2000, PAINE	Ejecución	Gobierno Regional Región Metropolitana de Santiago	Comunal	VIVIENDA Y DESARROLLO URBANO	FNDR	2.257.926.948	844.089.924	836.689.924	99,12%
30395325	REPOSICION CON RELOCALIZACION 2° COMPAÑÍA DE BOMBEROS CURACAVÍ	Ejecución	Gobierno Regional Región Metropolitana de Santiago	Comunal	MULTISECTORIAL	FNDR	694.000.000	96.393.026	95.519.317	99,09%
30404172	CONSERVACION 28 MULTICANCHAS EN 12 BARRIOS DE LA COMUNA DE MAIPU	Ejecución	Gobierno Regional Región Metropolitana de Santiago	Comunal	DEPORTES	FNDR	517.144.099	39.996.167		0,00%
40007655	CONSERVACION DE VEREDAS DE CONCHALÍ, ETAPA IV	Ejecución	Gobierno Regional Región Metropolitana de Santiago	Comunal	TRANSPORTE	FNDR	1.184.732.000	920.000.000		0,00%
30415522	REPOSICION VEREDAS AVENIDA CENTRAL URBANO. COMUNA PEÑAFLOR	Ejecución	Gobierno Regional Región Metropolitana de Santiago	Comunal	TRANSPORTE	FNDR	48.836.327	4.254.839	4.254.839	100,00%

Código	Nombre de la Iniciativa	Etapa IDI	Servicio Responsable	Nivel Territorial	Sector	Fuente de Financiamiento	Costo Total Ajustado	Solicitado Año 2020	Pagado a Septiembre de 2020	Avance Financiero
30416672	CONSTRUCCION DE SENDA MULTIPROPÓSITO EN AVDA. 18 SEPT. CON 24 ABRIL	Ejecución	Gobierno Regional Región Metropolitana de Santiago	Comunal	MULTISECTORIAL	Prov.Ley Nro 20.378 Transantiago	68.511.604	65.675.417	62.143.474	94,62%
30416672	CONSTRUCCION DE SENDA MULTIPROPÓSITO EN AVDA. 18 SEPT. CON 24 ABRIL	Ejecución	Gobierno Regional Región Metropolitana de Santiago	Comunal	MULTISECTORIAL	Prov.Ley Nro 20.378 Transantiago	68.511.604		0	NaN
30417080	MEJORAMIENTO BANDEJÓN LATERAL AVDA. 18 SEP LAS MERCEDES Y POSESIONES paine	Ejecución	Gobierno Regional Región Metropolitana de Santiago	Comunal	MULTISECTORIAL	FNDR	85.720.431	6.915.795	0	0,00%
40017020	ADQUISICION SISTEMA AUDIOVISUAL SALA DE MONITOREO DEPARTAMENTO SEBV DE CARABINEROS	Ejecución	Gobierno Regional Región Metropolitana de Santiago	Comunal	SEGURIDAD PUBLICA	FNDR	138.288.000	138.288.000		0,00%
30418928	CONSTRUCCION DE VEREDAS SECTORES URBANOS CURACAVI	Ejecución	Gobierno Regional Región Metropolitana de Santiago	Comunal	TRANSPORTE	FNDR	65.942.768	6.594.278	6.594.278	100,00%
30419554	CONSTRUCCION DE CARPETA ASFALTICA CALLE CURACA PONIENTE 2 CURACAVI	Ejecución	Gobierno Regional Región Metropolitana de Santiago	Comunal	TRANSPORTE	FNDR	86.311.109	8.631.118	8.631.118	100,00%
30419829	CONSTRUCCION DE CARPETA ASFALTICA 2 CALLES EN CURACAVI	Ejecución	Gobierno Regional Región Metropolitana de Santiago	Comunal	TRANSPORTE	FNDR	82.509.583	8.294.005	8.294.005	100,00%
40016360	ADQUISICION MOTOS PARA CARABINEROS ZONA TRANSITO, CARRETERAS Y SEGURIDAD VIAL RM	Ejecución	Gobierno Regional Región Metropolitana de Santiago	Comunal	SEGURIDAD PUBLICA	FNDR	359.850.000	359.850.000		0,00%
40014302	ADQUISICION VEHÍCULOS INSTITUTO NACIONAL DEL CÁNCER	Ejecución	Gobierno Regional Región Metropolitana de Santiago	Comunal	SALUD	FNDR	142.494.408	142.494.408	142.494.408	100,00%
30421672	MEJORAMIENTO PASAJES DE POBLACIÓN INÉS DE SUÁREZ, COMUNA DE ALHUE	Ejecución	Gobierno Regional Región Metropolitana de Santiago	Comunal	TRANSPORTE	FNDR	66.773.347	60.103.403	53.406.618	88,86%
30421674	CONSTRUCCION DOS TRAMOS CALLE CACIQUE, COMUNA DE ALHUÉ	Ejecución	Gobierno Regional Región Metropolitana de Santiago	Comunal	TRANSPORTE	Prov.Ley Nro 20.378 Transantiago	76.306.901	76.306.901		0,00%
30421677	CONSTRUCCION DOS TRAMOS PASAJE PORVENIR COMUNA DE ALHUE	Ejecución	Gobierno Regional Región Metropolitana de Santiago	Comunal	TRANSPORTE	FNDR	85.710.896	85.710.896		0,00%
30421679	CONSTRUCCION DE REDUCTORES DE VELOCIDAD EN CUESTA ALHUE, ALHUE	Ejecución	Gobierno Regional Región Metropolitana de Santiago	Comunal	TRANSPORTE	Prov.Ley Nro 20.378 Transantiago	4.886.878	1.837.503	1.837.503	100,00%

Código	Nombre de la Iniciativa	Etapa IDI	Servicio Responsable	Nivel Territorial	Sector	Fuente de Financiamiento	Costo Total Ajustado	Solicitado Año 2020	Pagado a Septiembre de 2020	Avance Financiero
40001420	CONSERVACION CUARTEL GRUPOS MICROTRAFICO CERO REGION METROPOLITANA - PDI	Ejecución	Gobierno Regional Región Metropolitana de Santiago	Comunal	SEGURIDAD PUBLICA	FNDR	789.334.127	372.566.758	316.418.096	84,93%
30425724	CONSERVACION ESCUELA D139 ARAUCARIAS DE CHILE, CONCHALI	Ejecución	Gobierno Regional Región Metropolitana de Santiago	Comunal	EDUCACION, CULTURA Y PATRIMONIO	FNDR	257.878.338	257.878.338	85.103.154	33,00%
30433324	TRANSFERENCIA CAPACITACIÓN EN REINSERCIÓN SOCIAL EN LA RMS	Ejecución	Gobierno Regional Región Metropolitana de Santiago	Regional	JUSTICIA	FNDR	927.878.000	13.832.871	129	0,00%
40012795	CONSERVACION DE ACERAS PEATONALES DIVERSAS UNIDADES VECINALES, LA CISTERNA	Ejecución	Gobierno Regional Región Metropolitana de Santiago	Comunal	TRANSPORTE	FNDR	3.171.799.000	1.130.000.000		0,00%
40001568	CONSTRUCCION REFUGIOS PEATONALES EJE MIRAFLORES, COMUNA DE PEÑAFLOR	Ejecución	Gobierno Regional Región Metropolitana de Santiago	Comunal	TRANSPORTE	FNDR	65.013.000	29.959.656	26.921.765	89,86%
40001542	CONSTRUCCION SENDA MULTIPROPOSITO AV. CALERA DE TANGO PD. 17-18 C. DE TANGO	Ejecución	Gobierno Regional Región Metropolitana de Santiago	Comunal	TRANSPORTE	Prov.Ley Nro 20.378 Transantiago	54.095.000	48.685.642	9.574.248	19,67%
40001542	CONSTRUCCION SENDA MULTIPROPOSITO AV. CALERA DE TANGO PD. 17-18 C. DE TANGO	Ejecución	Gobierno Regional Región Metropolitana de Santiago	Comunal	TRANSPORTE	Prov.Ley Nro 20.378 Transantiago	54.095.000	0	0	0,00%
40001541	CONSTRUCCION SENDA MULTIPROPOSITO AVDA. CALERA DE TANGO PD 16-17 C. DE TANGO	Ejecución	Gobierno Regional Región Metropolitana de Santiago	Comunal	TRANSPORTE	Prov.Ley Nro 20.378 Transantiago	86.778.000	0	0	0,00%
40001538	CONSTRUCCION SENDA MULTIPROPOSITO EL VILLORRIO - SANTA SOFIA C. DE TANGO	Ejecución	Gobierno Regional Región Metropolitana de Santiago	Comunal	TRANSPORTE	Prov.Ley Nro 20.378 Transantiago	91.901.000	82.711.093	30.301.573	36,64%
40001537	CONSTRUCCION SENDA MULTIPROPOSITO CAMINO LONQUEN EL COPIHUE C. DE TANGO	Ejecución	Gobierno Regional Región Metropolitana de Santiago	Comunal	TRANSPORTE	Prov.Ley Nro 20.378 Transantiago	92.142.000	82.928.113	9.643.101	11,63%
40001536	CONSTRUCCION SENDA MULTIPROPOSITO CAMINO LONQUEN SECTOR LO ERMITA C. DE TANGO	Ejecución	Gobierno Regional Región Metropolitana de Santiago	Comunal	TRANSPORTE	Prov.Ley Nro 20.378 Transantiago	92.386.000	83.147.549	3.618.215	4,35%
40009221	CONSERVACION VEREDAS DIVERSOS SECTORES ETAPA III, COMUNA DE INDEPENDENCIA	Ejecución	Gobierno Regional Región Metropolitana de Santiago	Comunal	TRANSPORTE	FNDR	2.331.952.865	1.500.000.000		0,00%

Código	Nombre de la Iniciativa	Etapa IDI	Servicio Responsable	Nivel Territorial	Sector	Fuente de Financiamiento	Costo Total Ajustado	Solicitado Año 2020	Pagado a Septiembre de 2020	Avance Financiero
40001491	CONSERVACION PAVIMENTOS DE DISTINTAS VIAS URBANAS DE LA COMUNA DE PADRE HURTADO	Ejecución	Gobierno Regional Región Metropolitana de Santiago	Comunal	TRANSPORTE	Prov.Ley Nro 20.378 Transantiago	91.036.000	91.036.000	73.481.929	80,72%
40009323	CONSERVACION VEREDAS VILLA EL DIAMANTE, COMUNA DE BUIÑ	Ejecución	Gobierno Regional Región Metropolitana de Santiago	Comunal	TRANSPORTE	FNDR	140.404.000	131.000.000		0,00%
40001483	REPOSICION REFUGIOS VICUÑA MACKENNA ENTRE CALLE MADRID Y PEDRO CORREA, PEÑAFLO	Ejecución	Gobierno Regional Región Metropolitana de Santiago	Comunal	TRANSPORTE	FNDR	57.934.000	38.682.900	38.682.900	100,00%
40001486	MEJORAMIENTO ACERA SUR CALLE CIRCUNVALACION,. COMUNA DE TALAGANTE	Ejecución	Gobierno Regional Región Metropolitana de Santiago	Comunal	TRANSPORTE	FNDR	92.435.000	92.435.000	81.636.642	88,32%
40001486	MEJORAMIENTO ACERA SUR CALLE CIRCUNVALACION,. COMUNA DE TALAGANTE	Ejecución	Gobierno Regional Región Metropolitana de Santiago	Comunal	TRANSPORTE	FNDR	92.435.000	92.435.000		0,00%
40001481	REPOSICION REFUGIOS VICUÑA MACKENNA ENTRE RUBEN DARIO Y SANTA ROSA, PEÑAFLO	Ejecución	Gobierno Regional Región Metropolitana de Santiago	Comunal	TRANSPORTE	FNDR	80.466.000	55.285.024	49.648.357	89,80%
40001466	MEJORAMIENTO VIAL EN DIVERSOS SECTORES DE LA COMUNA DE PEÑAFLO	Ejecución	Gobierno Regional Región Metropolitana de Santiago	Comunal	TRANSPORTE	FNDR	90.851.614	90.851.614	16.072.451	17,69%
40001463	REPOSICION REFUGIOS PEATONALES EJE LARRAIN PEÑAFLO	Ejecución	Gobierno Regional Región Metropolitana de Santiago	Comunal	TRANSPORTE	FNDR	25.190.689	8.120.962	8.120.962	100,00%
40001403	CONSTRUCCION DE PARADEROS, COMUNA DE EL MONTE	Ejecución	Gobierno Regional Región Metropolitana de Santiago	Comunal	TRANSPORTE	FNDR	91.533.000	91.533.000	73.471.906	80,27%
40004445	CONSERVACION VIAL DE LA ZONA 5, SECTOR SUR PONIENTE DE LA COMUNA DE SAN BERNARDO	Ejecución	Gobierno Regional Región Metropolitana de Santiago	Comunal	TRANSPORTE	FNDR	1.000.231.000	663.000.000		0,00%
40001235	CONSTRUCCION DE DOS ESPACIOS RECREATIVOS EN VILLA ALHUE COMUNA DE ALHUE	Ejecución	Gobierno Regional Región Metropolitana de Santiago	Comunal	VIVIENDA Y DESARROLLO URBANO	FNDR	41.000.000	36.910.402	0	0,00%
40001224	INSTALACION SEÑALÉTICA COMUNAL COMUNA DE MARIA PINTO	Ejecución	Gobierno Regional Región Metropolitana de Santiago	Comunal	TRANSPORTE	Prov.Ley Nro 20.378 Transantiago	32.606.000	22.825.722	15.678.468	68,69%
40001137	CONSTRUCCION DE CENTRO DE INFORMACION TURISTICA EN PARQUE PINTUE, COMUNA DE PAINE	Ejecución	Gobierno Regional Región Metropolitana de Santiago	Comunal	MULTISECTORIAL	Prov.Ley Nro 20.378 Transantiago	93.458.000	65.794.665	62.428.690	94,88%

Código	Nombre de la Iniciativa	Etapa IDI	Servicio Responsable	Nivel Territorial	Sector	Fuente de Financiamiento	Costo Total Ajustado	Solicitado Año 2020	Pagado a Septiembre de 2020	Avance Financiero
40001136	REPOSICION DE SEDE SOCIAL DE VILLA MOREIRA CASTILLO I, PAINE CENTRO	Ejecución	Gobierno Regional Región Metropolitana de Santiago	Comunal	SOCIAL	FNDR	86.787.158	86.787.158	8.244.780	9,50%
40002058	CONSTRUCCION CICLOVÍA CAMINO EL TORO, RUTA G-760, COMUNA DE CURACAVÍ	Ejecución	Gobierno Regional Región Metropolitana de Santiago	Comunal	TRANSPORTE	FNDR	2.190.010.803	1.102.790.142	103.319.334	9,37%
40001124	MEJORAMIENTO ILUMINACION Y CIRCULACION DE PLAZA DE ARMAS, COMUNA DE PAINE	Ejecución	Gobierno Regional Región Metropolitana de Santiago	Comunal	ENERGIA	FNDR	88.233.859	79.851.642	48.636.601	60,91%
40001116	CONSTRUCCION DE VEREDAS CALLES Y PASAJES DE VILLA LA SALUD, PAINE	Ejecución	Gobierno Regional Región Metropolitana de Santiago	Comunal	TRANSPORTE	Prov.Ley Nro 20.378 Transantiago	60.000.000	18.434.809	8.379.010	45,45%
40001097	REPOSICION VEREDAS ORIENTE Y PONIENTE SANTA MARÍA ENTRE 18 SEP Y 4 NORTE, COMUNA DE PAINE	Ejecución	Gobierno Regional Región Metropolitana de Santiago	Comunal	TRANSPORTE	FNDR	45.000.000	13.574.926	13.574.926	100,00%
40001097	REPOSICION VEREDAS ORIENTE Y PONIENTE SANTA MARÍA ENTRE 18 SEP Y 4 NORTE, COMUNA DE PAINE	Ejecución	Gobierno Regional Región Metropolitana de Santiago	Comunal	TRANSPORTE	FNDR	43.329.388	11.904.314	0	0,00%
40001039	CONSTRUCCION PASEO PEATONAL CENTRO CIVICO PEÑAFLOR	Ejecución	Gobierno Regional Región Metropolitana de Santiago	Comunal	TRANSPORTE	FNDR	94.038.000	94.038.000		0,00%
40012251	CONSERVACION DE VEREDAS EN LAS U.V 1-B, 2-B, 3-B, 5-B,10-B, 11-B, COMUNA EL BOSQUE	Ejecución	Gobierno Regional Región Metropolitana de Santiago	Comunal	TRANSPORTE	FNDR	1.851.622.000	711.000.000		0,00%
40000870	CONSTRUCCION ACERAS CALLE LOS CANALES PEÑAFLOR	Ejecución	Gobierno Regional Región Metropolitana de Santiago	Comunal	TRANSPORTE	FNDR	25.855.362	25.855.362		0,00%
40000869	MEJORAMIENTO VIAL CALLE 14 DE JULIO PEÑAFLOR	Ejecución	Gobierno Regional Región Metropolitana de Santiago	Comunal	TRANSPORTE	FNDR	90.878.000	90.719.176	61.087.024	67,34%
40000866	REPOSICION VEREDAS CALLE EMILIA LASCAR COMUNA DE PEÑAFLOR	Ejecución	Gobierno Regional Región Metropolitana de Santiago	Comunal	TRANSPORTE	FNDR	24.971.636	24.971.636		0,00%
40000861	MEJORAMIENTO CICLOVIA LARRAIN ENTRE CALLE 14 DE JULIO Y CANAL AGUAS CLARAS PEÑAFLOR	Ejecución	Gobierno Regional Región Metropolitana de Santiago	Comunal	TRANSPORTE	FNDR	94.032.183	94.032.183	4.228.451	4,50%
40000859	MEJORAMIENTO VIAL INTERSECCION AV. BALMACEDA CON AV. BERLIN COMUNA PEÑAFLOR	Ejecución	Gobierno Regional Región Metropolitana de Santiago	Comunal	TRANSPORTE	FNDR	92.445.189	92.445.189	26.810.798	29,00%

Código	Nombre de la Iniciativa	Etapa IDI	Servicio Responsable	Nivel Territorial	Sector	Fuente de Financiamiento	Costo Total Ajustado	Solicitado Año 2020	Pagado a Septiembre de 2020	Avance Financiero
40000838	MEJORAMIENTO VEREDAS CALLE PUYARAL COMUNA PEÑAFLOR	Ejecución	Gobierno Regional Región Metropolitana de Santiago	Comunal	TRANSPORTE	FNDR	40.871.000	40.871.000		0,00%
40000793	MEJORAMIENTO VIAL CALLEJON GUERRERO COMUNA DE PEÑAFLOR	Ejecución	Gobierno Regional Región Metropolitana de Santiago	Comunal	TRANSPORTE	FNDR	94.038.000	91.647.497	72.915.197	79,56%
30484267	ADQUISICION DE UN CAMIÓN ALJIBE PARA LA COMUNA DE CERRILLOS	Ejecución	Gobierno Regional Región Metropolitana de Santiago	Comunal	MULTISECTORIAL	FNDR	91.857.000	91.857.000		0,00%
40000781	CONSTRUCCION PAVIMENTACION CALLE ANGUITA COMUNA DE PEÑAFLOR	Ejecución	Gobierno Regional Región Metropolitana de Santiago	Comunal	TRANSPORTE	FNDR	75.298.000	70.358.977	58.985.554	83,84%
40000622	MEJORAMIENTO VEREDAS CALLE LO MARQUEZ ENTRE BASTERRICA Y AV. VICUÑA MACKENNA, PEÑAFLOR	Ejecución	Gobierno Regional Región Metropolitana de Santiago	Comunal	TRANSPORTE	FNDR	92.458.000	92.458.000		0,00%
40000615	CONSERVACION VEREDAS UV 10, 13,14, 14B,33,34 Y 39, RENCA	Ejecución	Gobierno Regional Región Metropolitana de Santiago	Comunal	TRANSPORTE	FNDR	2.350.872.021	2.350.872.021	1.242.688.901	52,86%
40000388	ADQUISICION DE UN BUS Y UN MINIBUS PARA LA COMUNA DE CERRO NAVIA	Ejecución	Gobierno Regional Región Metropolitana de Santiago	Comunal	MULTISECTORIAL	FNDR	247.346.000	234.130.500	234.130.500	100,00%
40003329	ADQUISICION DE VEHÍCULOS PARA SEGURIDAD PÚBLICA COMUNA DE MELIPILLA	Ejecución	Gobierno Regional Región Metropolitana de Santiago	Comunal	MULTISECTORIAL	FNDR	159.018.000	159.018.000		0,00%
40000223	CONSERVACION MITIGACION VIAL VARIOS SECTORES	Ejecución	Gobierno Regional Región Metropolitana de Santiago	Comunal	TRANSPORTE	Prov.Ley Nro 20.378 Transantiago	89.909.000	20.307.060	9.000.892	44,32%
40000221	CONSTRUCCION CALZADA CALLE EL COTOLENGO	Ejecución	Gobierno Regional Región Metropolitana de Santiago	Comunal	TRANSPORTE	Prov.Ley Nro 20.378 Transantiago	63.312.000	63.312.000	34.859.860	55,06%
40010538	ADQUISICION CONTENEDORES DE BASURA INTRADOMICILIARIOS, comuna de la cisterna	Ejecución	Gobierno Regional Región Metropolitana de Santiago	Comunal	RECURSOS NATURALES Y MEDIO AMBIENTE	FNDR	623.000.000	623.000.000		0,00%
30389274	CONSERVACION AREAS VERDES PASAJE QUILLAGUA COMUNA DE SAN JOAQUIN	Ejecución	Gobierno Regional Región Metropolitana de Santiago	Comunal	VIVIENDA Y DESARROLLO URBANO	FNDR	111.784.866	42.325.813	42.325.813	100,00%
30487184	MEJORAMIENTO DE VEREDAS SECTOR NORORIENTE DE SAN BERNARDO	Ejecución	Gobierno Regional Región Metropolitana de Santiago	Comunal	TRANSPORTE	FNDR	197.993.853	119.727.472	51.189.430	42,75%
30487266	ADQUISICION DE DOS BUSES PARA LA MUNICIPALIDAD DE LAMPA	Ejecución	Gobierno Regional Región Metropolitana de Santiago	Comunal	MULTISECTORIAL	FNDR	298.117.000	298.117.000		0,00%

Código	Nombre de la Iniciativa	Etapa IDI	Servicio Responsable	Nivel Territorial	Sector	Fuente de Financiamiento	Costo Total Ajustado	Solicitado Año 2020	Pagado a Septiembre de 2020	Avance Financiero
30435225	CONSTRUCCION DE CARPETA ASFALTICA CALLE FRANCISCO SAAVEDRA	Ejecución	Gobierno Regional Región Metropolitana de Santiago	Comunal	TRANSPORTE	FNDR	69.351.421	6.943.958	6.943.958	100,00%
30436036	CONSTRUCCION VII ETAPA PASEOS PEATONALES DE LA GRANJA	Ejecución	Gobierno Regional Región Metropolitana de Santiago	Comunal	MULTISECTORIAL	FNDR	3.520.948.000	2.579.430.084	1.231.376.330	47,74%
30442022	MEJORAMIENTO RECINTOS DEPORTIVOS DIVERSOS SECTORES COMUNA DE TIL TIL	Ejecución	Gobierno Regional Región Metropolitana de Santiago	Comunal	DEPORTES	FNDR	2.706.050.000	705.918.638	435.079.764	61,63%
40014068	ADQUISICION DE 2 CAMIONES CON SISTEMA DE BRAZO HIDRÁULICO. COMUNA DE TALAGANTE.	Ejecución	Gobierno Regional Región Metropolitana de Santiago	Comunal	MULTISECTORIAL	FNDR	231.046.000	231.046.000		0,00%
30460031	MEJORAMIENTO SERVICIO DE URGENCIA HOSPITAL SAN LUIS, COMUNA BUIN	Ejecución	Gobierno Regional Región Metropolitana de Santiago	Comunal	SALUD	FNDR	1.371.870.890	1.321.153.090	244.334.545	18,49%
30460472	MEJORAMIENTO PLAZA PEDREGAL, COMUNA DE SANTIAGO	Ejecución	Gobierno Regional Región Metropolitana de Santiago	Comunal	VIVIENDA Y DESARROLLO URBANO	FNDR	625.177.000	415.910.000	332.103.941	79,85%
30464292	NORMALIZACION ESTADIO ZAMBRANO ETAPA I, COMUNA DE LO PRADO	Ejecución	Gobierno Regional Región Metropolitana de Santiago	Comunal	DEPORTES	FNDR	463.999.558	463.999.558	370.834.030	79,92%
30482426	ADQUISICION FLOTA VEHICULOS Y EQUIPAMIENTO OPERATIVOS - COMUNA SANTIAGO	Ejecución	Gobierno Regional Región Metropolitana de Santiago	Comunal	MULTISECTORIAL	FNDR	1.023.295.000	1.023.295.000		0,00%
30470547	CONSTRUCCION RED DE ALCANTARILLADO SAN LEON DE NOS SAN BERNARDO	Ejecución	Gobierno Regional Región Metropolitana de Santiago	Comunal	RECURSOS HIDRICOS	FNDR	700.764.719	103.195.292	74.805.081	72,49%
30474038	MEJORAMIENTO CALLE FREDDY MATURANA, COMUNA DE COLINA	Ejecución	Gobierno Regional Región Metropolitana de Santiago	Comunal	TRANSPORTE	Prov.Ley Nro 20.378 Transantiago	79.784.103	14.875.319	14.875.319	100,00%
30474085	MEJORAMIENTO CALLE SANTA MARÍA, COMUNA DE COLINA	Ejecución	Gobierno Regional Región Metropolitana de Santiago	Comunal	TRANSPORTE	Prov.Ley Nro 20.378 Transantiago	89.629.617	89.629.617	80.666.657	90,00%
40009462	ADQUISICION BOX MÓVIL PARA ATENCIÓN DE SALUD EN LA COMUNA DE SAN MIGUEL	Ejecución	Gobierno Regional Región Metropolitana de Santiago	Comunal	SALUD	FNDR	103.000.000	103.000.000	103.000.000	100,00%
30475086	CONSTRUCCION DE SEÑALÉTICA INFORMATIVA DIVERSAS LOCALIDADES DE PAINE	Ejecución	Gobierno Regional Región Metropolitana de Santiago	Comunal	TRANSPORTE	Prov.Ley Nro 20.378 Transantiago	5.813.546	5.813.546		0,00%

Código	Nombre de la Iniciativa	Etapa IDI	Servicio Responsable	Nivel Territorial	Sector	Fuente de Financiamiento	Costo Total Ajustado	Solicitado Año 2020	Pagado a Septiembre de 2020	Avance Financiero
30475090	REPOSICION VEREDAS VILLAS CORDILLERA I Y II, COMUNA DE COLINA	Ejecución	Gobierno Regional Región Metropolitana de Santiago	Comunal	TRANSPORTE	FNDR	87.909.170	34.237.103	0	0,00%
30475283	CONSTRUCCION ILUMINACIÓN RUTA G-546 COMUNA DE PAINE	Ejecución	Gobierno Regional Región Metropolitana de Santiago	Comunal	ENERGIA	FNDR	62.183.450	12.436.690	0	0,00%
30476698	MEJORAMIENTO DE CALLE 18 DE SEPTIEMBRE, COMUNA DE PEÑAFLORES	Ejecución	Gobierno Regional Región Metropolitana de Santiago	Comunal	TRANSPORTE	FNDR	81.403.806	7.818.847	0	0,00%
30476784	CONSTRUCCION PASAJE VILLARRICA, PEÑAFLORES	Ejecución	Gobierno Regional Región Metropolitana de Santiago	Comunal	TRANSPORTE	FNDR	41.575.576		0	NaN
40011838	ADQUISICION NUEVA FLOTA VEHICULAR, COMUNA DE CALERA DE TANGO	Ejecución	Gobierno Regional Región Metropolitana de Santiago	Comunal	MULTISECTORIAL	FNDR	422.499.000	422.499.000		0,00%
30476988	MEJORAMIENTO CALLE LABARCA, COMUNA DE COLINA	Ejecución	Gobierno Regional Región Metropolitana de Santiago	Comunal	TRANSPORTE	Prov.Ley Nro 20.378 Transantiago	76.869.933	15.854.053	15.854.053	100,00%
30476988	MEJORAMIENTO CALLE LABARCA, COMUNA DE COLINA	Ejecución	Gobierno Regional Región Metropolitana de Santiago	Comunal	TRANSPORTE	Prov.Ley Nro 20.378 Transantiago	76.869.933	15.854.053	0	0,00%
30480905	REPOSICION VEREDAS VILLA O'HIGGINS, COMUNA DE COLINA	Ejecución	Gobierno Regional Región Metropolitana de Santiago	Comunal	TRANSPORTE	FNDR	73.365.315	7.563.194	7.563.194	100,00%
30480905	REPOSICION VEREDAS VILLA O'HIGGINS, COMUNA DE COLINA	Ejecución	Gobierno Regional Región Metropolitana de Santiago	Comunal	TRANSPORTE	FNDR	73.365.315	65.802.121	0	0,00%
30480762	CONSTRUCCION CALLE SAN PABLO, COMUNA DE LAMPA	Ejecución	Gobierno Regional Región Metropolitana de Santiago	Comunal	TRANSPORTE	Prov.Ley Nro 20.378 Transantiago	57.142.491	5.714.249	5.714.249	100,00%
30480410	CONSTRUCCION RED A.POTABLE PARA EL SECTOR EL ROTO CHILENO, TALAGANTE	Ejecución	Gobierno Regional Región Metropolitana de Santiago	Comunal	RECURSOS HIDRICOS	FNDR	948.301.773	98.881.588	98.881.588	100,00%
30094962	MEJORAMIENTO COMPLEJO DEPORTIVO ESTADIO MUNICIPAL SAN JOSE DE MAIPO	Diseño	Gobierno Regional Región Metropolitana de Santiago	Comunal	DEPORTES	FNDR	2.319.622.000	253.697.576	252.840.576	99,66%
30480360	CONSTRUCCION DE ACERA PEATONAL BARCALDO COMUNA DE MARIA PINTO	Ejecución	Gobierno Regional Región Metropolitana de Santiago	Comunal	TRANSPORTE	Prov.Ley Nro 20.378 Transantiago	91.000.000	23.000.000	14.800.690	64,35%
30480307	CONSTRUCCION 13 PARADEROS, COMUNA DE LAMPA	Ejecución	Gobierno Regional Región Metropolitana de Santiago	Comunal	TRANSPORTE	Prov.Ley Nro 20.378 Transantiago	80.733.168	80.733.168	36.300.206	44,96%

Código	Nombre de la Iniciativa	Etapa IDI	Servicio Responsable	Nivel Territorial	Sector	Fuente de Financiamiento	Costo Total Ajustado	Solicitado Año 2020	Pagado a Septiembre de 2020	Avance Financiero
30109961	CONTROL SERVICIO LAVADO Y ASPIRADO DE CALLES	Ejecución	Gobierno Regional Región Metropolitana de Santiago	Comunal	RECURSOS NATURALES Y MEDIO AMBIENTE	FNDR	11.464.692.000	1.387.115.565	1.387.115.565	100,00%
30479956	CONSTRUCCION VEREDAS CALLE BARROS LUCO, COMUNA DE LAMPA	Ejecución	Gobierno Regional Región Metropolitana de Santiago	Comunal	TRANSPORTE	Prov.Ley Nro 20.378 Transantiago	86.436.409	86.436.409	69.175.930	80,03%
30479814	REPOSICION VEREDAS COLINA CENTRO, COMUNA DE COLINA	Ejecución	Gobierno Regional Región Metropolitana de Santiago	Comunal	TRANSPORTE	Prov.Ley Nro 20.378 Transantiago	16.793.063	16.159.336	12.104.483	74,91%
30478689	REPOSICION VEREDAS CALLE ANIBAL PINTO NORTE, COMUNA DE EL MONTE	Ejecución	Gobierno Regional Región Metropolitana de Santiago	Comunal	TRANSPORTE	FNDR	94.029.000	24.029.000	23.695.213	98,61%
30478646	REPARACION DE PAVIMENTOS DE DIVERSAS VIAS DE LA COMUNA DE PADRE HURTADO	Ejecución	Gobierno Regional Región Metropolitana de Santiago	Comunal	TRANSPORTE	Prov.Ley Nro 20.378 Transantiago	85.806.721	50.182.362	33.564.011	66,88%
30136092	MEJORAMIENTO GESTION DE TTO INTERSECCIONES CRITICAS GRAN SANTIAGO	Ejecución	Gobierno Regional Región Metropolitana de Santiago	Regional	TRANSPORTE	FNDR	573.891.118	440.694.004	0	0,00%
30478586	CONSTRUCCION DE CALZADA DE HORMIGON CALLE PORTALES TIL TIL	Ejecución	Gobierno Regional Región Metropolitana de Santiago	Comunal	MULTISECTORIAL	FNDR	50.350.000	5.193.070	5.193.070	100,00%
30478586	CONSTRUCCION DE CALZADA DE HORMIGON CALLE PORTALES TIL TIL	Ejecución	Gobierno Regional Región Metropolitana de Santiago	Comunal	MULTISECTORIAL	FNDR	50.350.000	5.193.070	0	0,00%
30478493	CONSTRUCCION DE VEREDAS COSTADO DERECHO RUTA G-692 ALHUE	Ejecución	Gobierno Regional Región Metropolitana de Santiago	Comunal	TRANSPORTE	FNDR	84.305.336	61.552.722	61.552.722	100,00%
30198322	CONSTRUCCION SISTEMA CAMARAS DE TELEVIGILANCIA, CURACAVI	Ejecución	Gobierno Regional Región Metropolitana de Santiago	Comunal	SEGURIDAD PUBLICA	FNDR	277.431.000	119.312.199	119.312.199	100,00%
30220972	HABILITACION TERRENO PARA URBANIZACION CAMPAMENTO JP II LO BARNECHEA	Ejecución	Gobierno Regional Región Metropolitana de Santiago	Comunal	VIVIENDA Y DESARROLLO URBANO	FNDR	1.913.775.509	0	0	0,00%
30478303	MEJORAMIENTO EJE PATRIMONIAL CALLE COMERCIO ET. 2 SAN JOSE DE MAIPO	Ejecución	Gobierno Regional Región Metropolitana de Santiago	Comunal	TRANSPORTE	FNDR	918.805.409	475.787.937	150.000.000	31,53%
30478300	CONSTRUCCION PASAJE Y MEJORAMIENTO VIAL SECTOR INES DE SUAREZ, ALHUE	Ejecución	Gobierno Regional Región Metropolitana de Santiago	Comunal	TRANSPORTE	FNDR	38.310.121	38.310.121		0,00%

Código	Nombre de la Iniciativa	Etapa IDI	Servicio Responsable	Nivel Territorial	Sector	Fuente de Financiamiento	Costo Total Ajustado	Solicitado Año 2020	Pagado a Septiembre de 2020	Avance Financiero
30478297	CONSTRUCCION PASAJE LOS PERALITOS, COMUNA DE ALHUE	Ejecución	Gobierno Regional Región Metropolitana de Santiago	Comunal	TRANSPORTE	FNDR	57.798.528	57.798.528		0,00%
30478295	CONSTRUCCION CALLE ESMERALDA, TRAMO EL MOLINO Y 19 DE AGOSTO ALHUE	Ejecución	Gobierno Regional Región Metropolitana de Santiago	Comunal	TRANSPORTE	FNDR	70.284.468	70.270.720	65.060.321	92,59%
30478294	CONSTRUCCION PASAJE LA CARRETILLA, COMUNA DE ALHUE	Ejecución	Gobierno Regional Región Metropolitana de Santiago	Comunal	TRANSPORTE	FNDR	83.942.521	8.395.976	8.395.976	100,00%
30478294	CONSTRUCCION PASAJE LA CARRETILLA, COMUNA DE ALHUE	Ejecución	Gobierno Regional Región Metropolitana de Santiago	Comunal	TRANSPORTE	FNDR	83.952.423	8.405.878	0	0,00%
30478292	CONSTRUCCION PJE BELLA ESPERANZA, HDA. ALHUE, ALHUE	Ejecución	Gobierno Regional Región Metropolitana de Santiago	Comunal	TRANSPORTE	FNDR	44.460.450	44.454.751	4.445.263	10,00%
30478289	CONSTRUCCION PASAJE LAS ROSAS, COMUNA DE ALHUE	Ejecución	Gobierno Regional Región Metropolitana de Santiago	Comunal	TRANSPORTE	FNDR	28.491.553	28.491.553		0,00%
30478287	CONSTRUCCION PASAJE EUCALIPTUS, COMUNA DE ALHUE	Ejecución	Gobierno Regional Región Metropolitana de Santiago	Comunal	TRANSPORTE	FNDR	80.113.330	80.113.330		0,00%
30478249	CONSTRUCCION PASAJE LA AGUADA, COMUNA DE ALHUE	Ejecución	Gobierno Regional Región Metropolitana de Santiago	Comunal	TRANSPORTE	FNDR	72.155.777	72.155.777		0,00%
30478248	CONSTRUCCION ILUMINACIÓN AV PADRE HURTADO LOCALID EL TRÁNSITO, PAINE	Ejecución	Gobierno Regional Región Metropolitana de Santiago	Comunal	TRANSPORTE	FNDR	78.969.779	20.757.006	0	0,00%
30478247	CONSTRUCCION PASAJE EL SAUCE, COMUNA DE ALHUE	Ejecución	Gobierno Regional Región Metropolitana de Santiago	Comunal	TRANSPORTE	FNDR	89.899.656	80.913.702	80.886.490	99,97%
30478243	CONSTRUCCION PASAJE JORGE SANCHEZ SECTOR ESTERO, COMUNA DE ALHUE	Ejecución	Gobierno Regional Región Metropolitana de Santiago	Comunal	TRANSPORTE	FNDR	59.558.941	5.969.885	5.969.885	100,00%
30478188	MEJORAMIENTO LUMINARIAS SECTOR EL MANZANO, PAINE	Ejecución	Gobierno Regional Región Metropolitana de Santiago	Comunal	ENERGIA	FNDR	43.090.718		0	NaN
30478144	CONSTRUCCION VEREDAS SECTOR VILLA SAN JOSÉ - HUERTOS FAMILIARES TIL TIL	Ejecución	Gobierno Regional Región Metropolitana de Santiago	Comunal	TRANSPORTE	FNDR	89.500.000	43.583.393	43.583.393	100,00%
30478144	CONSTRUCCION VEREDAS SECTOR VILLA SAN JOSÉ - HUERTOS FAMILIARES TIL TIL	Ejecución	Gobierno Regional Región Metropolitana de Santiago	Comunal	TRANSPORTE	FNDR	89.910.000	43.993.393	0	0,00%

Código	Nombre de la Iniciativa	Etapa IDI	Servicio Responsable	Nivel Territorial	Sector	Fuente de Financiamiento	Costo Total Ajustado	Solicitado Año 2020	Pagado a Septiembre de 2020	Avance Financiero
30349329	CONSTRUCCION CICLOVIA RUTA INFANCIA DESDE LA GRANJA A RECOLETA	Ejecución	Gobierno Regional Región Metropolitana de Santiago	Comunal	TRANSPORTE	FNDR	3.639.530.000	0	0	0,00%
30478142	CONSTRUCCION VEREDAS Y ALUMBRADO SECTOR FLORENCIA COMUNA DE MELIPILLA	Ejecución	Gobierno Regional Región Metropolitana de Santiago	Comunal	TRANSPORTE	Prov.Ley Nro 20.378 Transantiago	55.080.409	55.080.409	49.546.731	89,95%
30478090	CONSTRUCCION VEREDAS DE HORMIGÓN SECTOR SUR CALLE 2 SUR H.F. TIL TIL	Ejecución	Gobierno Regional Región Metropolitana de Santiago	Comunal	TRANSPORTE	FNDR	45.571.000	458.215	458.215	100,00%
30478042	MEJORAMIENTO CICLOVIA LARRAIN, PEÑAFLOR	Ejecución	Gobierno Regional Región Metropolitana de Santiago	Comunal	TRANSPORTE	FNDR	70.375.224	19.772.643	0	0,00%
30478000	REPOSICION VEREDAS POBLACIÓN LAS ÁGUILAS, COMUNA DE COLINA	Ejecución	Gobierno Regional Región Metropolitana de Santiago	Comunal	TRANSPORTE	FNDR	83.111.058	8.396.417	8.396.417	100,00%
30477991	REPOSICION VEREDAS CALLE BENJAMIN LABBE COMUNA DE PEÑAFLOR	Ejecución	Gobierno Regional Región Metropolitana de Santiago	Comunal	TRANSPORTE	FNDR	48.299.031	48.299.031	48.299.031	100,00%
30477945	CONSTRUCCION VEREDAS DE HORMIGÓN SECTOR SUR CALLE 1 SUR H.F. TIL TIL	Ejecución	Gobierno Regional Región Metropolitana de Santiago	Comunal	TRANSPORTE	FNDR	70.124.000	65.935.200	65.935.200	100,00%
30477945	CONSTRUCCION VEREDAS DE HORMIGÓN SECTOR SUR CALLE 1 SUR H.F. TIL TIL	Ejecución	Gobierno Regional Región Metropolitana de Santiago	Comunal	TRANSPORTE	FNDR	70.124.000	65.935.200	0	0,00%
30351023	CONSERVACION DE VEREDAS UV 1,2 Y 4, COMUNA DE HUECHURABA	Ejecución	Gobierno Regional Región Metropolitana de Santiago	Comunal	TRANSPORTE	FNDR	615.213.368	186.970.721	186.970.721	100,00%
30477740	REPOSICION VEREDAS DE HORMIGON SECTOR LA ISLA DE TIL TIL	Ejecución	Gobierno Regional Región Metropolitana de Santiago	Comunal	TRANSPORTE	FNDR	62.877.000	17.259.821	17.259.821	100,00%
30477740	REPOSICION VEREDAS DE HORMIGON SECTOR LA ISLA DE TIL TIL	Ejecución	Gobierno Regional Región Metropolitana de Santiago	Comunal	TRANSPORTE	FNDR	62.877.000	17.266.821	0	0,00%
30366984	ADQUISICION SISTEMA DE CÁMARAS DE TELEVIGILANCIA, COMUNA DE PIRQUE	Ejecución	Gobierno Regional Región Metropolitana de Santiago	Comunal	SEGURIDAD PUBLICA	FNDR	387.374.000	66.629.023	0	0,00%
30477487	MEJORAMIENTO ACERAS CALLE LIBERTAD COMUNA DE TALAGANTE	Ejecución	Gobierno Regional Región Metropolitana de Santiago	Comunal	TRANSPORTE	FNDR	87.741.121	21.222.182	0	0,00%
30477133	MEJORAMIENTO DE VEREDAS CALLE IRARRAZABAL, COMUNA DE PEÑAFLOR	Ejecución	Gobierno Regional Región Metropolitana de Santiago	Comunal	TRANSPORTE	FNDR	83.537.377		0	NaN

Código	Nombre de la Iniciativa	Etapa IDI	Servicio Responsable	Nivel Territorial	Sector	Fuente de Financiamiento	Costo Total Ajustado	Solicitado Año 2020	Pagado a Septiembre de 2020	Avance Financiero
30477086	CONSTRUCCION VEREDAS SAN MIGUEL COSTADO NORTE, COMUNA DE COLINA	Ejecución	Gobierno Regional Región Metropolitana de Santiago	Comunal	TRANSPORTE	Prov.Ley Nro 20.378 Transantiago	62.231.502	62.231.502	49.924.137	80,22%
40013730	ADQUISICION DE VEHICULO, EQUIPAMIENTO Y EQUIPO MEDIO PARA EL HOSPITAL JOSEFINA MARTINEZ	Ejecución	Gobierno Regional Región Metropolitana de Santiago	Regional	SALUD	FNDR	225.388.000	116.592.463	116.592.463	100,00%
30207272	CONSTRUCCION CENTRO CULTURAL DE HUECHURABA	Ejecución	Gobierno Regional Región Metropolitana de Santiago	Comunal	EDUCACION, CULTURA Y PATRIMONIO	FNDR	3.289.015.000	3.694.445	3.694.445	100,00%
30393930	CONSTRUCCION APR LOCALIDAD LA MANGA, SAN PEDRO	Prefactibilidad	Gobierno Regional Región Metropolitana de Santiago	Comunal	RECURSOS HIDRICOS	FNDR	33.324.000	33.324.000	9.750.000	29,26%
30486066	MEJORAMIENTO ESPACIO PUBLICO, PARQUE CAMPUS, COMUNA MACUL	Ejecución	Gobierno Regional Región Metropolitana de Santiago	Comunal	VIVIENDA Y DESARROLLO URBANO	FNDR	637.955.681	632.784.481	159.114.410	25,15%
40000609	CONSERVACION DE RECINTOS DEPORTIVOS EN LA REGIÓN METROPOLITANA ETAPA 2	Ejecución	Gobierno Regional Región Metropolitana de Santiago	Comunal	DEPORTES	FNDR	1.430.457.993	254.340.717	254.340.717	100,00%
30368972	REPOSICION Y RELOCALIZACION CENTRO DE LA DISCAPACIDAD DE MAIPÚ	Ejecución	Gobierno Regional Región Metropolitana de Santiago	Comunal	MULTISECTORIAL	FNDR	1.072.564.834	283.893.577	270.343.468	95,23%
30422491	CONSTRUCCION RED DE CICLOVIAS EJES MALLOQUITO-LOS ROSALES-BILBAO, PEÑAFLORES	Ejecución	Gobierno Regional Región Metropolitana de Santiago	Comunal	TRANSPORTE	FNDR	1.308.580.001	80.141.067	36.938.940	46,09%
30400123	ADQUISICION ESTACIONAMIENTOS BICICLETA CORTA ESTADIA COMUNAS RM	Ejecución	Gobierno Regional Región Metropolitana de Santiago	Comunal	TRANSPORTE	FNDR	556.060.344	0	0	0,00%
30472638	CONSERVACION PARQUES URBANOS COMUNA DE LO ESPEJO	Ejecución	Gobierno Regional Región Metropolitana de Santiago	Comunal	VIVIENDA Y DESARROLLO URBANO	FNDR	427.505.701	85.546.117	85.546.117	100,00%
30173824	MEJORAMIENTO PLATABANDA AVENIDA LA BANDERA SAN RAMÓN	Ejecución	Gobierno Regional Región Metropolitana de Santiago	Comunal	VIVIENDA Y DESARROLLO URBANO	FNDR	2.891.899.682	2.564.276.515	1.402.472.167	54,69%
30440874	REPOSICION CUARTEL DE BOMBEROS DE HUERTOS FAMILIARES, TIL TIL	Ejecución	Gobierno Regional Región Metropolitana de Santiago	Comunal	SEGURIDAD PUBLICA	FNDR	713.467.334	713.467.334	268.242.172	37,60%

Código	Nombre de la Iniciativa	Etapa IDI	Servicio Responsable	Nivel Territorial	Sector	Fuente de Financiamiento	Costo Total Ajustado	Solicitado Año 2020	Pagado a Septiembre de 2020	Avance Financiero
30477033	REPOSICION PAVIMENTOS CASCO HISTORICO UV 10-11 Y 12, HUECHURABA	Ejecución	Gobierno Regional Región Metropolitana de Santiago	Comunal	TRANSPORTE	FNDR	886.431.045	886.431.045	795.021.232	89,69%
30120153	CONSERVACION 12 MULTICANCHAS, COMUNA DE EL BOSQUE	Ejecución	Gobierno Regional Región Metropolitana de Santiago	Comunal	DEPORTES	FNDR	313.435.380	313.435.380	280.191.563	89,39%
40003255	CONSERVACION DE VEREDAS AGRUPACIÓN VECINAL 9, U. VECINAL 6 Y 7, COMUNA DE SANTIAGO	Ejecución	Gobierno Regional Región Metropolitana de Santiago	Comunal	TRANSPORTE	FNDR	920.642.107	920.642.107	285.061.621	30,96%
30274325	MEJORAMIENTO COMPLEJO DEPORTIVO VILLA LO ARRIETA, PEÑALOLÉN	Ejecución	Gobierno Regional Región Metropolitana de Santiago	Comunal	DEPORTES	FNDR	2.149.440.005	2.149.440.005	638.813.420	29,72%
30367573	MEJORAMIENTO EJE LO GUERRA, ISLA CENTRO, ISLA DE MAIPO	Ejecución	Gobierno Regional Región Metropolitana de Santiago	Comunal	VIVIENDA Y DESARROLLO URBANO	FNDR	587.200.000	587.200.000		0,00%
30453924	CONSTRUCCION COMPLEJO DEPORTIVO, COMUNA DE LO BARNECHEA	Ejecución	Gobierno Regional Región Metropolitana de Santiago	Comunal	DEPORTES	FNDR	2.912.744.600	2.631.367.254	538.664.662	20,47%
30487247	REPOSICION DE LAS PLAZAS UV N°24-14 Y 7 COMUNA PAC	Ejecución	Gobierno Regional Región Metropolitana de Santiago	Comunal	VIVIENDA Y DESARROLLO URBANO	FNDR	995.660.004	705.513.004	97.467.633	13,82%
30404623	MEJORAMIENTO PARCIAL DE LUMINARIAS PUBLICAS, COMUNA DE LA GRANJA	Ejecución	Gobierno Regional Región Metropolitana de Santiago	Comunal	ENERGIA	FNDR	2.796.489.000	1.743.240.649	981.945.123	56,33%
30488914	CONSERVACION GIMNASIO MUNICIPAL DE LO ESPEJO, COMUNA DE LO ESPEJO	Ejecución	Gobierno Regional Región Metropolitana de Santiago	Comunal	DEPORTES	FNDR	235.638.249	235.638.249	111.242.226	47,21%
30419874	REPOSICION DE VEREDAS COMUNA DE INDEPENDENCIA, ETAPA II	Ejecución	Gobierno Regional Región Metropolitana de Santiago	Comunal	TRANSPORTE	FNDR	2.712.434.000	19.356.000	0	0,00%
30435822	CONSTRUCCION DE BADEN ESTERO ALHUE, COMUNA DE ALHUE	Ejecución	Gobierno Regional Región Metropolitana de Santiago	Comunal	MULTISECTORIAL	No Definida	86.300.050	86.300.050		0,00%
30478494	CONSTRUCCION PASAJE EL MOLINO ORIENTE, COMUNA DE ALHUE	Ejecución	Gobierno Regional Región Metropolitana de Santiago	Comunal	MULTISECTORIAL	No Definida	89.888.382	89.888.382		0,00%
40001642	CONSTRUCCION PAVIMENTACION DE CALZADA DANIEL MOYA, COMUNA DE TIL TIL	Ejecución	Gobierno Regional Región Metropolitana de Santiago	Comunal	TRANSPORTE	No Definida	31.692.679	31.692.679	11.522.520	36,36%

Código	Nombre de la Iniciativa	Etapa IDI	Servicio Responsable	Nivel Territorial	Sector	Fuente de Financiamiento	Costo Total Ajustado	Solicitado Año 2020	Pagado a Septiembre de 2020	Avance Financiero
40006742	CONSTRUCCION PAVIMENTACION DE CALZADA DANIEL MOYA - 2, COMUNA DE TIL TIL	Ejecución	Gobierno Regional Región Metropolitana de Santiago	Comunal	TRANSPORTE	No Definida	83.988.000	83.988.000	75.352.700	89,72%
40006729	CONSTRUCCION PAVIMENTACIÓN DE CALZADA CALLE JUANA ROSA BUSTOS, COMUNA DE TIL TIL	Ejecución	Gobierno Regional Región Metropolitana de Santiago	Comunal	TRANSPORTE	No Definida	74.801.383	74.801.383	66.501.116	88,90%
30420074	DIAGNOSTICO FALLA SAN RAMÓN REGIÓN METROPOLITANA	Ejecución	Gobierno Regional Región Metropolitana de Santiago	Regional	VIVIENDA Y DESARROLLO URBANO	FNDR	262.933.000	262.933.000		0,00%
40006739	CONSTRUCCION PAVIMENTACION DE CALZADA LA JUNTA DE POLPAICO, COMUNA DE TIL TIL	Ejecución	Gobierno Regional Región Metropolitana de Santiago	Comunal	TRANSPORTE	No Definida	49.596.538	49.596.538	44.629.382	89,98%
40011305	TRANSFERENCIA CAPACITACIÓN DE LIDERES Y LIDERESAS JUVENILES POR LA NO VIOLENCIA	Ejecución	Gobierno Regional Región Metropolitana de Santiago	Regional	SOCIAL	FNDR	138.200.000	45.580.000		0,00%
40019061	REPOSICION VALLAS PEATONALES ETAPA 1. COMUNA PUENTE ALTO	Ejecución	Gobierno Regional Región Metropolitana de Santiago	Comunal	TRANSPORTE	No Definida	65.079.000	65.079.000		0,00%
40019062	REPOSICION VALLAS PEATONALES ETAPA 2. COMUNA DE PUENTE ALTO.	Ejecución	Gobierno Regional Región Metropolitana de Santiago	Comunal	TRANSPORTE	No Definida	65.079.000	65.079.000		0,00%
40019237	REPOSICION DE INFRAESTRUCTURA VIAL, TIL TIL	Ejecución	Gobierno Regional Región Metropolitana de Santiago	Comunal	TRANSPORTE	No Definida	18.049.000	18.049.000		0,00%
30085485	ADQUISICION Y DES. PROGR. Y SIST. Y MEJOR.REDES Y PLATAF.TECNOLÓGIC	Ejecución	Gobierno Regional Región Metropolitana de Santiago	Comunal	MULTISECTORIAL	FNDR	890.279.034	26.262.000	26.262.000	100,00%
40003520	ADQUISICION CONTENEDORES PARA RECOLECCIÓN DE RSD, ESTACIÓN CENTRAL	Ejecución	Gobierno Regional Región Metropolitana de Santiago	Comunal	RECURSOS NATURALES Y MEDIO AMBIENTE	FNDR	835.286.585	835.286.585	835.286.585	100,00%
40008570	CONSERVACION LICEO EL BOLLENAR COMUNA DE MELIPILLA	Ejecución	Gobierno Regional Región Metropolitana de Santiago	Comunal	EDUCACION, CULTURA Y PATRIMONIO	FNDR	522.839.418	522.839.418	455.673.325	87,15%
40001727	MEJORAMIENTO DE PASAJE SAN SEBASTIAN COMUNA DE PADRE HURTADO	Ejecución	Gobierno Regional Región Metropolitana de Santiago	Comunal	TRANSPORTE	FNDR	100.000.000	56.673.000	43.153.561	76,14%
30106097	CONSERVACION DE SEDES SOCIALES, COMUNA DE LAMPA	Ejecución	Gobierno Regional Región Metropolitana de Santiago	Comunal	MULTISECTORIAL	FNDR	56.900.000	47.623.217	47.623.217	100,00%

Código	Nombre de la Iniciativa	Etapa IDI	Servicio Responsable	Nivel Territorial	Sector	Fuente de Financiamiento	Costo Total Ajustado	Solicitado Año 2020	Pagado a Septiembre de 2020	Avance Financiero
30454980	DIAGNOSTICO GENERACIÓN DE POLÍTICA DE PARTICIPACIÓN CIUDADANA RMS	Ejecución	Gobierno Regional Región Metropolitana de Santiago	Regional	MULTISECTORIAL	FNDR	514.306.000	102.861.000		0,00%
40013567	ADQUISICION MATERIAL MENOR PARA BOMBEROS DE LA REGION METROPOLITANA DE SANTIAGO	Ejecución	Gobierno Regional Región Metropolitana de Santiago	Regional	SEGURIDAD PUBLICA	FNDR	2.018.000.000	2.018.000.000	1.009.000.000	50,00%
40019435	REPOSICION INFRAESTRUCTURA VIAL Y VALLAS PEATONALES, COMUNA DE RENCA	Ejecución	Gobierno Regional Región Metropolitana de Santiago	Comunal	TRANSPORTE	No Definida	49.697.000	49.697.000		0,00%
40010887	CONSTRUCCION CICLOVIA CALLE ACONCAGUA TRAMO NORTE, COMUNA DE COLINA	Ejecución	Gobierno Regional Región Metropolitana de Santiago	Comunal	MULTISECTORIAL	No Definida	96.706.000	50.000.000		0,00%
40010888	CONSTRUCCION CICLOVIA SAN MARTIN ENTRE LO SECO Y TERMINAL, COMUNA DE COLINA	Ejecución	Gobierno Regional Región Metropolitana de Santiago	Comunal	TRANSPORTE	No Definida	97.706.000	50.000.000		0,00%
40010891	MEJORAMIENTO CALLE BUDI, COMUNA DE COLINA	Ejecución	Gobierno Regional Región Metropolitana de Santiago	Comunal	TRANSPORTE	No Definida	74.000.000	44.000.000		0,00%
40011562	CONSTRUCCION VEREDAS SECTOR LOS INGLESES, COMUNA DE COLINA	Ejecución	Gobierno Regional Región Metropolitana de Santiago	Comunal	TRANSPORTE	No Definida	58.000.000	38.000.000		0,00%
40012050	CONSTRUCCION CICLOVIA CALLE ALPATAICAL, COMUNA DE COLINA	Ejecución	Gobierno Regional Región Metropolitana de Santiago	Comunal	TRANSPORTE	No Definida	88.079.000	48.000.000		0,00%
40012052	MEJORAMIENTO CALLE FONTT, COMUNA DE COLINA	Ejecución	Gobierno Regional Región Metropolitana de Santiago	Comunal	TRANSPORTE	No Definida	96.706.000	46.000.000		0,00%
40012056	CONSTRUCCION CICLOVÍA AVENIDA CONCEPCIÓN, COMUNA DE COLINA	Ejecución	Gobierno Regional Región Metropolitana de Santiago	Comunal	TRANSPORTE	No Definida	96.706.000	56.000.000		0,00%
40012098	CONSTRUCCION CICLOVÍA CALETERA GENERAL SAN MARTÍN, COMUNA DE COLINA	Ejecución	Gobierno Regional Región Metropolitana de Santiago	Comunal	TRANSPORTE	No Definida	96.706.000	56.000.000		0,00%
30459952	CONSTRUCCION DE UNA RED DE PUNTOS LIMPIOS EN LA RM	Ejecución	Gobierno Regional Región Metropolitana de Santiago	Regional	RECURSOS NATURALES Y MEDIO AMBIENTE	FNDR	3.291.235.000	223.848.406	222.205.303	99,27%
40012226	CONSTRUCCION SENDA MULTIPROPÓSITO CAMINO SAN JOSÉ, COMUNA DE COLINA	Ejecución	Gobierno Regional Región Metropolitana de Santiago	Comunal	TRANSPORTE	No Definida	96.706.000	56.000.000		0,00%

Código	Nombre de la Iniciativa	Etapa IDI	Servicio Responsable	Nivel Territorial	Sector	Fuente de Financiamiento	Costo Total Ajustado	Solicitado Año 2020	Pagado a Septiembre de 2020	Avance Financiero
40013330	MEJORAMIENTO CALLE ÓSCAR BAGIOLI, COMUNA DE COLINA	Ejecución	Gobierno Regional Región Metropolitana de Santiago	Comunal	TRANSPORTE	No Definida	50.222.000	35.000.000		0,00%
40016538	ACTUALIZACION Y EVALUACION SOCIAL DEL PLAN MAESTRO DE CICLOVÍAS DE STGO	Ejecución	Gobierno Regional Región Metropolitana de Santiago	Regional	TRANSPORTE	FNDR	164.157.000	164.157.000		0,00%
40019192	ADQUISICION DE VIDRIOS EDIFICIOS PÚBLICOS, SAN BERNARDO	Ejecución	Gobierno Regional Región Metropolitana de Santiago	Comunal	MULTISECTORIAL	FNDR	27.696.000	27.696.000		0,00%
40019218	ADQUISICION MOBILIARIO URBANO, SAN BERNARDO	Ejecución	Gobierno Regional Región Metropolitana de Santiago	Comunal	VIVIENDA Y DESARROLLO URBANO	FNDR	21.485.000	21.485.000		0,00%
40019225	ADQUISICION REJAS PERIMETRALES EDIFICIOS PÚBLICOS, SAN BERNARDO	Ejecución	Gobierno Regional Región Metropolitana de Santiago	Comunal	MULTISECTORIAL	FNDR	3.952.000	3.952.000		0,00%
30484566	ADQUISICION EQUIPAMIENTO PARA LA INVESTIGACION DE SITIOS DE SUCESO POR EXPLOSIVOS-PDI	Ejecución	Gobierno Regional Región Metropolitana de Santiago	Regional	SEGURIDAD PUBLICA	FNDR	994.744.160	994.744.160	305.989.951	30,76%
30464783	MEJORAMIENTO DEL SISTEMA DE LUMINARIAS PUBLICAS DE BUIN CENTRO.BUIN.	Ejecución	Gobierno Regional Región Metropolitana de Santiago	Comunal	ENERGIA	FNDR	1.958.412.000	1.958.412.000		0,00%
30459680	REPOSICION DE AREAS VERDES VILLA LOS PROFESORES, COMUNA DE PENAFLORES	Diseño	Gobierno Regional Región Metropolitana de Santiago	Comunal	VIVIENDA Y DESARROLLO URBANO	FNDR	36.939.000	12.939.000		0,00%
40004582	REPOSICION DE CUARTEL DE BOMBEROS CON RELOCALIZACION DE LA 1ª CIA DE MELIPILLA	Ejecución	Gobierno Regional Región Metropolitana de Santiago	Comunal	SEGURIDAD PUBLICA	FNDR	750.982.000	250.982.000		0,00%
40000281	ADQUISICION DE UN CAMIONE ALIJE, COMUNA DE ISLA DE MAIPO	Ejecución	Gobierno Regional Región Metropolitana de Santiago	Comunal	MULTISECTORIAL	FNDR	76.666.447	76.666.447	76.666.447	100,00%
40010467	CONSERVACION ESCUELA LOS COPIHUES, FUNDACION COANIL, REGION METROPOLITANA	Ejecución	Gobierno Regional Región Metropolitana de Santiago	Comunal	EDUCACION, CULTURA Y PATRIMONIO	FNDR	629.554.903	629.554.903	21.392.913	3,40%
30034860	MEJORAMIENTO DE SERVICIO AGUA POTABLE RURAL SAN VICENTE DE NALTAGUA	Ejecución	Gobierno Regional Región Metropolitana de Santiago	Comunal	RECURSOS HIDRICOS	FNDR	437.917.635	99.651.659	39.789.772	39,93%
30094637	REPOSICION CUARTEL 2DA. COMPAÑIA DE BOMBEROS DE LA COMUNA DE BUIN	Ejecución	Gobierno Regional Región Metropolitana de Santiago	Comunal	SEGURIDAD PUBLICA	FNDR	947.465.027	947.465.027	127.480.638	13,45%

Código	Nombre de la Iniciativa	Etapa IDI	Servicio Responsable	Nivel Territorial	Sector	Fuente de Financiamiento	Costo Total Ajustado	Solicitado Año 2020	Pagado a Septiembre de 2020	Avance Financiero
30122174	REPOSICION Y CONSTRUCCION DE VEREDAS SECTOR 1, SAN MIGUEL	Ejecución	Gobierno Regional Región Metropolitana de Santiago	Comunal	TRANSPORTE	FNDR	2.631.919.105	2.631.919.105	1.781.127.019	67,67%
40007353	CONSERVACION INTEGRAL INFRAESTRUCTURA PUBLICA VILLORRIO SANTA ADRIANA CALERA DE TANGO	Ejecución	Gobierno Regional Región Metropolitana de Santiago	Comunal	VIVIENDA Y DESARROLLO URBANO	FNDR	56.763.216	47.695.589	47.695.589	100,00%
40023080	PREVENCION A TRAVES DE LA SANITIZACION DE ESPACIOS PUBLICOS EN LA RM	Ejecución	Gobierno Regional Región Metropolitana de Santiago	Regional	SALUD	FNDR	20.096.000	20.095.935	20.095.935	100,00%
30466088	REPOSICION DE LUMINARIAS EN LA VÍA PÚBLICA, COMUNA DE CERRILLOS	Ejecución	Gobierno Regional Región Metropolitana de Santiago	Comunal	ENERGIA	FNDR	1.736.663.000	351.876.530	351.876.530	100,00%
30107242	CONSERVACION OFICINA DEL REGISTRO CIVIL COMUNA DE LA PINTANA	Ejecución	Gobierno Regional Región Metropolitana de Santiago	Comunal	JUSTICIA	FNDR	51.839.000	27.243.310	27.243.310	100,00%
30109118	CONSTRUCCION RED SECUNDARIA ALCANTARILLADO PUB. ISLA DE MAIPO CENTRO	Ejecución	Gobierno Regional Región Metropolitana de Santiago	Comunal	RECURSOS HIDRICOS	FNDR	10.397.025.963	485.430.375	485.430.375	100,00%
40012979	ANALISIS PROCESO EVALUACIÓN AMBIENTAL ESTRATÉGICA MPRMS 123 USOS DE SUELO TURISMO RURAL	Ejecución	Gobierno Regional Región Metropolitana de Santiago	Comunal	VIVIENDA Y DESARROLLO URBANO	FNDR	65.000.000	45.500.000	19.500.000	42,86%
40012968	ANALISIS PROCESO DE EVALUACIÓN AMBIENTAL ESTRATÉGICA MPRMS 107 BATUCO	Ejecución	Gobierno Regional Región Metropolitana de Santiago	Comunal	VIVIENDA Y DESARROLLO URBANO	FNDR	31.500.000	22.050.000	9.450.000	42,86%
40025633	PREVENCION POR MEDIO DE LA SANITIZACIÓN EN PUNTOS DE DISTRIBUCIÓN DE ALIMENTOS Y ALBERGUES	Ejecución	Gobierno Regional Región Metropolitana de Santiago	Comunal	SALUD	FNDR	44.000.000	44.000.000	44.000.000	100,00%
40010414	ADQUISICION VEHÍCULOS PARA USO ASISTENCIAL FUNDACIÓN ARTURO LÓPEZ PEREZ, RM.	Ejecución	Gobierno Regional Región Metropolitana de Santiago	Comunal	SALUD	FNDR	906.780.000	906.780.000	906.780.000	100,00%
40007826	REPOSICION CON RELOCALIZACION DEL CONSULTORIO OSSANDON COMUNA DE LA REINA	Diseño	Gobierno Regional Región Metropolitana de Santiago	Comunal	SALUD	FNDR	1.966.218.175	1.966.218.175	1.966.218.175	100,00%
40010114	ADQUISICION CONTENEDORES PARA MANEJO DE RESIDUOS DOMICILIARIOS, COMUNA DE MARIA PINTO	Ejecución	Gobierno Regional Región Metropolitana de Santiago	Comunal	RECURSOS NATURALES Y MEDIO AMBIENTE	FNDR	184.365.000	123.613.111	123.613.111	100,00%

Código	Nombre de la Iniciativa	Etapa IDI	Servicio Responsable	Nivel Territorial	Sector	Fuente de Financiamiento	Costo Total Ajustado	Solicitado Año 2020	Pagado a Septiembre de 2020	Avance Financiero
30358176	CONSTRUCCION PISCINA LUDICA CAMPO DEPORTIVO SANTA ANITA DE LO PRADO	Ejecución	Gobierno Regional Región Metropolitana de Santiago	Comunal	DEPORTES	FNDR	1.581.070.000	48.175.840	48.175.840	100,00%
30094511	CONSTRUCCION PISCINA TEMPERADA COSTANERA SUR CERRO NAVIA	Ejecución	Gobierno Regional Región Metropolitana de Santiago	Comunal	DEPORTES	FNDR	1.507.953.800	0	0	0,00%
40015104	CONSERVACION AREA DE MOVIMIENTO AERÓDROMO EULOGIO SÁNCHEZ - COMUNA DE LA REINA	Ejecución	Gobierno Regional Región Metropolitana de Santiago	Comunal	TRANSPORTE	FNDR	870.883.222	870.883.222	782.492.260	89,85%
40008038	HABILITACION PASEO URBANO FLUVIAL LECHO RIO MAPOCHO, COMUNA DE SANTIAGO Y PROVIDENCIA	Diseño	Gobierno Regional Región Metropolitana de Santiago	Comunal	VIVIENDA Y DESARROLLO URBANO	FNDR	402.521.000	27.605.563	27.605.563	100,00%
30486687	CONSERVACION VEREDAS U. VECINAL N°26 VILLA MEXICO, COMUNA DE CERRILLOS	Ejecución	Gobierno Regional Región Metropolitana de Santiago	Comunal	TRANSPORTE	FNDR	514.930.000	508.211.800	1.531.800	0,30%
30483443	ADQUISICION DE LUMINARIAS SOLARES PEATONALES PARA DIVERSOS SECTORES, COMUNA DE BUIN	Ejecución	Gobierno Regional Región Metropolitana de Santiago	Comunal	ENERGIA	FNDR	196.912.000	0	0	0,00%
40001193	CONTROL prevención y reubicación de caninos callejeros en la RMS	Ejecución	Gobierno Regional Región Metropolitana de Santiago	Regional	RECURSOS NATURALES Y MEDIO AMBIENTE	FNDR	3.270.711.000	434.033.334	434.033.334	100,00%
40002681	ADQUISICION DE CÁMARAS DE TELEVIGILANCIA, COMUNA DE PEDRO AGUIRRE CERDA	Ejecución	Gobierno Regional Región Metropolitana de Santiago	Comunal	SEGURIDAD PUBLICA	FNDR	774.328.000	774.328.000		0,00%
24.01.132	Programa Vacaciones Tercera Edad	Ejecución	Servicio Nacional de Turismo	Comunal	TURISMO Y COMERCIO	Sectorial Economía, Fomento y Reconstrucción	353.000.644	353.000.644	0	0,00%
24.03.503	VIII Censo Agropecuario	Ejecución	Instituto Nacional de Estadísticas	Regional	MULTISECTORIAL	Sectorial Economía, Fomento y Reconstrucción	4.589.273.399	4.589.273.399	2.222.422.410	48,43%
24.01.090	Programas de Fomento	Ejecución	Corporación de Fomento de la Producción	Regional	MULTISECTORIAL	Sectorial Economía, Fomento y Reconstrucción	444.706.580	444.706.580	46.783.580	10,52%
24.01.095	Fomento Productivo Agropecuario	Ejecución	Corporación de Fomento de la Producción	Regional	MULTISECTORIAL	Sectorial Economía, Fomento y Reconstrucción	204.475.000	204.475.000	33.475.074	16,37%

Código	Nombre de la Iniciativa	Etapa IDI	Servicio Responsable	Nivel Territorial	Sector	Fuente de Financiamiento	Costo Total Ajustado	Solicitado Año 2020	Pagado a Septiembre de 2020	Avance Financiero
24.01.122	Programa de Apoyo a la Competitividad - Nodos	Ejecución	Corporación de Fomento de la Producción	Regional	MULTISECTORIAL	Sectorial Economía, Fomento y Reconstrucción	150.635.547	150.635.547	24.025.547	15,95%
12	Programa CRECE Especial - REACTIVATE	Ejecución	Servicio de Cooperación Técnica	Comunal	MULTISECTORIAL	Sectorial Economía, Fomento y Reconstrucción	695.839.375	695.839.375	667.925.399	95,99%
08	Programa de Emergencia Zona Cero 2	Ejecución	Servicio de Cooperación Técnica	Comunal	MULTISECTORIAL	Sectorial Economía, Fomento y Reconstrucción	250.396.458	250.396.458	250.396.458	100,00%
09	Programa Especial REACTIVATE TURISMO	Ejecución	Servicio de Cooperación Técnica	Comunal	MULTISECTORIAL	Sectorial Economía, Fomento y Reconstrucción	2.250.027.052	2.250.027.052	2.207.847.052	98,13%
05	Reactivate Turismo con Banco Estado	Ejecución	Servicio de Cooperación Técnica	Comunal	TURISMO Y COMERCIO	Sectorial Economía, Fomento y Reconstrucción	804.651.290	804.651.290	700.860.150	87,10%
001	Programa Especial REACTIVATE I	Ejecución	Servicio de Cooperación Técnica	Comunal	MULTISECTORIAL	Sectorial Economía, Fomento y Reconstrucción	6.132.072.986	6.132.072.986	6.132.072.986	100,00%
SERCOTEC 02	Programa CAPITAL EMPRENDE (semilla - abeja)	Ejecución	Servicio de Cooperación Técnica	Comunal	MULTISECTORIAL	Sectorial Economía, Fomento y Reconstrucción	326.845.000	326.845.000	326.845.000	100,00%
SERCOTEC 04	Programa DIGITALIZA - ALMACENES DE CHILE	Ejecución	Servicio de Cooperación Técnica	Comunal	MULTISECTORIAL	Sectorial Economía, Fomento y Reconstrucción	209.951.785	209.951.785	209.951.785	100,00%
SERCOTEC 05	Programa FERIAS LIBRES - Fondo de Desarrollo	Ejecución	Servicio de Cooperación Técnica	Comunal	MULTISECTORIAL	Sectorial Economía, Fomento y Reconstrucción	318.338.438	318.338.438	299.338.438	94,03%
SERCOTEC 06	Programa Formación Ruta Digital para PYMES	Ejecución	Servicio de Cooperación Técnica	Comunal	MULTISECTORIAL	Sectorial Economía, Fomento y Reconstrucción	163.906.478	163.906.478	163.906.478	100,00%
SERCOTEC 07	Programa Fortalecimiento GREMIAL Y COOPERATIVO	Ejecución	Servicio de Cooperación Técnica	Comunal	MULTISECTORIAL	Sectorial Economía, Fomento y Reconstrucción	79.326.000	79.326.000	79.326.000	100,00%
SERCOTEC 11	Servicio de Atención Ciudadana - PUNTO MIPE	Ejecución	Servicio de Cooperación Técnica	Comunal	MULTISECTORIAL	Sectorial Economía, Fomento y Reconstrucción	87.111.883	87.111.883	53.159.454	61,02%

Código	Nombre de la Iniciativa	Etapa IDI	Servicio Responsable	Nivel Territorial	Sector	Fuente de Financiamiento	Costo Total Ajustado	Solicitado Año 2020	Pagado a Septiembre de 2020	Avance Financiero
002	Programa Barrios Comerciales RM	Ejecución	Servicio de Cooperación Técnica	Comunal	MULTISECTORIAL	Sectorial Economía, Fomento y Reconstrucción	339.258.600	339.258.600	96.108.600	28,33%
03	Programa Especial de Re activación Económica Zona Cero	Ejecución	Servicio de Cooperación Técnica	Comunal	MULTISECTORIAL	Sectorial Economía, Fomento y Reconstrucción	111.411.610	111.411.610	111.411.610	100,00%
30106096	REPOSICION CASINO COMPLEJO AERONÁUTICO SAN PABLO	Diseño	Direccion General de Aeronautica Civil	Comunal	TRANSPORTE	Sectorial Defensa	2.022.400.976	200.492.000	6.686.275	3,33%
DGAC - 01	Habilitación Pista 17R Aeropuerto AMB para aproximaciones de precisión CAT III B	Ejecución	Direccion General de Aeronautica Civil	Comunal	TRANSPORTE	Sectorial Defensa	1.055.887.480	1.055.887.480		0,00%
DGAC - 03	RESPALDO DE ENERGÍA ELÉCTRICA PARA EQUIPOS ESENCIALES	Ejecución	Direccion General de Aeronautica Civil	Comunal	TRANSPORTE	Sectorial Defensa	228.639.000	228.639.000	143.936.878	62,95%
DGAC - 04	Sistema AMAN DMAN de gestión de flujo de transito aéreo	Ejecución	Direccion General de Aeronautica Civil	Comunal	TRANSPORTE	Sectorial Defensa	3.197.884.825	1.354.160.966	1.138.251.640	84,06%
33.01.001	Proyectos pagados Ley 18.450	Ejecución	Comisión Nacional de Riego	Regional	RECURSOS NATURALES Y MEDIO AMBIENTE	Tesoro Público (CNR)	1.768.641.058	1.768.641.058	1.656.563.556	93,66%
33.01.006	Inversion en infraestructura y equipamiento para agricultores PRODESAL	Ejecución	Instituto de Desarrollo Agropecuario	Regional	RECURSOS NATURALES Y MEDIO AMBIENTE	Sectorial Agricultura	1.171.851.109	1.171.851.109	999.431.910	85,29%
33.01.010	Apoyo en inversiones productivas a mujeres rurales	Ejecución	Instituto de Desarrollo Agropecuario	Regional	RECURSOS NATURALES Y MEDIO AMBIENTE	Sectorial Agricultura	27.653.014	27.653.014	16.500.000	59,67%
24.01.404	Emergencia agricola por deficit hidrico	Ejecución	Instituto de Desarrollo Agropecuario	Comunal	RECURSOS NATURALES Y MEDIO AMBIENTE	Sectorial Agricultura	129.236.744	129.236.744	99.915.745	77,31%
33-01-002	Programa de Desarrollo de Inversiones	Ejecución	Instituto de Desarrollo Agropecuario	Comunal	RECURSOS NATURALES Y MEDIO AMBIENTE	Sectorial Agricultura	356.157.523	356.157.523		0,00%
24.01.389	Mejoramiento de la productividad de suelos con uso agropecuario	Ejecución	Instituto de Desarrollo Agropecuario	Regional	RECURSOS NATURALES Y MEDIO AMBIENTE	Sectorial Agricultura	393.264.952	393.264.952	229.408.501	58,33%
24.01.407	Apoyo a la organización de agricultores y agricultores de la Región Metropolitana	Ejecución	Instituto de Desarrollo Agropecuario	Regional	RECURSOS NATURALES Y MEDIO AMBIENTE	Sectorial Agricultura	35.465.000	35.465.000	0	0,00%

Código	Nombre de la Iniciativa	Etapa IDI	Servicio Responsable	Nivel Territorial	Sector	Fuente de Financiamiento	Costo Total Ajustado	Solicitado Año 2020	Pagado a Septiembre de 2020	Avance Financiero
24.01.415	Servicio de Asesoría Técnica SAT	Ejecución	Instituto de Desarrollo Agropecuario	Regional	RECURSOS NATURALES Y MEDIO AMBIENTE	Sectorial Agricultura	525.052.000	525.052.000	252.781.961	48,14%
24.01.416	Asesoría técnica especializada a agricultores/as más vulnerables	Ejecución	Instituto de Desarrollo Agropecuario	Regional	RECURSOS NATURALES Y MEDIO AMBIENTE	Sectorial Agricultura	1.067.804.468	1.067.804.468	980.966.514	91,87%
24.01.420	Asesoría Alianzas Productivas	Ejecución	Instituto de Desarrollo Agropecuario	Regional	RECURSOS NATURALES Y MEDIO AMBIENTE	Sectorial Agricultura	34.254.420	34.254.420	3.872.794	11,31%
24.01421	Asesoría para Comercialización	Ejecución	Instituto de Desarrollo Agropecuario	Regional	RECURSOS NATURALES Y MEDIO AMBIENTE	Sectorial Agricultura	21.479.000	21.479.000	1.787.500	8,32%
32.04.004	Credito de corto plazo para fomento productivo	Ejecución	Instituto de Desarrollo Agropecuario	Regional	RECURSOS NATURALES Y MEDIO AMBIENTE	Sectorial Agricultura	2.158.512.000	2.158.512.000	1.474.514.098	68,31%
32.04.005	Credito de largo plazo para fomento productivo	Ejecución	Instituto de Desarrollo Agropecuario	Regional	RECURSOS NATURALES Y MEDIO AMBIENTE	Sectorial Agricultura	990.892.000	990.892.000	343.536.535	34,67%
33.01.001	Apoyo al mejoramiento del uso de agua para actividad agropecuaria a través de inversión en equipamiento	Ejecución	Instituto de Desarrollo Agropecuario	Regional	RECURSOS NATURALES Y MEDIO AMBIENTE	Sectorial Agricultura	973.588.404	973.588.404	240.734.818	24,73%
4.126-6081	Transferencias Corrientes Sector Privado (24.01)	Ejecución	Servicio Agrícola y Ganadero	Regional	RECURSOS NATURALES Y MEDIO AMBIENTE	Sectorial Agricultura	75.695.500	75.695.500	61.027.017	80,62%
2.6-5743	Brucelosis Bovina (muestreo, aplicación de DIOS y aplicación vacuna)	Ejecución	Servicio Agrícola y Ganadero	Regional	RECURSOS NATURALES Y MEDIO AMBIENTE	Sectorial Agricultura	15.000.000	15.000.000	11.024.200	73,49%
2.6-5744	Tuberculosis Bovina (muestreo, aplicación de DIOS y tuberculinización)	Ejecución	Servicio Agrícola y Ganadero	Regional	RECURSOS NATURALES Y MEDIO AMBIENTE	Sectorial Agricultura	16.000.000	16.000.000	7.140.900	44,63%
1.3-4768	Control Fronterizo. Sistema de inspección de equipaje de pasajeros y medio de transporte	Ejecución	Servicio Agrícola y Ganadero	Comunal	RECURSOS NATURALES Y MEDIO AMBIENTE	Sectorial Agricultura	15.000.000	15.000.000	11.904.830	79,37%
24.01.373	2. Información y Economía Forestal	Ejecución	Subsecretaría de Agricultura	Comunal	RECURSOS NATURALES Y MEDIO AMBIENTE	Sectorial Agricultura	309.951.000	309.951.000	217.242.719	70,09%

Código	Nombre de la Iniciativa	Etapa IDI	Servicio Responsable	Nivel Territorial	Sector	Fuente de Financiamiento	Costo Total Ajustado	Solicitado Año 2020	Pagado a Septiembre de 2020	Avance Financiero
24.01.373	4. Diversificación Forestal	Ejecución	Subsecretaría de Agricultura	Comunal	RECURSOS NATURALES Y MEDIO AMBIENTE	Sectorial Agricultura	55.888.000	55.888.000	275.843.138	493,56%
24.01.372	Gestión de iniciativas de Arrastre - FIA	Ejecución	Subsecretaría de Agricultura	Regional	RECURSOS NATURALES Y MEDIO AMBIENTE	Sectorial Agricultura	60.534.210	60.534.210	60.680.210	100,24%
24.01.371	Instituto de Investigaciones Agropecuarias. INIA	Ejecución	Subsecretaría de Agricultura	Comunal	RECURSOS NATURALES Y MEDIO AMBIENTE	Sectorial Agricultura	76.250.463	76.250.463	66.790.539	87,59%
13402170709-C	CONSTRUCCIÓN RED DE AGUA POTABLE Y ALCANTARILLADO DOMICILIARIO LAUTARO N° 46, VALDIVIA DE PAINE, BUIN	Ejecución	Subsecretaría de Desarrollo Regional y Administrativo	Comunal	SOCIAL	Sectorial Interior	2.937.180	2.937.180	2.937.180	100,00%
13104190702-C	MEJORAMIENTO DE SISTEMA DE ALUMBRADO PÚBLICO PLAZAS CACIQUE, SOL NACIENTE, HOGAR PROPIO Y DR. ASENJO	Ejecución	Subsecretaría de Desarrollo Regional y Administrativo	Comunal	SOCIAL	Sectorial Interior	69.379.873	69.379.873	69.379.873	100,00%
13503191002-C	ASISTENCIA TÉCNICA, PROYECTO DE SANEAMIENTO SANITARIO, COMUNA DE CURACAVÍ	Ejecución	Subsecretaría de Desarrollo Regional y Administrativo	Comunal	SOCIAL	Sectorial Interior	36.000.000	18.000.000	18.000.000	100,00%
13503170711-C	PLANTA ELEVADORA (PEAS) CALLEJON LAS RITAS	Ejecución	Subsecretaría de Desarrollo Regional y Administrativo	Comunal	SOCIAL	Sectorial Interior	204.392.089	102.196.044	101.860.403	99,67%
13503160708-C	OPTIMIZACION PTAS Y PEAS SECTORES RURALES CURACAVI	Ejecución	Subsecretaría de Desarrollo Regional y Administrativo	Comunal	SOCIAL	Sectorial Interior	217.514.211	217.514.211	217.514.211	100,00%
13105180701-C	CONSTRUCCIÓN DE CONEXIONES DOMICILIARIAS DE AGUA POTABLE Y ALCANTARILLADO PARA 14 PROPIEDADES EN DIVERSOS SECTORES DE LA COMUNA DE EL BOSQUE.	Ejecución	Subsecretaría de Desarrollo Regional y Administrativo	Comunal	SOCIAL	Sectorial Interior	71.998.965	71.998.965	71.998.965	100,00%
13602191001-C	ASISTENCIA TÉCNICA PARA LA ELABORACIÓN DE PROYECTOS DE ALCANTARILLADO Y AGUA POTABLE, COMUNA DE EL MONTE	Ejecución	Subsecretaría de Desarrollo Regional y Administrativo	Comunal	SOCIAL	Sectorial Interior	54.000.000	27.000.000	27.000.000	100,00%
13108180704-C	ILUMINACIÓN PEATONAL Y ORNAMENTAL PARA SEIS PLAZAS DE LA COMUNA DE INDEPENDENCIA	Ejecución	Subsecretaría de Desarrollo Regional y Administrativo	Comunal	SOCIAL	Sectorial Interior	202.825.637	202.825.637	202.825.637	100,00%

Código	Nombre de la Iniciativa	Etapa IDI	Servicio Responsable	Nivel Territorial	Sector	Fuente de Financiamiento	Costo Total Ajustado	Solicitado Año 2020	Pagado a Septiembre de 2020	Avance Financiero
13110151004-C	ELABORACIÓN DE PROYECTO DE URBANIZACIÓN EN DIAGONAL LOS CASTAÑOS N° 5796 Y QUE BENEFICIA A 8 FAMILIAS VULNERABLES DE LA COMUNA DE LA FLORIDA	Ejecución	Subsecretaría de Desarrollo Regional y Administrativo	Comunal	SOCIAL	Sectorial Interior	10.888.883	10.888.883	10.888.883	100,00%
13112170703-C	MEJORAMIENTO DE ILUMINACIÓN CALLE VIOLETA PARRA	Ejecución	Subsecretaría de Desarrollo Regional y Administrativo	Comunal	SOCIAL	Sectorial Interior	221.325.848	18.370.920	18.370.920	100,00%
13115190704-C	MEJORAMIENTO ILUMINACIÓN PARQUE BORDE ESTERO EL CARRIZO	Ejecución	Subsecretaría de Desarrollo Regional y Administrativo	Comunal	SOCIAL	Sectorial Interior	244.472.884	244.472.884	244.472.884	100,00%
13402180711-C	CONSTRUCCIÓN DE ARRANQUE DOMICILIARIO Y UNIÓN DOMICILIARIA, FIDEL ARANEDA BRAVO N° 98, COMUNA DE BUIN	Ejecución	Subsecretaría de Desarrollo Regional y Administrativo	Comunal	SOCIAL	Sectorial Interior	3.990.000	3.990.000	3.990.000	100,00%
13116180704-C	INSTALACIÓN DE LUMINARIAS EJE CENTRAL COMUNA DE LO ESPEJO	Ejecución	Subsecretaría de Desarrollo Regional y Administrativo	Comunal	SOCIAL	Sectorial Interior	210.989.692	210.989.692	210.989.692	100,00%
13117180701-C	MEJORAMIENTO RED DE ILUMINACIÓN EJE NEPTUNO Y PASEO SANTA ANITA	Ejecución	Subsecretaría de Desarrollo Regional y Administrativo	Comunal	SOCIAL	Sectorial Interior	199.949.750	199.949.750	199.949.750	100,00%
13504180701-C	TELECOMUNICACIONES RURALES, COMUNA DE MARÍA PINTO	Ejecución	Subsecretaría de Desarrollo Regional y Administrativo	Comunal	SOCIAL	Sectorial Interior	117.496.017	58.748.009	58.748.009	100,00%
13504190801-C	ADQUISICIÓN DE TERRENO PARA VILLA LOS ÁLAMOS, DESTINO HABITACIONAL, COMUNA DE MARÍA PINTO	Ejecución	Subsecretaría de Desarrollo Regional y Administrativo	Comunal	SOCIAL	Sectorial Interior	112.700.000	112.700.000	112.700.000	100,00%
13120180703-C	MEJORAMIENTO DE ILUMINACIÓN CALLES JORGE MONCKEBERG, JOSE MARIA NARBONA, GRECIA Y RAMON CRUZ	Ejecución	Subsecretaría de Desarrollo Regional y Administrativo	Comunal	SOCIAL	Sectorial Interior	199.648.383	199.648.383	199.648.383	100,00%
13605190901-C	TRAMITACIÓN ADMINISTRATIVA/JUDICIAL Y CATASTRO PARA BENEFICIARIOS DE REGULARIZACIÓN TÍTULOS DE DOMINIO, DIVERSOS SECTORES COMUNA DE PEÑAFLORES	Ejecución	Subsecretaría de Desarrollo Regional y Administrativo	Comunal	SOCIAL	Sectorial Interior	47.200.000	47.200.000	47.200.000	100,00%

Código	Nombre de la Iniciativa	Etapa IDI	Servicio Responsable	Nivel Territorial	Sector	Fuente de Financiamiento	Costo Total Ajustado	Solicitado Año 2020	Pagado a Septiembre de 2020	Avance Financiero
13202130406	PROYECTO DE RED DE ALCANTARILLADO, SECTOR SAN MANUEL	Ejecución	Subsecretaría de Desarrollo Regional y Administrativo	Comunal	SOCIAL	Sectorial Interior	34.375.000	25.925.500	20.740.400	80,00%
13128181005-C	CONTRATACIÓN ASESORÍA PROFESIONAL DE ARQUITECTURA Y CONSTRUCCIÓN PARA PROYECTOS DE INFRAESTRUCTURA SANITARIA, ENERGIZACIÓN Y PROTECCIÓN DE PATRIMONIO	Ejecución	Subsecretaría de Desarrollo Regional y Administrativo	Comunal	SOCIAL	Sectorial Interior	59.400.000	11.880.000	11.880.000	100,00%
13505191002-C	ASISTENCIA TÉCNICA PROYECTOS DE SANEAMIENTO SANITARIO, COMUNA DE SAN PEDRO	Ejecución	Subsecretaría de Desarrollo Regional y Administrativo	Comunal	SOCIAL	Sectorial Interior	54.000.000	27.000.000	27.000.000	100,00%
13505160703	PROYECTO ILUMINACIÓN VIAL RURAL, 5 SECTORES	Ejecución	Subsecretaría de Desarrollo Regional y Administrativo	Comunal	SOCIAL	Sectorial Interior	183.152.043	3.893.117	3.893.117	100,00%
13402180712-C	INSTALACIÓN DE ARRANQUE DOMICILIARIO DE AGUA POTABLE Y UNIÓN DOMICILIARIA, AVENIDA CHILE LOTE 2 N° 727, COMUNA DE BUIN	Ejecución	Subsecretaría de Desarrollo Regional y Administrativo	Comunal	SOCIAL	Sectorial Interior	3.990.000	3.990.000	3.990.000	100,00%
13303200703-B	CONSTRUCCIÓN SISTEMA DE RESPALDO DE ENERGIA PARA INCORPORACIÓN DE NUEVAS VIVIENDAS, APR CALEU	Ejecución	Subsecretaría de Desarrollo Regional y Administrativo	Comunal	SOCIAL	Sectorial Interior	22.280.000	22.280.000	22.280.000	100,00%
13303200702-B	CONSTRUCCIÓN SISTEMA DE RESPALDO DE ENERGIA PARA INCORPORACIÓN DE NUEVAS VIVIENDAS, APR ESPINALILLO	Ejecución	Subsecretaría de Desarrollo Regional y Administrativo	Comunal	SOCIAL	Sectorial Interior	22.280.000	22.280.000	22.280.000	100,00%
13303200701-B	CONSTRUCCIÓN SISTEMA DE RESPALDO DE ENERGIA PARA INCORPORACIÓN DE NUEVAS VIVIENDAS, APR PUNTA PEUCO	Ejecución	Subsecretaría de Desarrollo Regional y Administrativo	Comunal	SOCIAL	Sectorial Interior	22.280.000	22.280.000	22.280.000	100,00%
13502191001-C	ASISTENCIA TÉCNICA PARA EL SANEAMIENTO SANITARIO DE ESTABLECIMIENTOS EDUCACIONALES DE ALHUÉ.	Ejecución	Subsecretaría de Desarrollo Regional y Administrativo	Comunal	SOCIAL	Sectorial Interior	54.000.000	27.000.000	27.000.000	100,00%
13503170712-C	EXTENSION ALCANTARILLADO RURAL SECTOR LO ALVARADO	Ejecución	Subsecretaría de Desarrollo Regional y Administrativo	Comunal	SOCIAL	Sectorial Interior	217.987.549	87.195.020	76.307.872	87,51%

Código	Nombre de la Iniciativa	Etapa IDI	Servicio Responsable	Nivel Territorial	Sector	Fuente de Financiamiento	Costo Total Ajustado	Solicitado Año 2020	Pagado a Septiembre de 2020	Avance Financiero
13604180701-C	RECAMBIO DE LUMINARIAS ORNAMENTALES COMUNA DE PADRE HURTADO	Ejecución	Subsecretaría de Desarrollo Regional y Administrativo	Comunal	SOCIAL	Sectorial Interior	235.000.000	211.500.000	141.000.000	66,67%
13404191001-C	CONTRATACIÓN DE PROFESIONALES PARA ELABORACIÓN DE PROYECTOS PARA ILUSTRE MUNICIPALIDAD DE PANE	Ejecución	Subsecretaría de Desarrollo Regional y Administrativo	Comunal	SOCIAL	Sectorial Interior	36.000.000	18.000.000	18.000.000	100,00%
13128191001-C	CONTRATACIÓN DE ASESORÍA PROFESIONAL EN PROYECTOS DE INFRAESTRUCTURA SANITARIA Y ENERGIZACIÓN, PARA LA COMUNA DE RENCA	Ejecución	Subsecretaría de Desarrollo Regional y Administrativo	Comunal	SOCIAL	Sectorial Interior	40.000.008	20.000.004	20.000.004	100,00%
13129181011-C	ASISTENCIA TECNICA PARA EL DISEÑO DE PROYECTOS DE INFRAESTRUCTURA COMUNAL	Ejecución	Subsecretaría de Desarrollo Regional y Administrativo	Comunal	SOCIAL	Sectorial Interior	72.755.736	29.102.294	28.952.297	99,48%
13903191002-C	ASISTENCIA TÉCNICA PARA MUNICIPIOS EN DISEÑO Y POSTULACION DE PROYECTOS INTEGRALES DE DESARROLLO COMUNAL	Ejecución	Subsecretaría de Desarrollo Regional y Administrativo	Regional	SOCIAL	Sectorial Interior	157.200.000	47.160.000	47.160.000	100,00%
13402180715-C	CONSTRUCCIÓN ARRANQUE DE AGUA POTABLE Y ALCANTARILLADO DOMICILIARIO LAUTARO N° 102, VALDIVIA DE PAINE, COMUNA DE BUIN	Ejecución	Subsecretaría de Desarrollo Regional y Administrativo	Comunal	SOCIAL	Sectorial Interior	2.230.910	2.230.910	2.230.910	100,00%
13904181005	DIAGNÓSTICO DE PROBLEMAS MEDIOAMBIENTALES Y GENERACIÓN DE CARTERA DE PROYECTOS PARA ÁREAS LÍMITROFES DE LAS COMUNAS DE LA ASOC. MUNICIPIOS CIUDAD SUR	Ejecución	Subsecretaría de Desarrollo Regional y Administrativo	Regional	SOCIAL	Sectorial Interior	44.400.000	2.400.000	2.400.000	100,00%
13402200702-B	PROYECTO EXTENSIÓN DE RED DE AGUA POTABLE PASAJE EL NOGAL, LOCALIDAD DE MAIPO, COMUNA DE BUIN	Ejecución	Subsecretaría de Desarrollo Regional y Administrativo	Comunal	SOCIAL	Sectorial Interior	21.927.912	21.927.912	21.927.912	100,00%
13402181010-C	ASISTENCIA TÉCNICA DE IMPLEMENTACIÓN DE SISTEMAS INTEGRALES Y SOSTENIBLES PARA EL MANEJO EFICIENTE DE RESIDUOS SÓLIDOS DOMICILIARIOS Y ASIMILABLES	Ejecución	Subsecretaría de Desarrollo Regional y Administrativo	Comunal	SOCIAL	Sectorial Interior	34.666.656	20.799.994	20.799.994	100,00%

Código	Nombre de la Iniciativa	Etapa IDI	Servicio Responsable	Nivel Territorial	Sector	Fuente de Financiamiento	Costo Total Ajustado	Solicitado Año 2020	Pagado a Septiembre de 2020	Avance Financiero
13402191001-C	ASISTENCIA TÉCNICA PARA PROYECTOS DE ALUMBRADO PÚBLICO VIAL Y PEATONAL, COMUNA DE BUIN	Ejecución	Subsecretaría de Desarrollo Regional y Administrativo	Comunal	SOCIAL	Sectorial Interior	54.000.000	27.000.000	27.000.000	100,00%
13603191001-C	ASISTENCIA TÉCNICA PARA LA GENERACIÓN DE PROYECTOS COMUNA DE ISLA DE MAIPO	Ejecución	Subsecretaría de Desarrollo Regional y Administrativo	Comunal	SOCIAL	Sectorial Interior	54.000.000	27.000.000	24.000.000	88,89%
13117181004-C	ASISTENCIA TÉCNICA, RESIDUOS SÓLIDOS DOMICILIARIOS, COMUNA DE LO PRADO	Ejecución	Subsecretaría de Desarrollo Regional y Administrativo	Comunal	SOCIAL	Sectorial Interior	41.000.000	3.100.000	1.300.000	41,94%
13117191001-C	ASESORIA LEGAL, CONFECCIÓN Y TRAMITACIÓN DE EXPEDIENTES DE VIVIENDAS CON Y SIN DEFICIT SANITARIO, BAJO LEY GENERAL DE URBANISMO Y CONSTRUCCIÓN	Ejecución	Subsecretaría de Desarrollo Regional y Administrativo	Comunal	SOCIAL	Sectorial Interior	49.800.000	24.900.000	24.900.000	100,00%
13501181003-C	ASESORÍA PROFESIONAL PARA PROYECTOS DE ALCANTARILLADO II ETAPA, COMUNA DE MELIPILLA	Ejecución	Subsecretaría de Desarrollo Regional y Administrativo	Comunal	SOCIAL	Sectorial Interior	45.600.000	27.360.000	27.360.000	100,00%
13605191001-C	MEJORAMIENTO DE SISTEMA DE ELIMINACIÓN DE AGUAS SERVIDAS VILLORRIO RURAL SANTA CORINA	Ejecución	Subsecretaría de Desarrollo Regional y Administrativo	Comunal	SOCIAL	Sectorial Interior	36.000.000	18.000.000	18.000.000	100,00%
13901190901-C	SANEAMIENTO DE TÍTULOS DE DOMINIO DEL PROGRAMA CHILE PROPIETARIO DEL MINISTERIO DE BIENES NACIONALES PARA LAS COMUNAS AMUR	Ejecución	Subsecretaría de Desarrollo Regional y Administrativo	Regional	SOCIAL	Sectorial Interior	238.900.000	191.120.000	66.520.000	34,81%
13402181501-C	CONSTRUCCIÓN DE PUNTO LIMPIO CON INTEGRACIÓN DE EDUCACIÓN MEDIOAMBIENTAL Y CENTRO DE ACOPIO DE MATERIALES INORGÁNICOS COMUNA DE BUIN	Ejecución	Subsecretaría de Desarrollo Regional y Administrativo	Comunal	SOCIAL	Sectorial Interior	222.259.552	222.259.552	222.259.552	100,00%
13403191001-C	MEJORAMIENTO DE SISTEMAS DE ELIMINACIÓN DE AGUAS SERVIDAS VILLORRIO RURAL EL CURATO	Ejecución	Subsecretaría de Desarrollo Regional y Administrativo	Comunal	SOCIAL	Sectorial Interior	36.000.000	18.000.000	18.000.000	100,00%
13102191501-C	CONSTRUCCIÓN PUNTOS VERDES COMUNA DE CERRILLOS	Ejecución	Subsecretaría de Desarrollo Regional y Administrativo	Comunal	SOCIAL	Sectorial Interior	59.816.020	59.816.020	59.816.020	100,00%
13301190401-C	PROYECTO DE ALCANTARILLADO SECTOR MANUEL RODRIGUEZ	Ejecución	Subsecretaría de Desarrollo Regional y Administrativo	Comunal	SOCIAL	Sectorial Interior	74.278.846	74.278.846	74.278.846	100,00%

Código	Nombre de la Iniciativa	Etapa IDI	Servicio Responsable	Nivel Territorial	Sector	Fuente de Financiamiento	Costo Total Ajustado	Solicitado Año 2020	Pagado a Septiembre de 2020	Avance Financiero
13104191002-C	ASISTENCIA TÉCNICA PARA PROYECTOS DE RECUPERACIÓN DE ESPACIOS PÚBLICOS CON EFICIENCIA ENERGÉTICA	Ejecución	Subsecretaría de Desarrollo Regional y Administrativo	Comunal	SOCIAL	Sectorial Interior	58.666.656	58.666.656	58.666.656	100,00%
13101151801	PLAN DE COHESIÓN SOCIAL, MATTA ORIENTE Y MATUCANA PORTALES	Ejecución	Subsecretaría de Desarrollo Regional y Administrativo	Comunal	SOCIAL	Sectorial Interior	16.210.000	3.242.000	0	0,00%
13101190301	DISEÑO MEJORAMIENTO INTEGRAL DE ESPACIOS PÚBLICOS POLÍGONO PORTALES MATUCANA	Ejecución	Subsecretaría de Desarrollo Regional y Administrativo	Comunal	SOCIAL	Sectorial Interior	230.000.000	161.000.000	0	0,00%
13101190702	OBRAS SISTEMA DE SEGURIDAD EN CITÉS DEL POLÍGONO Y ZONA DE INFLUENCIA PORTALES MATUCANA	Ejecución	Subsecretaría de Desarrollo Regional y Administrativo	Comunal	SOCIAL	Sectorial Interior	219.113.586	87.645.434	0	0,00%
13101190703	OBRAS SISTEMA DE SEGURIDAD EN VIVIENDAS DEL POLÍGONO Y ZONA DE INFLUENCIA MATTA MADRID	Ejecución	Subsecretaría de Desarrollo Regional y Administrativo	Comunal	SOCIAL	Sectorial Interior	219.832.282	87.932.913	0	0,00%
13101190704	OBRAS SISTEMA DE SEGURIDAD EN VIVIENDAS DEL POLÍGONO Y ZONA DE INFLUENCIA PORTALES MATUCANA	Ejecución	Subsecretaría de Desarrollo Regional y Administrativo	Comunal	SOCIAL	Sectorial Interior	219.832.282	87.932.913	0	0,00%
13101190705	OBRAS SISTEMAS DE SEGURIDAD CITES POLÍGONO Y ZONA DE INFLUENCIA MM	Ejecución	Subsecretaría de Desarrollo Regional y Administrativo	Comunal	SOCIAL	Sectorial Interior	218.467.364	87.386.946	0	0,00%
13101191003	FORTALECIMIENTO EQUIPO DESARROLLO ECONÓMICO LOCAL Y CULTURAL-SANTIAGO 2019	Ejecución	Subsecretaría de Desarrollo Regional y Administrativo	Comunal	SOCIAL	Sectorial Interior	12.000.000	2.400.000	0	0,00%
13101191004	ASISTENCIA TÉCNICA JURÍDICO-COMUNICACIONAL, PROGRAMA DE REVITALIZACIÓN DE BARRIOS E INFRAESTRUCTURA PATRIMONIAL EMBLEMÁTICA, SANTIAGO 2020	Ejecución	Subsecretaría de Desarrollo Regional y Administrativo	Comunal	SOCIAL	Sectorial Interior	37.578.000	22.171.779	22.171.779	100,00%
13101191005	COMPLEMENTO FORTALECIMIENTO MUNICIPAL PRBIPE SANTIAGO 2020	Ejecución	Subsecretaría de Desarrollo Regional y Administrativo	Comunal	SOCIAL	Sectorial Interior	66.930.014	41.250.588	41.250.588	100,00%
13101191602	“FORTALECIMIENTO MUNICIPAL PROGRAMA DE REVITALIZACIÓN DE BARRIOS E INFRAESTRUCTURA PATRIMONIAL EMBLEMÁTICA SANTIAGO 2020.”	Ejecución	Subsecretaría de Desarrollo Regional y Administrativo	Comunal	SOCIAL	Sectorial Interior	213.000.057	138.450.037	138.450.037	100,00%

Código	Nombre de la Iniciativa	Etapa IDI	Servicio Responsable	Nivel Territorial	Sector	Fuente de Financiamiento	Costo Total Ajustado	Solicitado Año 2020	Pagado a Septiembre de 2020	Avance Financiero
13101191701	PROGRAMA DE MEJORAMIENTO DE LA COMPETITIVIDAD POLÍGONO PORTALES MATUCANA	Ejecución	Subsecretaría de Desarrollo Regional y Administrativo	Comunal	SOCIAL	Sectorial Interior	175.000.000	140.000.000	0	0,00%
13101161801	ACTIVACIÓN COMUNITARIA PARA AMBOS POLÍGONOS DE INTERVENCIÓN	Ejecución	Subsecretaría de Desarrollo Regional y Administrativo	Comunal	SOCIAL	Sectorial Interior	35.000.000	10.500.000	0	0,00%
13101191702	ESTUDIO DE DINÁMICAS NOCTURNAS, POLÍGONO MATTA-MADRID	Ejecución	Subsecretaría de Desarrollo Regional y Administrativo	Comunal	SOCIAL	Sectorial Interior	80.000.000	64.000.000	0	0,00%
13101191703	FONDO CONCURSABLE DE INNOVACIÓN PARA EL DESARROLLO. POLÍGONO PORTALES-MATUCANA	Ejecución	Subsecretaría de Desarrollo Regional y Administrativo	Comunal	SOCIAL	Sectorial Interior	150.000.000	120.000.000	0	0,00%
13101191704	NÚCLEOS DE INNOVACIÓN PARA EL DESARROLLO BARRIAL, POLÍGONO PORTALES MATUCANA	Ejecución	Subsecretaría de Desarrollo Regional y Administrativo	Comunal	SOCIAL	Sectorial Interior	58.500.000	40.950.000	0	0,00%
13101191705	PROGRAMA DE INTERVENCIÓN PERSONAS EN SITUACIÓN DE CALLE. ESTUDIO	Ejecución	Subsecretaría de Desarrollo Regional y Administrativo	Comunal	SOCIAL	Sectorial Interior	50.000.000	32.500.000	0	0,00%
13101191706	PROGRAMA DE MEJORAMIENTO DE LA COMPETITIVIDAD	Ejecución	Subsecretaría de Desarrollo Regional y Administrativo	Comunal	SOCIAL	Sectorial Interior	125.000.000	100.000.000	0	0,00%
13101191801	DISEÑO PLAN DE IDENTIDAD DE BARRIO. POLÍGONO PORTALES MATUCANA	Ejecución	Subsecretaría de Desarrollo Regional y Administrativo	Comunal	SOCIAL	Sectorial Interior	141.089.375	112.871.500	0	0,00%
13101191802	PLAN DE GESTIÓN DE RIESGOS ANTE DESASTRES	Ejecución	Subsecretaría de Desarrollo Regional y Administrativo	Comunal	SOCIAL	Sectorial Interior	180.656.875	125.229.797	125.229.797	100,00%
13101200701	EQUIPAMIENTO Y EQUIPOS ERASMO ESCALA 2612 (OFICINA DE SEGURIDAD)	Ejecución	Subsecretaría de Desarrollo Regional y Administrativo	Comunal	SOCIAL	Sectorial Interior	152.410.717	152.410.717	152.410.717	100,00%
13101200702	HABILITACIÓN DE LA VIVIENDA PARA ADULTOS MAYORES	Ejecución	Subsecretaría de Desarrollo Regional y Administrativo	Comunal	SOCIAL	Sectorial Interior	204.545.395	184.090.856	0	0,00%
13101200703	NORMALIZACIÓN ESCUELA REPÚBLICA DE PANAMÁ	Ejecución	Subsecretaría de Desarrollo Regional y Administrativo	Comunal	SOCIAL	Sectorial Interior	241.751.093	217.575.984	0	0,00%
13101180703	REPOSICIÓN LUMINARIAS LED SECTOR PARQUE PORTALES	Ejecución	Subsecretaría de Desarrollo Regional y Administrativo	Comunal	SOCIAL	Sectorial Interior	100.577.313	20.115.463	0	0,00%

Código	Nombre de la Iniciativa	Etapa IDI	Servicio Responsable	Nivel Territorial	Sector	Fuente de Financiamiento	Costo Total Ajustado	Solicitado Año 2020	Pagado a Septiembre de 2020	Avance Financiero
13106180701	MEJORAMIENTO DEL ALUMBRADO PÚBLICO POLÍGONO POBLACIÓN LOS NOGALES DE LA COMUNA DE ESTACIÓN CENTRAL	Ejecución	Subsecretaría de Desarrollo Regional y Administrativo	Comunal	SOCIAL	Sectorial Interior	223.256.327	44.641.162	0	0,00%
13106180702	MEJORAMIENTO DEL ALUMBRADO PÚBLICO POLÍGONO SECTOR TERMINALES DE LA COMUNA DE ESTACIÓN CENTRAL	Ejecución	Subsecretaría de Desarrollo Regional y Administrativo	Comunal	SOCIAL	Sectorial Interior	232.766.396	46.492.281	0	0,00%
13106190401	PLANES DE REVITALIZACIÓN BARRIAL POLÍGONOS CASCO HISTÓRICO Y POBLACIÓN LOS NOGALES	Ejecución	Subsecretaría de Desarrollo Regional y Administrativo	Comunal	SOCIAL	Sectorial Interior	230.000.000	59.000.000	37.000.000	62,71%
13106190402	DISEÑO MEJORAMIENTO AV. PADRE HURTADO CON AV. BERNARDO O'HIGGINS, COMUNA DE ESTACIÓN CENTRAL	Ejecución	Subsecretaría de Desarrollo Regional y Administrativo	Comunal	SOCIAL	Sectorial Interior	156.495.283	46.948.302	0	0,00%
13106190403	DISEÑO ESPACIO PÚBLICO LOS NOGALES	Ejecución	Subsecretaría de Desarrollo Regional y Administrativo	Comunal	SOCIAL	Sectorial Interior	242.320.722	111.387.747	0	0,00%
13106190701	HABILITACIÓN DE COMPACTADORES INTELIGENTES PARA RESIDUOS URBANOS EN POLÍGONOS CASCO HISTÓRICO Y LOS NOGALES.	Ejecución	Subsecretaría de Desarrollo Regional y Administrativo	Comunal	SOCIAL	Sectorial Interior	190.147.125	123.835.862	0	0,00%
13106190702	PASO PEATONAL INTELIGENTE POLÍGONO POBLACIÓN LOS NOGALES DE LA COMUNA DE ESTACIÓN CENTRAL	Ejecución	Subsecretaría de Desarrollo Regional y Administrativo	Comunal	SOCIAL	Sectorial Interior	228.065.895	159.646.126	0	0,00%
13106190703	PASO PEATONAL INTELIGENTE, POLÍGONO SECTOR CASCO HISTÓRICO DE LA COMUNA DE ESTACIÓN CENTRAL	Ejecución	Subsecretaría de Desarrollo Regional y Administrativo	Comunal	SOCIAL	Sectorial Interior	226.037.823	158.226.476	0	0,00%
13106190704	POLÍGONO CASCO HISTÓRICO: SISTEMA DE CÁMARAS DE TELEVIGILANCIA DE ESTACIÓN CENTRAL	Ejecución	Subsecretaría de Desarrollo Regional y Administrativo	Comunal	SOCIAL	Sectorial Interior	230.621.501	137.813.550	0	0,00%
13106190705	REPOSICIÓN DE VEREDAS EN CALLE ANTÁRTICA, ENTRE AV. PADRE ALBERTO HURTADO Y CALLE GUILLERMO FRANKE, POLÍGONO LOS NOGALES, COMUNA DE ESTACIÓN CENTRAL	Ejecución	Subsecretaría de Desarrollo Regional y Administrativo	Comunal	SOCIAL	Sectorial Interior	167.901.986	108.395.312	0	0,00%

Código	Nombre de la Iniciativa	Etapa IDI	Servicio Responsable	Nivel Territorial	Sector	Fuente de Financiamiento	Costo Total Ajustado	Solicitado Año 2020	Pagado a Septiembre de 2020	Avance Financiero
13101180704	REPOSICIÓN LUMINARIAS LED SECTOR PORTALES MATUCANA NORTE	Ejecución	Subsecretaría de Desarrollo Regional y Administrativo	Comunal	SOCIAL	Sectorial Interior	210.244.738	141.107.514	0	0,00%
13106190706	REPOSICIÓN DE VEREDAS EN CALLE SANTA TERESA, TRAMO ENTRE CALLES ARZOBISPO SUBERCASEAUX Y HERMANOS CARRERA, EN POLÍGONO LOS NOGALES	Ejecución	Subsecretaría de Desarrollo Regional y Administrativo	Comunal	SOCIAL	Sectorial Interior	174.366.140	112.467.493	0	0,00%
13106190707	REPOSICIÓN DE VEREDAS PARA CIRCUITO 5 DE ABRIL Y RUIZ TAGLE, EN POLÍGONO CASCO HISTÓRICO, COMUNA DE ESTACIÓN CENTRAL	Ejecución	Subsecretaría de Desarrollo Regional y Administrativo	Comunal	SOCIAL	Sectorial Interior	200.442.436	140.191.088	0	0,00%
13106190708	REPOSICIÓN DE VEREDAS PARA CIRCUITO CALLES DOLORES Y TACNA, EN POLÍGONO CASCO HISTÓRICO, COMUNA ESTACIÓN CENTRAL	Ejecución	Subsecretaría de Desarrollo Regional y Administrativo	Comunal	SOCIAL	Sectorial Interior	209.451.695	138.821.534	0	0,00%
13106190709	REPOSICIÓN VEREDAS EN CALLE USPALLATA, TRAMO ENTRE CALLES ARZOBISPO SUBERCASEAUX Y HERMANOS CARRERA, EN POLÍGONO LOS NOGALES, COMUNA ESTACIÓN CENTRAL	Ejecución	Subsecretaría de Desarrollo Regional y Administrativo	Comunal	SOCIAL	Sectorial Interior	198.395.120	129.598.457	0	0,00%
13106190710	REPOSICIÓN VEREDAS PARA EJE PATRIMONIAL OBISPO MANUEL UMAÑA, SECTOR CENTRO EN POLÍGONO CASCO HISTÓRICO	Ejecución	Subsecretaría de Desarrollo Regional y Administrativo	Comunal	SOCIAL	Sectorial Interior	229.168.388	150.205.131	0	0,00%
13106190711	REPOSICIÓN VEREDAS PARA EJE PATRIMONIAL OBISPO MANUEL UMAÑA, SECTOR NORTE EN POLÍGONO CASCO HISTÓRICO	Ejecución	Subsecretaría de Desarrollo Regional y Administrativo	Comunal	SOCIAL	Sectorial Interior	219.947.309	150.419.066	0	0,00%
13106190712	SECTOR NOGALES: SISTEMA DE CÁMARAS DE TELEVIGILANCIA DE ESTACION CENTRAL	Ejecución	Subsecretaría de Desarrollo Regional y Administrativo	Comunal	SOCIAL	Sectorial Interior	241.027.892	144.591.632	0	0,00%
13106191601	FORTALECIMIENTO INSTITUCIONAL 2020, DE LA COMUNA DE ESTACIÓN CENTRAL	Ejecución	Subsecretaría de Desarrollo Regional y Administrativo	Comunal	SOCIAL	Sectorial Interior	239.640.000	15.407.333	0	0,00%

Código	Nombre de la Iniciativa	Etapa IDI	Servicio Responsable	Nivel Territorial	Sector	Fuente de Financiamiento	Costo Total Ajustado	Solicitado Año 2020	Pagado a Septiembre de 2020	Avance Financiero
13106191701	CIRCUITO PARTICIPATIVO DE MURALES PARA EL RECONOCIMIENTO Y DIFUSIÓN DE LA IDENTIDAD BARRIAL DEL POLÍGONO LOS NOGALES, COMUNA DE ESTACIÓN CENTRAL	Ejecución	Subsecretaría de Desarrollo Regional y Administrativo	Comunal	SOCIAL	Sectorial Interior	238.921.800	143.353.080	0	0,00%
13106191702	HABILITACIÓN DE CIRCUITO PATRIMONIAL: MURALES EN POLÍGONO CASCO HISTÓRICO EN ESTACIÓN CENTRAL	Ejecución	Subsecretaría de Desarrollo Regional y Administrativo	Comunal	SOCIAL	Sectorial Interior	228.332.200	136.999.320	0	0,00%
13101180705	REPOSICIÓN LUMINARIAS LED SECTOR PORTALES MATUCANA SUR	Ejecución	Subsecretaría de Desarrollo Regional y Administrativo	Comunal	SOCIAL	Sectorial Interior	229.150.863	45.830.173	0	0,00%
13106200701	REPOSICIÓN DE VEREDAS PARA SECTOR EX FÁBRICA DE GAS SAN BORJA EN POLÍGONO CASCO HISTÓRICO	Ejecución	Subsecretaría de Desarrollo Regional y Administrativo	Comunal	SOCIAL	Sectorial Interior	219.400.297	197.460.267	0	0,00%
13106200702	REPOSICIÓN VEREDAS PARA EJE PATRIMONIAL OBISPO MANUEL UMAÑA, SECTOR SUR EN POLÍGONO CASCO HISTÓRICO	Ejecución	Subsecretaría de Desarrollo Regional y Administrativo	Comunal	SOCIAL	Sectorial Interior	245.927.282	221.334.554	0	0,00%
13120190401	ESTUDIO TOPOGRÁFICO	Ejecución	Subsecretaría de Desarrollo Regional y Administrativo	Comunal	SOCIAL	Sectorial Interior	80.000.000	60.000.000	0	0,00%
13120190702	RECAMBIO DE LUMINARIAS IRARRÁZAVAL NORTE, COMUNA DE ÑUÑO A	Ejecución	Subsecretaría de Desarrollo Regional y Administrativo	Comunal	SOCIAL	Sectorial Interior	176.287.223	73.245.016	0	0,00%
13120190703	RECAMBIO DE LUMINARIAS IRARRÁZAVAL SUR, COMUNA DE ÑUÑO A	Ejecución	Subsecretaría de Desarrollo Regional y Administrativo	Comunal	SOCIAL	Sectorial Interior	239.908.071	114.598.568	0	0,00%
13120191601	FORTEALECIMIENTO EQUIPO BARRIAL 2019 - 2020, COMUNA DE ÑUÑO A	Ejecución	Subsecretaría de Desarrollo Regional y Administrativo	Comunal	SOCIAL	Sectorial Interior	179.919.996	7.991.112	7.991.112	100,00%
13120200701	RECAMBIO DE LUMINARIAS RAMÓN CRUZ PONIENTE - COMUNA DE ÑUÑO A	Ejecución	Subsecretaría de Desarrollo Regional y Administrativo	Comunal	SOCIAL	Sectorial Interior	236.238.162	212.614.346	0	0,00%
13120201601	CONTRATACIÓN EQUIPO DE PROFESIONALES	Ejecución	Subsecretaría de Desarrollo Regional y Administrativo	Comunal	SOCIAL	Sectorial Interior	171.893.851	171.893.851	85.946.925	50,00%

Código	Nombre de la Iniciativa	Etapa IDI	Servicio Responsable	Nivel Territorial	Sector	Fuente de Financiamiento	Costo Total Ajustado	Solicitado Año 2020	Pagado a Septiembre de 2020	Avance Financiero
13123181001	ASISTENCIA TÉCNICA JURÍDICA-NORMATIVA Y DE CONTROL DE GESTIÓN	Ejecución	Subsecretaría de Desarrollo Regional y Administrativo	Comunal	SOCIAL	Sectorial Interior	50.400.000	4.440.000	4.440.000	100,00%
13123190401	PLAN MAESTRO DEL PROYECTO "PUESTA EN VALOR PATRIMONIAL Y RECUPERACIÓN DEL PARQUE BALMACEDA"	Ejecución	Subsecretaría de Desarrollo Regional y Administrativo	Comunal	SOCIAL	Sectorial Interior	32.145.950	6.429.190	0	0,00%
13101180706	EQUIPAMIENTO OFICINA SEGURIDAD INMUEBLE EMBLEMÁTICO CARMEN 1.200	Ejecución	Subsecretaría de Desarrollo Regional y Administrativo	Comunal	SOCIAL	Sectorial Interior	50.565.238	24.179.527	0	0,00%
13123190402	DISEÑO Y ESPECIALIDADES DEL PROYECTO "MEJORAMIENTO INTEGRAL CALLE MANUEL MONTT"	Ejecución	Subsecretaría de Desarrollo Regional y Administrativo	Comunal	SOCIAL	Sectorial Interior	151.012.956	90.607.773	0	0,00%
13123190403	DISEÑO Y ESPECIALIDADES DEL PROYECTO "MEJORAMIENTO INTEGRAL CALLE SANTA ISABEL"	Ejecución	Subsecretaría de Desarrollo Regional y Administrativo	Comunal	SOCIAL	Sectorial Interior	27.151.542	12.454.537	0	0,00%
13123190701	CONSTRUCCIÓN CALLE VIVA TOMÁS ANDREWS	Ejecución	Subsecretaría de Desarrollo Regional y Administrativo	Comunal	SOCIAL	Sectorial Interior	213.532.262	43.728.245	0	0,00%
13123190702	MEJORAMIENTO ZONA DE CONSERVACIÓN HISTÓRICA, CALLE JOSÉ ARRIETA	Ejecución	Subsecretaría de Desarrollo Regional y Administrativo	Comunal	SOCIAL	Sectorial Interior	140.784.601	40.556.339	28.615.059	70,56%
13123190703	EJECUCIÓN PROYECTO "REMODELACIÓN PLAZA SECTOR OBISPO PÉREZ"	Ejecución	Subsecretaría de Desarrollo Regional y Administrativo	Comunal	SOCIAL	Sectorial Interior	70.665.507	35.508.398	0	0,00%
13123191601	PROYECTO EQUIPO PRBIPE COMUNAL	Ejecución	Subsecretaría de Desarrollo Regional y Administrativo	Comunal	SOCIAL	Sectorial Interior	228.700.000	17.066.667	0	0,00%
13123191701	CONSULTORÍA PARA LEVANTAMIENTO DE USOS DE ESPACIOS MIXTOS EMBLEMÁTICOS EN BARRIO MERCADO PROVIDENCIA - MANUEL MONTT	Ejecución	Subsecretaría de Desarrollo Regional y Administrativo	Comunal	SOCIAL	Sectorial Interior	48.000.000	31.200.000	0	0,00%
13123191804	ACOMPAÑAMIENTO Y CONTENCIÓN PARA VECINOS RESIDENTES Y LOCATARIOS DE LA "ZONA 0"	Ejecución	Subsecretaría de Desarrollo Regional y Administrativo	Comunal	SOCIAL	Sectorial Interior	37.000.000	22.510.000	0	0,00%
13101180707	REDUCCIÓN DE RIESGOS CARMEN 1.200 POLÍGONO MATTA-MADRID	Ejecución	Subsecretaría de Desarrollo Regional y Administrativo	Comunal	SOCIAL	Sectorial Interior	73.779.500	4.642.276	0	0,00%

Código	Nombre de la Iniciativa	Etapa IDI	Servicio Responsable	Nivel Territorial	Sector	Fuente de Financiamiento	Costo Total Ajustado	Solicitado Año 2020	Pagado a Septiembre de 2020	Avance Financiero
13101181701	FONDO DE INNOVACIÓN PARA EL DESARROLLO	Ejecución	Subsecretaría de Desarrollo Regional y Administrativo	Comunal	SOCIAL	Sectorial Interior	136.000.000	27.200.000	0	0,00%
13101181801	DISEÑO DE PLAN DE IDENTIDAD DE BARRIO (MATTA MADRID)	Ejecución	Subsecretaría de Desarrollo Regional y Administrativo	Comunal	SOCIAL	Sectorial Interior	150.832.500	112.983.450	97.914.293	86,66%
1-C-2019-448	IMPLEMENTACION RUTA PATRIMONIAL, COMUNA DE INDEPENDENCIA	Ejecución	Subsecretaría de Desarrollo Regional y Administrativo	Comunal	SOCIAL	Sectorial Interior	57.452.895	57.452.895	57.452.895	100,00%
1-C-2018-567	REPOSICIÓN DE VEREDAS CALLE LA BANDERA	Ejecución	Subsecretaría de Desarrollo Regional y Administrativo	Comunal	SOCIAL	Sectorial Interior	54.602.119	54.602.119	54.602.119	100,00%
1-C-2017-1625	CONSTRUCCIÓN ESCENARIO INTERIOR DEL CENTRO CÍVICO CULTURAL EL BOSQUE	Ejecución	Subsecretaría de Desarrollo Regional y Administrativo	Comunal	SOCIAL	Sectorial Interior	59.981.220	59.981.220	59.981.220	100,00%
1-C-2017-65	MEJORAMIENTO MULTICANCHA Y ENTORNO VILLA SAN JOSE DE LAS CLARAS DE PUENTE ALTO	Ejecución	Subsecretaría de Desarrollo Regional y Administrativo	Comunal	SOCIAL	Sectorial Interior	59.979.868	59.979.868	59.979.868	100,00%
1-C-2018-997	PLAZA LAS AMERICAS	Ejecución	Subsecretaría de Desarrollo Regional y Administrativo	Comunal	SOCIAL	Sectorial Interior	59.977.426	59.977.426	59.977.426	100,00%
1-C-2017-1064	MEJORAMIENTO MULTICANCHA TACORA	Ejecución	Subsecretaría de Desarrollo Regional y Administrativo	Comunal	SOCIAL	Sectorial Interior	59.975.192	59.975.192	59.975.192	100,00%
1-C-2017-411	REPOSICIÓN SEDE VECINAL ANGUIA	Ejecución	Subsecretaría de Desarrollo Regional y Administrativo	Comunal	SOCIAL	Sectorial Interior	59.974.717	59.974.717	59.974.717	100,00%
1-C-2016-1499	REPOSICIÓN VEREDAS CALLE PUNTA BLANCA	Ejecución	Subsecretaría de Desarrollo Regional y Administrativo	Comunal	SOCIAL	Sectorial Interior	59.969.028	59.969.028	59.969.028	100,00%
1-C-2018-1317	MEJORAMIENTO DE PLAZA PASAJE 7 UV. 15	Ejecución	Subsecretaría de Desarrollo Regional y Administrativo	Comunal	SOCIAL	Sectorial Interior	59.966.941	59.966.941	59.966.941	100,00%
1-C-2019-918	MEJORAMIENTO MULTICANCHA PLAZA HERMANOS CARRERA, COMUNA DE SAN MIGUEL	Ejecución	Subsecretaría de Desarrollo Regional y Administrativo	Comunal	SOCIAL	Sectorial Interior	59.965.469	59.965.469	59.965.469	100,00%
1-C-2017-1705	MEJORAMIENTO MULTICANCHA LOS PALTOS Y CAMARÍN MULTICANCHA LAS TORRES	Ejecución	Subsecretaría de Desarrollo Regional y Administrativo	Comunal	SOCIAL	Sectorial Interior	59.964.522	59.964.522	59.964.522	100,00%
1-C-2017-1176	REPOSICIÓN VEREDAS AVDA. LAS PARCELAS	Ejecución	Subsecretaría de Desarrollo Regional y Administrativo	Comunal	SOCIAL	Sectorial Interior	59.960.322	59.960.322	59.960.322	100,00%

Código	Nombre de la Iniciativa	Etapa IDI	Servicio Responsable	Nivel Territorial	Sector	Fuente de Financiamiento	Costo Total Ajustado	Solicitado Año 2020	Pagado a Septiembre de 2020	Avance Financiero
1-C-2018-974	MEJORAMIENTO DE PLATABANDA DIECISEIS NORTE, SANTA CAROLINA UV. N°1, MACUL	Ejecución	Subsecretaría de Desarrollo Regional y Administrativo	Comunal	SOCIAL	Sectorial Interior	54.400.556	54.400.556	54.400.556	100,00%
1-C-2019-1811	EMO2019 REPOSICIÓN DEMARCACIÓN DE CRUCES SAMAFORIZADOS, COMUNA DE LA FLORIDA	Ejecución	Subsecretaría de Desarrollo Regional y Administrativo	Comunal	SOCIAL	Sectorial Interior	59.947.699	59.947.699	59.947.699	100,00%
1-C-2019-474	REPOSICIÓN VEREDAS CORBETA ESMERALDA Y GRUMETE CABRALES	Ejecución	Subsecretaría de Desarrollo Regional y Administrativo	Comunal	SOCIAL	Sectorial Interior	59.932.582	59.932.582	59.932.582	100,00%
1-C-2018-1414	MEJORAMIENTO PLAZA LOS CEIBOS, VILLA SANTA ADELA	Ejecución	Subsecretaría de Desarrollo Regional y Administrativo	Comunal	SOCIAL	Sectorial Interior	59.931.339	59.931.339	59.931.339	100,00%
1-C-2018-260	REPOSICION DE VALLAS PEATONALES EN DISTINTOS PUNTOS DE AV. IRARRAZAVAL COMUNA DE ÑUÑO A	Ejecución	Subsecretaría de Desarrollo Regional y Administrativo	Comunal	SOCIAL	Sectorial Interior	59.929.729	59.929.729	59.929.729	100,00%
1-C-2018-603	MEJORAMIENTO Y EQUIPAMIENTO DE DOS MULTICANCHAS DE VILLA JOSÉ CALDERÓN MIRANDA	Ejecución	Subsecretaría de Desarrollo Regional y Administrativo	Comunal	SOCIAL	Sectorial Interior	59.910.000	59.910.000	59.910.000	100,00%
1-C-2019-1936	EMO2019 - REPOSICIÓN DEMARCACIONES VIALES. COMUNA DE SANTIAGO	Ejecución	Subsecretaría de Desarrollo Regional y Administrativo	Comunal	SOCIAL	Sectorial Interior	59.907.724	59.907.724	59.907.724	100,00%
1-C-2019-1960	EMO2019 – REPOSICIÓN REJA PERIMETRAL PARQUE SAN BORJA- COMUNA DE SANTIAGO	Ejecución	Subsecretaría de Desarrollo Regional y Administrativo	Comunal	SOCIAL	Sectorial Interior	59.899.212	59.899.212	59.899.212	100,00%
1-C-2017-1065	MEJORAMIENTO PLAZA GENERAL ARACENA	Ejecución	Subsecretaría de Desarrollo Regional y Administrativo	Comunal	SOCIAL	Sectorial Interior	59.876.561	59.876.561	59.876.561	100,00%
1-C-2017-510	DEMARCACION VIALIDAD UNIDADES VECINALES 1, 2, 10, 11.	Ejecución	Subsecretaría de Desarrollo Regional y Administrativo	Comunal	SOCIAL	Sectorial Interior	59.863.240	59.863.240	59.863.240	100,00%
1-C-2018-1692	MEJORAMIENTO GIMNASIO BOLLENAR, COMUNA DE MELIPILLA	Ejecución	Subsecretaría de Desarrollo Regional y Administrativo	Comunal	SOCIAL	Sectorial Interior	59.863.099	59.863.099	59.863.099	100,00%
1-C-2019-94	CONSTRUCCION DE VEREDAS CALLE AV. EL PARQUE, ENTRE REAL PONTEVEDRA / AV. LA FLORIDA; U.V N°24.	Ejecución	Subsecretaría de Desarrollo Regional y Administrativo	Comunal	SOCIAL	Sectorial Interior	54.397.760	54.397.760	54.397.760	100,00%

Código	Nombre de la Iniciativa	Etapa IDI	Servicio Responsable	Nivel Territorial	Sector	Fuente de Financiamiento	Costo Total Ajustado	Solicitado Año 2020	Pagado a Septiembre de 2020	Avance Financiero
1-C-2017-1541	NORMALIZACIÓN SISTEMA ELÉCTRICO, JARDÍN INFANTIL POETA PEDRO PRADO, QUINTA NORMAL	Ejecución	Subsecretaría de Desarrollo Regional y Administrativo	Comunal	SOCIAL	Sectorial Interior	59.856.994	59.856.994	59.856.994	100,00%
1-C-2018-1337	CONSTRUCCIÓN SEDE SOCIAL SAN PEDRO Y SAN PABLO	Ejecución	Subsecretaría de Desarrollo Regional y Administrativo	Comunal	SOCIAL	Sectorial Interior	59.841.476	59.841.476	59.841.476	100,00%
1-C-2018-986	AMPLIACIÓN SEDE UNIÓN COMUNAL DEL ADULTO MAYOR, COMUNA DE PAINE	Ejecución	Subsecretaría de Desarrollo Regional y Administrativo	Comunal	SOCIAL	Sectorial Interior	59.777.914	59.777.914	59.777.914	100,00%
1-C-2018-145	CONSTRUCCIÓN CANCHA BABY-FUTBOL GABRIELA MISTRAL	Ejecución	Subsecretaría de Desarrollo Regional y Administrativo	Comunal	SOCIAL	Sectorial Interior	59.767.456	59.767.456	59.767.456	100,00%
1-C-2018-1638	REPOSICIÓN DE VEREDAS DE CONCHALI, BARRIO COPACABANA	Ejecución	Subsecretaría de Desarrollo Regional y Administrativo	Comunal	SOCIAL	Sectorial Interior	59.741.569	59.741.569	59.741.569	100,00%
1-C-2018-136	CONSTRUCCIÓN SEDE CLUBES DEPORTIVOS REALES COPIHUES Y UNIDOS	Ejecución	Subsecretaría de Desarrollo Regional y Administrativo	Comunal	SOCIAL	Sectorial Interior	59.690.504	59.690.504	59.690.504	100,00%
1-C-2017-62	MEJORAMIENTO MULTICANCHA Y ENTORNO VILLA BLANCAS CUMBRES DE PUENTE ALTO	Ejecución	Subsecretaría de Desarrollo Regional y Administrativo	Comunal	SOCIAL	Sectorial Interior	59.688.093	59.688.093	59.688.093	100,00%
1-C-2019-919	MEJORAMIENTO MULTICANCHA PLAZA MADECO, COMUNA DE SAN MIGUEL	Ejecución	Subsecretaría de Desarrollo Regional y Administrativo	Comunal	SOCIAL	Sectorial Interior	59.655.265	59.655.265	59.655.265	100,00%
1-C-2018-655	MEJORAMIENTO DE AREAS VERDES EN VILLA SALVADOR CRUZ GANA, SECTOR LOS JAZMINES Y VÍA OCHO.	Ejecución	Subsecretaría de Desarrollo Regional y Administrativo	Comunal	SOCIAL	Sectorial Interior	59.589.161	59.589.161	59.589.161	100,00%
1-C-2018-422	ILUMINACIÓN ORNAMENTAL PLAZAS DE LA COMUNA DE RENCA	Ejecución	Subsecretaría de Desarrollo Regional y Administrativo	Comunal	SOCIAL	Sectorial Interior	59.584.074	59.584.074	59.584.074	100,00%
1-C-2018-31	CONSTRUCCION MULTICANCHA SANTA BERNARDITA	Ejecución	Subsecretaría de Desarrollo Regional y Administrativo	Comunal	SOCIAL	Sectorial Interior	54.151.396	54.151.396	54.151.396	100,00%
1-C-2017-1507	REPOSICIÓN PLAZA LOS PINOS DE POLPAICO	Ejecución	Subsecretaría de Desarrollo Regional y Administrativo	Comunal	SOCIAL	Sectorial Interior	59.570.384	59.570.384	59.570.384	100,00%
1-C-2017-1409	CONSTRUCCION DE CUBIERTA MULTICANCHA LOS CISNES UV.20	Ejecución	Subsecretaría de Desarrollo Regional y Administrativo	Comunal	SOCIAL	Sectorial Interior	59.484.602	59.484.602	59.484.602	100,00%
1-C-2019-1965	EMO2019 – RECUPERACIÓN PASEO PEATONAL BANDERA. COMUNA DE SANTIAGO	Ejecución	Subsecretaría de Desarrollo Regional y Administrativo	Comunal	SOCIAL	Sectorial Interior	59.426.369	59.426.369	59.426.369	100,00%

Código	Nombre de la Iniciativa	Etapa IDI	Servicio Responsable	Nivel Territorial	Sector	Fuente de Financiamiento	Costo Total Ajustado	Solicitado Año 2020	Pagado a Septiembre de 2020	Avance Financiero
1-C-2019-51	MEJORAMIENTO ESPACIO PÚBLICO CENCERRO	Ejecución	Subsecretaría de Desarrollo Regional y Administrativo	Comunal	SOCIAL	Sectorial Interior	59.406.720	59.406.720	59.406.720	100,00%
1-C-2017-1548	MEJORAMIENTO PLATABANDA HECTOR BOCCARDO	Ejecución	Subsecretaría de Desarrollo Regional y Administrativo	Comunal	SOCIAL	Sectorial Interior	59.324.359	59.324.359	59.324.359	100,00%
1-C-2018-632	MEJORAMIENTO DE PLAZA RICARDO MANCILLA	Ejecución	Subsecretaría de Desarrollo Regional y Administrativo	Comunal	SOCIAL	Sectorial Interior	59.204.991	59.204.991	59.204.991	100,00%
1-C-2018-1074	RECUPERACIÓN DE ÁREAS VERDES Y DEPORTIVAS COMUNITARIAS, BARRIO LOS CISNES, COMUNA DE RENCA	Ejecución	Subsecretaría de Desarrollo Regional y Administrativo	Comunal	SOCIAL	Sectorial Interior	59.149.444	59.149.444	59.149.444	100,00%
1-C-2017-1671	REPOSICIÓN DE SEDE VECINAL N° 19	Ejecución	Subsecretaría de Desarrollo Regional y Administrativo	Comunal	SOCIAL	Sectorial Interior	59.122.684	59.122.684	59.122.684	100,00%
1-C-2017-1707	MEJORAMIENTO SUPERFICIE DEPORTIVA E INSTALACIÓN JUEGOS INFANTILES Y MOBILIARIO URBANO EN ÁREA VERDE, MULTICANCHA PEDRO AGUIRRE CERDA	Ejecución	Subsecretaría de Desarrollo Regional y Administrativo	Comunal	SOCIAL	Sectorial Interior	59.006.694	59.006.694	59.006.694	100,00%
1-C-2018-1642	CONSTRUCCIÓN MULTICANCHA VILLA RIBERA SUR, COMUNA DE BUIN	Ejecución	Subsecretaría de Desarrollo Regional y Administrativo	Comunal	SOCIAL	Sectorial Interior	58.994.484	58.994.484	58.994.484	100,00%
1-C-2019-1957	EMO2019 – REPOSICIÓN CABEZAL PARQUE FORESTAL- COMUNA DE SANTIAGO	Ejecución	Subsecretaría de Desarrollo Regional y Administrativo	Comunal	SOCIAL	Sectorial Interior	54.020.577	54.020.577	54.020.577	100,00%
1-C-2018-759	MEJORAMIENTO DE PLAZA MANUEL GUTIERREZ	Ejecución	Subsecretaría de Desarrollo Regional y Administrativo	Comunal	SOCIAL	Sectorial Interior	58.818.838	58.818.838	58.818.838	100,00%
1-C-2019-1898	EMO2019 - REPOSICIÓN PAVIMENTO SECTOR PONIENTE, COMUNA DE PUENTE ALTO	Ejecución	Subsecretaría de Desarrollo Regional y Administrativo	Comunal	SOCIAL	Sectorial Interior	58.720.922	58.720.922	58.720.922	100,00%
1-C-2017-1307	MEJORAMIENTO ESPACIO RECREATIVO EUSEBIO LILLO	Ejecución	Subsecretaría de Desarrollo Regional y Administrativo	Comunal	SOCIAL	Sectorial Interior	58.655.611	58.655.611	58.655.611	100,00%
1-C-2019-846	MEJORAMIENTO VIAL MEDIANTE BACHEOS EN SECTOR 1 ORIENTE LOS ROBLES, O'HIGGINS, LOS GOBERNADORES, DE LA COMUNA DE COLINA	Ejecución	Subsecretaría de Desarrollo Regional y Administrativo	Comunal	SOCIAL	Sectorial Interior	58.624.303	58.624.303	58.624.303	100,00%

Código	Nombre de la Iniciativa	Etapa IDI	Servicio Responsable	Nivel Territorial	Sector	Fuente de Financiamiento	Costo Total Ajustado	Solicitado Año 2020	Pagado a Septiembre de 2020	Avance Financiero
1-C-2017-1701	REPOSICIÓN DE VEREDAS CALLE PEDRO AGUIRRE CERDA ESQ. AV. EL OBSERVATORIO	Ejecución	Subsecretaría de Desarrollo Regional y Administrativo	Comunal	SOCIAL	Sectorial Interior	58.622.873	58.622.873	58.622.873	100,00%
1-C-2018-427	MEJORAMIENTO CONDOMINIOS SOCIALES, COMUNA DE RENCA	Ejecución	Subsecretaría de Desarrollo Regional y Administrativo	Comunal	SOCIAL	Sectorial Interior	58.381.855	58.381.855	58.381.855	100,00%
1-C-2019-1897	EMO2019 - REPOSICIÓN PAVIMENTO SECTOR ORIENTE, COMUNA DE PUENTE ALTO	Ejecución	Subsecretaría de Desarrollo Regional y Administrativo	Comunal	SOCIAL	Sectorial Interior	58.362.063	58.362.063	58.362.063	100,00%
1-C-2017-1738	REPARACION Y CONSTRUCCION DE VEREDAS EN UNIDADES VECINALES N°8,12,19 Y 22	Ejecución	Subsecretaría de Desarrollo Regional y Administrativo	Comunal	SOCIAL	Sectorial Interior	58.255.637	58.255.637	58.255.637	100,00%
1-C-2018-1541	REPOSICIÓN DE VEREDAS CALLE MIGUEL ANGEL	Ejecución	Subsecretaría de Desarrollo Regional y Administrativo	Comunal	SOCIAL	Sectorial Interior	57.993.348	57.993.348	57.993.348	100,00%
1-C-2019-541	CONTRUCCIÓN DE VEREDAS CALLE JARDIN ALTO ENTRE WALKER MARTINEZ / CARLOS LUIS GONZALEZ; UV36.	Ejecución	Subsecretaría de Desarrollo Regional y Administrativo	Comunal	SOCIAL	Sectorial Interior	57.873.292	57.873.292	57.873.292	100,00%
1-C-2017-71	REPOSICIÓN DE VEREDAS DE HORMIGÓN EN VILLA SAN LÁZARO DE PUENTE ALTO	Ejecución	Subsecretaría de Desarrollo Regional y Administrativo	Comunal	SOCIAL	Sectorial Interior	53.664.300	53.664.300	53.664.300	100,00%
1-C-2017-1739	REPARACIÓN Y CONSTRUCCIÓN DE VEREDAS EN DIFERENTES SECTORES DE LA COMUNA	Ejecución	Subsecretaría de Desarrollo Regional y Administrativo	Comunal	SOCIAL	Sectorial Interior	57.859.579	57.859.579	57.859.579	100,00%
1-C-2018-1272	CONSTRUCCIÓN MULTICANCHA POBLACIÓN GABRIELA MISTRAL, COMUNA DE BUIN	Ejecución	Subsecretaría de Desarrollo Regional y Administrativo	Comunal	SOCIAL	Sectorial Interior	57.858.660	57.858.660	57.858.660	100,00%
1-C-2017-1497	REPOSICIÓN MULTICANCHA AZTECA	Ejecución	Subsecretaría de Desarrollo Regional y Administrativo	Comunal	SOCIAL	Sectorial Interior	57.665.163	57.665.163	57.665.163	100,00%
1-C-2018-194	MEJORAMIENTO DE ESPACIOS PUBLICOS Y DE SEGURIDAD VIAL COMUNA TIL TIL	Ejecución	Subsecretaría de Desarrollo Regional y Administrativo	Comunal	SOCIAL	Sectorial Interior	59.832.742	59.832.742	47.866.194	80,00%
1-C-2014-1831	REPOSICIÓN DE VEREDAS CALLES LA BANDERA E ISABEL DE HUNGRÍA	Ejecución	Subsecretaría de Desarrollo Regional y Administrativo	Comunal	SOCIAL	Sectorial Interior	58.508.932	58.508.932	46.521.900	79,51%

Código	Nombre de la Iniciativa	Etapa IDI	Servicio Responsable	Nivel Territorial	Sector	Fuente de Financiamiento	Costo Total Ajustado	Solicitado Año 2020	Pagado a Septiembre de 2020	Avance Financiero
1-C-2017-596	MEJORAMIENTO MULTICANCHA Y ESPACIO FAMILIAR VILLA LOS TIJERALES	Ejecución	Subsecretaría de Desarrollo Regional y Administrativo	Comunal	SOCIAL	Sectorial Interior	58.613.294	58.613.294	46.613.342	79,53%
1-C-2016-1613	REPARACIÓN SEDE SOCIAL JUNTA DE VECINOS VILLA RAMÓN FREIRE	Ejecución	Subsecretaría de Desarrollo Regional y Administrativo	Comunal	SOCIAL	Sectorial Interior	14.584.764	14.584.764	725.806	4,98%
1-C-2014-1830	REPOSICIÓN DE VEREDAS AV. EL OBSERVATORIO Y CALLE VENANCIA LEIVA	Ejecución	Subsecretaría de Desarrollo Regional y Administrativo	Comunal	SOCIAL	Sectorial Interior	58.980.860	58.980.860	29.011.652	49,19%
1-C-2015-2522	MEJORAMIENTO Y HABILITACION DE 2 AREAS VERDES, UNIDAD VECINAL N° 24-B - QUINTA NORMAL	Ejecución	Subsecretaría de Desarrollo Regional y Administrativo	Comunal	SOCIAL	Sectorial Interior	59.999.460	59.999.460	29.994.269	49,99%
1-C-2017-50	CONSTRUCCION CENTRO COMUNITARIO , QUINTA NORMAL	Ejecución	Subsecretaría de Desarrollo Regional y Administrativo	Comunal	SOCIAL	Sectorial Interior	57.180.629	57.180.629	21.198.074	37,07%
1-C-2018-1660	INSTALACIÓN DE BARRERA ACÚSTICA POLIDEPORTIVO ENRIQUE SORO	Ejecución	Subsecretaría de Desarrollo Regional y Administrativo	Comunal	SOCIAL	Sectorial Interior	53.537.459	53.537.459	53.537.459	100,00%
1-C-2016-611	CONSTRUCCION MULTICANCHA POBLACION EL ROMERO	Ejecución	Subsecretaría de Desarrollo Regional y Administrativo	Comunal	SOCIAL	Sectorial Interior	59.660.800	59.660.800	21.902.469	36,71%
1-C-2017-1233	REPARACIÓN DE PAVIMENTOS DE PIEDRAS PLAZA DE ARMAS, SECTOR EXPLANADA CATEDRAL, ACERA SUR Y ACERA ORIENTE	Ejecución	Subsecretaría de Desarrollo Regional y Administrativo	Comunal	SOCIAL	Sectorial Interior	57.664.472	57.664.472	15.676.840	27,19%
1-C-2016-135	MEJORAMIENTO PLAZA CESFAM J.M. BALMACEDA	Ejecución	Subsecretaría de Desarrollo Regional y Administrativo	Comunal	SOCIAL	Sectorial Interior	59.608.275	59.608.275	17.608.276	29,54%
1-C-2016-1784	CONSTRUCCIÓN TECHUMBRE Y REPAVIMENTACIÓN MULTICANCHA VILLORRIO SAN MANUEL	Ejecución	Subsecretaría de Desarrollo Regional y Administrativo	Comunal	SOCIAL	Sectorial Interior	59.999.999	59.999.999	17.997.478	30,00%
1-C-2016-1795	MEJORAMIENTO SEDES DE LA UNIDAD VECINAL 30-A Y 30-B / QUINTA NORMAL	Ejecución	Subsecretaría de Desarrollo Regional y Administrativo	Comunal	SOCIAL	Sectorial Interior	57.961.183	57.961.183	1.048.278	1,81%
1-C-2017-976	MEJORAMIENTO ÁREAS VERDES VILLA BILBAO-MONTECARLO	Ejecución	Subsecretaría de Desarrollo Regional y Administrativo	Comunal	SOCIAL	Sectorial Interior	59.999.870	59.999.870	2.996.251	4,99%
1-C-2018-133	CONSTRUCCIÓN MÓDULO DE SERVICIO EN PARQUE TRES PONIENTE ESQUINA MAIPU	Ejecución	Subsecretaría de Desarrollo Regional y Administrativo	Comunal	SOCIAL	Sectorial Interior	59.998.989	59.998.989	59.998.989	100,00%

Código	Nombre de la Iniciativa	Etapa IDI	Servicio Responsable	Nivel Territorial	Sector	Fuente de Financiamiento	Costo Total Ajustado	Solicitado Año 2020	Pagado a Septiembre de 2020	Avance Financiero
1-C-2018-1386	CONSTRUCCION DE SEDE SOCIAL VILLA PADRE HURTADO 2	Ejecución	Subsecretaría de Desarrollo Regional y Administrativo	Comunal	SOCIAL	Sectorial Interior	59.998.699	59.998.699	59.998.699	100,00%
1-C-2019-1967	CONSTRUCCIÓN DE SEDE SOCIAL VILLA VALLE EL TRÉBOL	Ejecución	Subsecretaría de Desarrollo Regional y Administrativo	Comunal	SOCIAL	Sectorial Interior	59.994.527	59.994.527	59.994.527	100,00%
1-C-2017-1662	CONSTRUCCIÓN SALON MULTITALLER BELLATRIX MAIPU	Ejecución	Subsecretaría de Desarrollo Regional y Administrativo	Comunal	SOCIAL	Sectorial Interior	59.948.300	59.948.300	59.948.300	100,00%
1-C-2019-1214	PLAN BACHEO CALZADAS CERRILLOS I.	Ejecución	Subsecretaría de Desarrollo Regional y Administrativo	Comunal	SOCIAL	Sectorial Interior	53.384.239	53.384.239	53.384.239	100,00%
1-C-2017-459	CONSTRUCCIÓN SEDE SOCIAL VILLA ALTO MIRAFLORES	Ejecución	Subsecretaría de Desarrollo Regional y Administrativo	Comunal	SOCIAL	Sectorial Interior	59.820.703	59.820.703	59.820.703	100,00%
1-B-2020-295	CONSTRUCCIÓN CANCHA BABYFUTBOL JORGE MONTT	Ejecución	Subsecretaría de Desarrollo Regional y Administrativo	Comunal	SOCIAL	Sectorial Interior	59.611.420	59.611.420	59.611.420	100,00%
1-C-2018-296	MEJORAMIENTO PAVIMENTOS PASAJE JOSE ABELARDO NUÑEZ, ESTACION CENTRAL	Ejecución	Subsecretaría de Desarrollo Regional y Administrativo	Comunal	SOCIAL	Sectorial Interior	57.824.019	57.824.019	57.824.019	100,00%
1-C-2019-1	HABILITACION CIRCUITO DE CROSSFIT EN PLAZA ALLIPEN, COMUNA DE MAIPU	Ejecución	Subsecretaría de Desarrollo Regional y Administrativo	Comunal	SOCIAL	Sectorial Interior	55.803.191	55.803.191	55.803.191	100,00%
1-B-2020-275	MEJORAMIENTO DE ÁREAS VERDES DE VILLAS ARALIAS, CHILOE Y FRANCIA. COMUNA DE PADRE HURTADO	Ejecución	Subsecretaría de Desarrollo Regional y Administrativo	Comunal	SOCIAL	Sectorial Interior	53.578.330	53.578.330	53.578.330	100,00%
1-C-2019-316	MEJORAMIENTO DE PAVIMENTOS 2019, PASAJE JOAQUIN EDWARDS BELLO	Ejecución	Subsecretaría de Desarrollo Regional y Administrativo	Comunal	SOCIAL	Sectorial Interior	52.563.713	52.563.713	52.563.713	100,00%
1-C-2020-448	EMO2019 - REPOSICIÓN LUMINARIAS PEATONALES CONDELL ENTRE PROVIDENCIA Y FRANCISCO BILBAO	Ejecución	Subsecretaría de Desarrollo Regional y Administrativo	Comunal	SOCIAL	Sectorial Interior	50.355.445	50.355.445	50.355.445	100,00%
1-B-2020-263	INSTALACIÓN SEÑALÉTICA Y RESALTO PEATONALES , DIVERSOS SECTORES DE LA COMUNA DE INDEPENDENCIA	Ejecución	Subsecretaría de Desarrollo Regional y Administrativo	Comunal	SOCIAL	Sectorial Interior	47.596.504	47.596.504	47.596.504	100,00%
1-B-2020-292	REPOSICION VEREDAS AVENIDA AMBROSIO O`HIGGINS	Ejecución	Subsecretaría de Desarrollo Regional y Administrativo	Comunal	SOCIAL	Sectorial Interior	47.373.014	47.373.014	47.373.014	100,00%

Código	Nombre de la Iniciativa	Etapa IDI	Servicio Responsable	Nivel Territorial	Sector	Fuente de Financiamiento	Costo Total Ajustado	Solicitado Año 2020	Pagado a Septiembre de 2020	Avance Financiero
1-C-2019-312	MEJORAMIENTO DE PAVIMENTOS 2019, PASAJE PEDRO LUCIO CUADRA	Ejecución	Subsecretaría de Desarrollo Regional y Administrativo	Comunal	SOCIAL	Sectorial Interior	42.179.996	42.179.996	42.179.996	100,00%
1-C-2019-813	REPARACIÓN DE BACHES DE EMERGENCIA, BARRIOS CENTRAL Y SUR	Ejecución	Subsecretaría de Desarrollo Regional y Administrativo	Comunal	SOCIAL	Sectorial Interior	53.161.444	53.161.444	53.161.444	100,00%
1-C-2018-1434	MEJORAMIENTO SEÑALÉTICA Y DEMARCACIÓN VIAL, CALERA DE TANGO	Ejecución	Subsecretaría de Desarrollo Regional y Administrativo	Comunal	SOCIAL	Sectorial Interior	41.218.620	41.218.620	41.218.620	100,00%
1-C-2019-848	MEJORAMIENTO VIAL MEDIANTE BACHEOS EN SECTOR 2 PONIENTE ORO OLÍMPICO, JOSÉ FUENTES GUERRA Y CORDILLERA, DE LA COMUNA DE COLINA	Ejecución	Subsecretaría de Desarrollo Regional y Administrativo	Comunal	SOCIAL	Sectorial Interior	38.434.692	38.434.692	38.434.692	100,00%
1-C-2018-941	REPOSICIÓN DE VEREDAS Y ACCESO VEHICULARES EN AV. JAIME GUZMÁN (ENTRE LAS CALLES MANUEL RODRÍGUEZ Y AV. SANTALICES)	Ejecución	Subsecretaría de Desarrollo Regional y Administrativo	Comunal	SOCIAL	Sectorial Interior	37.203.565	37.203.565	37.203.565	100,00%
1-C-2019-314	MEJORAMIENTO DE PAVIMENTOS 2019, PASAJE MARTIN RUIZ DE GAMBOA	Ejecución	Subsecretaría de Desarrollo Regional y Administrativo	Comunal	SOCIAL	Sectorial Interior	37.199.326	37.199.326	37.199.326	100,00%
1-C-2019-504	MEJORAMIENTO PLAZA VALLE DE LA LUNA CALERA DE TANGO	Ejecución	Subsecretaría de Desarrollo Regional y Administrativo	Comunal	SOCIAL	Sectorial Interior	36.166.596	36.166.596	36.166.596	100,00%
1-C-2018-448	REPARACIÓN SALÓN MULTITALLER JARDINES DE SANTA MARIA	Ejecución	Subsecretaría de Desarrollo Regional y Administrativo	Comunal	SOCIAL	Sectorial Interior	34.618.588	34.618.588	34.618.588	100,00%
1-C-2019-317	MEJORAMIENTO DE PAVIMENTOS 2019, PASAJE SUBERCASEAUX	Ejecución	Subsecretaría de Desarrollo Regional y Administrativo	Comunal	SOCIAL	Sectorial Interior	33.552.794	33.552.794	33.552.794	100,00%
1-C-2020-304	EMO2019 - REPOSICIÓN PAVIMENTOS CUADRANTE VICUÑA MACKENNA, PROVIDENCIA, RAMÓN CARNICER, ALMIRANTE SIMPSON	Ejecución	Subsecretaría de Desarrollo Regional y Administrativo	Comunal	SOCIAL	Sectorial Interior	30.872.407	30.872.407	30.872.407	100,00%
1-C-2019-475	BACHEO DIVERSOS SECTORES, COMUNA CALERA DE TANGO	Ejecución	Subsecretaría de Desarrollo Regional y Administrativo	Comunal	SOCIAL	Sectorial Interior	26.917.758	26.917.758	26.917.758	100,00%
1-C-2018-681	MEJORAMIENTO PAVIMENTOS PASAJE LAS BANDURRIAS, ESTACION CENTRAL	Ejecución	Subsecretaría de Desarrollo Regional y Administrativo	Comunal	SOCIAL	Sectorial Interior	24.986.043	24.986.043	24.986.043	100,00%

Código	Nombre de la Iniciativa	Etapa IDI	Servicio Responsable	Nivel Territorial	Sector	Fuente de Financiamiento	Costo Total Ajustado	Solicitado Año 2020	Pagado a Septiembre de 2020	Avance Financiero
1-C-2019-121	CONSTRUCCIÓN DE VEREDAS CALLE DIAGONAL LOS CASTAÑOS ENTRE DEPARTAMENTAL / DIAGONAL LOS CASTAÑOS N 5801; U.V. N35	Ejecución	Subsecretaría de Desarrollo Regional y Administrativo	Comunal	SOCIAL	Sectorial Interior	53.135.616	53.135.616	53.135.616	100,00%
1-C-2018-124	REPARACION MULTICANCHA SANTOS DUMONT COMUNA DE MAIPU	Ejecución	Subsecretaría de Desarrollo Regional y Administrativo	Comunal	SOCIAL	Sectorial Interior	24.563.010	24.563.010	24.563.010	100,00%
1-C-2018-940	REPARACIÓN DE DOS MULTICANCHAS LOTE0 DON RAMÓN I	Ejecución	Subsecretaría de Desarrollo Regional y Administrativo	Comunal	SOCIAL	Sectorial Interior	45.556.283	28.609.123	28.609.123	100,00%
1-C-2018-123	REPARACIÓN MULTICANCHA PASTOR GUILLERMIO CASTILLO COMUNA DE MAIPU	Ejecución	Subsecretaría de Desarrollo Regional y Administrativo	Comunal	SOCIAL	Sectorial Interior	22.337.193	22.337.193	22.337.193	100,00%
1-C-2016-1442	REPOSICIÓN DE VEREDAS U.V 32 SECTOR 3	Ejecución	Subsecretaría de Desarrollo Regional y Administrativo	Comunal	SOCIAL	Sectorial Interior	52.412.466	19.309.856	19.309.856	100,00%
1-C-2018-1428	REPARACIÓN Y MEJORA DE MULTICANCHA EN EL MANZANO, SAN JOSÉ DE MAIPO.	Ejecución	Subsecretaría de Desarrollo Regional y Administrativo	Comunal	SOCIAL	Sectorial Interior	59.999.707	17.829.442	17.829.442	100,00%
1-C-2020-545	EMO2019 - MEJORAMIENTO ILUMINACIÓN CRUCES CALLE PÍO NONO ENTRE SANTA MARÍA Y CONSTITUCIÓN	Ejecución	Subsecretaría de Desarrollo Regional y Administrativo	Comunal	SOCIAL	Sectorial Interior	13.264.871	13.264.871	13.264.871	100,00%
1-C-2018-284	MEJORAMIENTO PAVIMENTOS PASAJE LAS GAVIOTAS, ESTACION CENTRAL	Ejecución	Subsecretaría de Desarrollo Regional y Administrativo	Comunal	SOCIAL	Sectorial Interior	51.586.946	9.550.944	9.550.944	100,00%
1-C-2015-2243	MEJORAMIENTO INTERSECCIÓN DE CICLOVÍA POCURO - LOS LEONES, PROVIDENCIA	Ejecución	Subsecretaría de Desarrollo Regional y Administrativo	Comunal	SOCIAL	Sectorial Interior	27.554.746	7.755.176	7.755.176	100,00%
1-C-2015-2200	MEJORAMIENTO MULTICANCHA Y ENTORNO AV. FERROCARRIL	Ejecución	Subsecretaría de Desarrollo Regional y Administrativo	Comunal	SOCIAL	Sectorial Interior	59.986.335	2.846.650	2.846.650	100,00%
1-B-2020-294	MEJORAMIENTO LUMINARIA PÚBLICA LA ERMITA DE SAN ANTONIO	Ejecución	Subsecretaría de Desarrollo Regional y Administrativo	Comunal	SOCIAL	Sectorial Interior	46.866.538	46.866.538	46.866.538	100,00%
1-C-2019-494	MEJORAMIENTO PLAZA TRIÁNGULO NORTE	Ejecución	Subsecretaría de Desarrollo Regional y Administrativo	Comunal	SOCIAL	Sectorial Interior	57.421.085	57.421.085	57.421.085	100,00%
1-C-2018-257	MEJORAMIENTO SALA DE MÚSICA DEL GALPON CULTURAL	Ejecución	Subsecretaría de Desarrollo Regional y Administrativo	Comunal	SOCIAL	Sectorial Interior	52.916.954	52.916.954	52.916.954	100,00%

Código	Nombre de la Iniciativa	Etapa IDI	Servicio Responsable	Nivel Territorial	Sector	Fuente de Financiamiento	Costo Total Ajustado	Solicitado Año 2020	Pagado a Septiembre de 2020	Avance Financiero
1-B-2020-375	CONSTRUCCIÓN DE RESALTOS REDUCTORES DE VELOCIDAD, LO ESPEJO	Ejecución	Subsecretaría de Desarrollo Regional y Administrativo	Comunal	SOCIAL	Sectorial Interior	5.580.532	5.580.532	5.580.532	100,00%
1-B-2020-318	NORMALIZACIÓN RUTA ACCESIBLE EDIFICIO CONSISTORIAL	Ejecución	Subsecretaría de Desarrollo Regional y Administrativo	Comunal	SOCIAL	Sectorial Interior	59.321.872	59.321.872	59.321.872	100,00%
1-B-2020-247	MEJORAMIENTO RED ALCANTARILLADO AGUAS SERVIDAS VILLA EL CANELO, SAN JOSÉ DE MAIPO	Ejecución	Subsecretaría de Desarrollo Regional y Administrativo	Comunal	SOCIAL	Sectorial Interior	32.185.561	32.185.561	32.185.561	100,00%
1-B-2020-302	PINTURA DE SEDES EN DIVERSOS SECTORES, COMUNA DE TALAGANTE.	Ejecución	Subsecretaría de Desarrollo Regional y Administrativo	Comunal	SOCIAL	Sectorial Interior	53.494.458	53.494.458	53.494.458	100,00%
1-C-2020-242	MEJORAMIENTO PLAZA CONJUNTO LO ERRAZURIZ	Ejecución	Subsecretaría de Desarrollo Regional y Administrativo	Comunal	SOCIAL	Sectorial Interior	59.998.827	59.998.827	59.998.827	100,00%
1-C-2020-177	REPOSICIÓN VEREDAS CALLE GERMÁN RIESCO,CURACAVI	Ejecución	Subsecretaría de Desarrollo Regional y Administrativo	Comunal	SOCIAL	Sectorial Interior	59.999.999	59.999.999	59.999.999	100,00%
1-C-2020-119	REPOSICIÓN VEREDAS CALLE PEDRO AGUIRRE CERDA	Ejecución	Subsecretaría de Desarrollo Regional y Administrativo	Comunal	SOCIAL	Sectorial Interior	59.239.302	59.239.302	59.239.302	100,00%
1-C-2020-61	REPOSICIÓN MULTICANCHA VILLA LAS DUNAS	Ejecución	Subsecretaría de Desarrollo Regional y Administrativo	Comunal	SOCIAL	Sectorial Interior	56.550.393	56.550.393	56.550.393	100,00%
1-C-2020-115	BACHEOS DE EMERGENCIA VEREDAS SECTOR UNIDAD VECINAL N°49, COMUNA DE SAN MIGUEL	Ejecución	Subsecretaría de Desarrollo Regional y Administrativo	Comunal	SOCIAL	Sectorial Interior	59.654.328	59.654.328	59.654.328	100,00%
1-C-2019-1419	MEJORAMIENTO PLAZA EDIFICIO CONSISTORIAL	Ejecución	Subsecretaría de Desarrollo Regional y Administrativo	Comunal	SOCIAL	Sectorial Interior	53.172.303	53.172.303	53.172.303	100,00%
1-C-2018-1050	RECUPERACION Y MEJORAMIENTO PLAZA LA DORMIDA DE TIL TIL	Ejecución	Subsecretaría de Desarrollo Regional y Administrativo	Comunal	SOCIAL	Sectorial Interior	52.782.464	52.782.464	52.782.464	100,00%
1-C-2019-1976	MEJORAMIENTO LUMINARIA PÚBLICA VILLA BICENTENARIO Y LA ERMITA III ETAPA	Ejecución	Subsecretaría de Desarrollo Regional y Administrativo	Comunal	SOCIAL	Sectorial Interior	59.780.245	59.780.245	59.780.245	100,00%
1-C-2019-2058	EMO2019 - CONSERVACIÓN ESPACIO PÚBLICO CALLES ASFALTOS (BACHES) TERRITORIOS 3 Y 4, COMUNA DE LO PRADO	Ejecución	Subsecretaría de Desarrollo Regional y Administrativo	Comunal	SOCIAL	Sectorial Interior	48.520.078	48.520.078	48.520.078	100,00%

Código	Nombre de la Iniciativa	Etapa IDI	Servicio Responsable	Nivel Territorial	Sector	Fuente de Financiamiento	Costo Total Ajustado	Solicitado Año 2020	Pagado a Septiembre de 2020	Avance Financiero
1-C-2018-1632	REPOSICION DE VEREDAS PJE. PARSIFAL ENTRE JUAN ARAVENA Y LA CASTRINA, COMUNA DE SAN JOAQUIN	Ejecución	Subsecretaría de Desarrollo Regional y Administrativo	Comunal	SOCIAL	Sectorial Interior	59.984.930	59.984.930	59.984.930	100,00%
1-C-2017-1157	CONSTRUCCIÓN SEDE SOCIAL SAN VICENTE, COMUNA DE SAN PEDRO	Ejecución	Subsecretaría de Desarrollo Regional y Administrativo	Comunal	SOCIAL	Sectorial Interior	59.188.220	59.188.220	59.188.220	100,00%
1-C-2019-2016	EMO2019 - REPARACION DE MUROS PINTURA Y SUPERFICIES DEPORTIVAS EN LICEO JOSE TORIBIO MEDINA	Ejecución	Subsecretaría de Desarrollo Regional y Administrativo	Comunal	SOCIAL	Sectorial Interior	38.800.971	38.800.971	38.800.971	100,00%
1-C-2019-1316	CONSTRUCCIÓN DE SEDE SOCIAL VILLA EL PARRONAL	Ejecución	Subsecretaría de Desarrollo Regional y Administrativo	Comunal	SOCIAL	Sectorial Interior	59.992.400	59.992.400	59.992.400	100,00%
1-C-2017-63	MEJORAMIENTO DE MULTICANCHA Y ENTORNO VILLA CASAS DE TOCORNAL I DE PUENTE ALTO	Ejecución	Subsecretaría de Desarrollo Regional y Administrativo	Comunal	SOCIAL	Sectorial Interior	59.991.391	59.991.391	59.991.391	100,00%
1-C-2017-1306	MEJORAMIENTO Y EQUIPAMIENTO PLAZA LAS AMERICAS 1	Ejecución	Subsecretaría de Desarrollo Regional y Administrativo	Comunal	SOCIAL	Sectorial Interior	59.089.412	59.089.412	59.089.412	100,00%
1-C-2019-157	MEJORAMIENTO Y EQUIPAMIENTO PLAZA LA HERRADURA	Ejecución	Subsecretaría de Desarrollo Regional y Administrativo	Comunal	SOCIAL	Sectorial Interior	59.998.698	59.998.698	59.998.698	100,00%
1-C-2019-2048	EMO 2019 - REPOSICIÓN VALLAS PEATONALES DISTINTOS SECTORES DE LA COMUNA	Ejecución	Subsecretaría de Desarrollo Regional y Administrativo	Comunal	SOCIAL	Sectorial Interior	5.068.508	5.068.508	5.068.508	100,00%
1-C-2019-569	MEJORAMIENTO DE VEREDAS VILLA ORESTE PLATH, SECTOR NORTE, COMUNA DE CERRILLOS	Ejecución	Subsecretaría de Desarrollo Regional y Administrativo	Comunal	SOCIAL	Sectorial Interior	51.471.307	51.471.307	51.471.307	100,00%
1-C-2020-1032	MTT2020 FACILIDADES PEATONALES, AMPLIACION VEREDA SERRANO Y ORTUZAR, ENTRE RIQUELME - PRAT	Ejecución	Subsecretaría de Desarrollo Regional y Administrativo	Comunal	SOCIAL	Sectorial Interior	26.363.017	26.363.017	26.363.017	100,00%
1-C-2015-1435	RESTAURACIÓN DE ÁREAS VERDES Y ESPACIOS PÚBLICOS DIVERSOS SECTORES DE BUIN, DE LA COMUNA DE BUIN.	Ejecución	Subsecretaría de Desarrollo Regional y Administrativo	Comunal	SOCIAL	Sectorial Interior	29.997.720	29.997.720	29.997.720	100,00%
1-C-2016-1427	CONSERVACION DE CALZADAS POBLACION DAVILA COMUNA PEDRO AGUIRRE CERDA	Ejecución	Subsecretaría de Desarrollo Regional y Administrativo	Comunal	SOCIAL	Sectorial Interior	28.820.554	28.820.554	28.820.554	100,00%

Código	Nombre de la Iniciativa	Etapa IDI	Servicio Responsable	Nivel Territorial	Sector	Fuente de Financiamiento	Costo Total Ajustado	Solicitado Año 2020	Pagado a Septiembre de 2020	Avance Financiero
1-C-2018-111	"MEJORAMIENTO PLAZA MONTERREY, COMUNA DE CONCHALÍ"	Ejecución	Subsecretaría de Desarrollo Regional y Administrativo	Comunal	SOCIAL	Sectorial Interior	16.260.945	16.260.945	16.260.945	100,00%
1-C-2019-1434	EQUIPAMIENTO ZONA DE JUEGOS INFANTILES EN DIVERSAS PLAZAS DE PROVIDENCIA	Ejecución	Subsecretaría de Desarrollo Regional y Administrativo	Comunal	SOCIAL	Sectorial Interior	43.105.643	43.105.643	43.105.643	100,00%
1-B-2020-394	MEJORAMIENTO DEL ENTORNO Y HABITABILIDAD DEL ESPACIO PUBLICO COMUNA PAC	Ejecución	Subsecretaría de Desarrollo Regional y Administrativo	Comunal	SOCIAL	Sectorial Interior	59.999.983	59.999.983	59.999.983	100,00%
1-B-2020-289	MEJORAMIENTO DE ÁREA VERDE EN PARQUE EL ARRAYÁN, ENTRE NEMESIO VICUÑA Y RÍO CLARO, VILLA PARQUE EL ARRAYÁN	Ejecución	Subsecretaría de Desarrollo Regional y Administrativo	Comunal	SOCIAL	Sectorial Interior	59.999.946	59.999.946	59.999.946	100,00%
1-B-2020-324	REPOSICION LUMINARIAS SECTOR EL MAITEN, COMUNA DE MAIPU	Ejecución	Subsecretaría de Desarrollo Regional y Administrativo	Comunal	SOCIAL	Sectorial Interior	59.992.167	59.992.167	59.992.167	100,00%
1-B-2020-274	MEJORAMIENTO ILUMINACIÓN PARQUE BUSTAMANTE	Ejecución	Subsecretaría de Desarrollo Regional y Administrativo	Comunal	SOCIAL	Sectorial Interior	54.837.615	54.837.615	54.837.615	100,00%
1-B-2020-291	MEJORAMIENTO PLAZA ELQUI CON COYHAIQUE, VILLA OSCAR BONILLA	Ejecución	Subsecretaría de Desarrollo Regional y Administrativo	Comunal	SOCIAL	Sectorial Interior	52.482.738	52.482.738	52.482.738	100,00%
1-C-2019-1987	EMO2019 - REPOSICIÓN PAVIMENTO DIVERSOS SECTORES, COMUNA DE PUENTE ALTO	Ejecución	Subsecretaría de Desarrollo Regional y Administrativo	Comunal	SOCIAL	Sectorial Interior	50.138.791	50.138.791	50.138.791	100,00%
1-B-2020-252	CONSTRUCCION DE FARMACIA MUNICIPAL ZONA SUR, COMUNA DE SAN JOAQUIN	Ejecución	Subsecretaría de Desarrollo Regional y Administrativo	Comunal	SOCIAL	Sectorial Interior	52.151.139	52.151.139	52.151.139	100,00%
1-B-2020-265	CONSTRUCCION CANCHA DE RAYUELA VILLA ALEGRE, COMUNA DE SAN PEDRO	Ejecución	Subsecretaría de Desarrollo Regional y Administrativo	Comunal	SOCIAL	Sectorial Interior	48.531.142	48.531.142	48.531.142	100,00%
1-B-2020-258	CONSERVACIÓN Y REPOSICIÓN DE VEREDAS EN UNIDADES VECINALES N°13, 30 Y 31, COMUNA DE LA FLORIDA	Ejecución	Subsecretaría de Desarrollo Regional y Administrativo	Comunal	SOCIAL	Sectorial Interior	43.959.767	43.959.767	43.959.767	100,00%
1-B-2020-317	MANTENCIÓN PINTURA EDIFICIOS PÚBLICOS DE ALHUÉ	Ejecución	Subsecretaría de Desarrollo Regional y Administrativo	Comunal	SOCIAL	Sectorial Interior	42.074.086	42.074.086	42.074.086	100,00%
1-B-2020-296	MEJORAMIENTO ZONA CENTRAL PLAZA RECREO	Ejecución	Subsecretaría de Desarrollo Regional y Administrativo	Comunal	SOCIAL	Sectorial Interior	41.253.409	41.253.409	41.253.409	100,00%

Código	Nombre de la Iniciativa	Etapa IDI	Servicio Responsable	Nivel Territorial	Sector	Fuente de Financiamiento	Costo Total Ajustado	Solicitado Año 2020	Pagado a Septiembre de 2020	Avance Financiero
1-B-2020-232	MEJORAMIENTO SERVICIOS MUNICIPALES, MUNICIPALIDAD DE PIRQUE	Ejecución	Subsecretaría de Desarrollo Regional y Administrativo	Comunal	SOCIAL	Sectorial Interior	37.073.059	37.073.059	37.073.059	100,00%
1-B-2020-288	MEJORAMIENTO ÁREA VERDE DANIEL ARELLANO, ENTRE LAS FRAMBUESAS Y LOS CEREZOS, VILLA MANUEL PLAZA	Ejecución	Subsecretaría de Desarrollo Regional y Administrativo	Comunal	SOCIAL	Sectorial Interior	36.150.406	36.150.406	36.150.406	100,00%
1-B-2020-426	REPOSICIÓN DE PAVIMENTO PASAJE ALHUÉ	Ejecución	Subsecretaría de Desarrollo Regional y Administrativo	Comunal	SOCIAL	Sectorial Interior	34.048.704	34.048.704	34.048.704	100,00%
1-B-2020-425	REPOSICIÓN DE PAVIMENTO PASAJE POMARE	Ejecución	Subsecretaría de Desarrollo Regional y Administrativo	Comunal	SOCIAL	Sectorial Interior	33.765.685	33.765.685	33.765.685	100,00%
1-C-2020-1069	MTT2020 - "FACILIDADES PEATONALES: DISTANCIAMIENTO FÍSICO EN ENTORNOS Y CRUCES SEMAFORIZADOS AV. SANTA ROSA"	Ejecución	Subsecretaría de Desarrollo Regional y Administrativo	Comunal	SOCIAL	Sectorial Interior	30.000.000	30.000.000	30.000.000	100,00%
1-C-2019-1432	CONSTRUCCIÓN NUEVA PLAZA EDIFICIO CONSISTORIAL	Ejecución	Subsecretaría de Desarrollo Regional y Administrativo	Comunal	SOCIAL	Sectorial Interior	50.017.856	50.017.856	50.017.856	100,00%
1-B-2020-402	MEJORAMIENTO CAFETERÍA EDIFICIO CONSISTORIAL DE COLINA	Ejecución	Subsecretaría de Desarrollo Regional y Administrativo	Comunal	SOCIAL	Sectorial Interior	15.964.876	15.964.876	15.964.876	100,00%
1-B-2020-412	REPOSICIÓN DE VEREDA CALLE OSORNO	Ejecución	Subsecretaría de Desarrollo Regional y Administrativo	Comunal	SOCIAL	Sectorial Interior	9.783.436	9.783.436	9.783.436	100,00%
1-C-2020-866	MTT2020- DEMARCACION PAVIMENTOS Y SEÑALÉTICAS PREVENTIVAS, COMUNA DE BUIN	Ejecución	Subsecretaría de Desarrollo Regional y Administrativo	Comunal	SOCIAL	Sectorial Interior	7.966.165	7.966.165	7.966.165	100,00%
1-C-2019-1970	REPOSICION DE ESPACIO MULTIUSO VILLA EL ROBLE. COMUNA DE PADRE HURTADO	Ejecución	Subsecretaría de Desarrollo Regional y Administrativo	Comunal	SOCIAL	Sectorial Interior	41.700.840	41.700.840	25.020.504	60,00%
1-C-2018-1503	MEJORAMIENTO CASA KAPLAN. MUNICIPALIDAD DE PADRE HURTADO	Ejecución	Subsecretaría de Desarrollo Regional y Administrativo	Comunal	SOCIAL	Sectorial Interior	59.065.281	59.065.281	37.879.363	64,13%
1-C-2018-1469	CONSTRUCCIÓN DE GALPÓN Y MEJORAMIENTO EN EL ÁREA RECREATIVA DE CASA KAPLAN- MUNICIPALIDAD DE PADRE HURTADO	Ejecución	Subsecretaría de Desarrollo Regional y Administrativo	Comunal	SOCIAL	Sectorial Interior	59.900.411	59.900.411	37.175.673	62,06%

Código	Nombre de la Iniciativa	Etapa IDI	Servicio Responsable	Nivel Territorial	Sector	Fuente de Financiamiento	Costo Total Ajustado	Solicitado Año 2020	Pagado a Septiembre de 2020	Avance Financiero
1-C-2018-563	MEJORAMIENTO DE PLAZA GABRIELA MISTRAL UV. N°5	Ejecución	Subsecretaría de Desarrollo Regional y Administrativo	Comunal	SOCIAL	Sectorial Interior	59.985.676	59.985.676	23.448.380	39,09%
1-C-2015-2041	MEJORAMIENTO INTEGRAL PARA LA OPTIMA ACCESIBILIDAD DE CIRCULACION VEHICULAR Y PEATONAL, COMUNA DE SANTIAGO	Ejecución	Subsecretaría de Desarrollo Regional y Administrativo	Comunal	SOCIAL	Sectorial Interior	59.997.291	59.997.291	17.999.097	30,00%
1-C-2017-1458	MEJORAMIENTO SEDE SOCIAL LA ARBOLEDA	Ejecución	Subsecretaría de Desarrollo Regional y Administrativo	Comunal	SOCIAL	Sectorial Interior	59.968.122	59.968.122	16.929.216	28,23%
1-C-2017-408	CONSTRUCCIÓN SEDE SOCIAL VILLA ENSUEÑO 1	Ejecución	Subsecretaría de Desarrollo Regional y Administrativo	Comunal	SOCIAL	Sectorial Interior	56.906.312	56.906.312	501.316	0,88%
1-C-2018-568	REPOSICIÓN DE VEREDAS SECTOR VILLA SAN FRANCISCO II	Ejecución	Subsecretaría de Desarrollo Regional y Administrativo	Comunal	SOCIAL	Sectorial Interior	49.412.428	49.412.428	49.412.428	100,00%
1-C-2017-911	CONSTRUCCIÓN SEDE SOCIAL VILLA LA FORESTA	Ejecución	Subsecretaría de Desarrollo Regional y Administrativo	Comunal	SOCIAL	Sectorial Interior	58.774.093	58.774.093	1.080.681	1,84%
1-C-2018-47	MEJORAMIENTO SEDE VECINAL N°15	Ejecución	Subsecretaría de Desarrollo Regional y Administrativo	Comunal	SOCIAL	Sectorial Interior	48.757.652	48.757.652	48.757.652	100,00%
1-C-2018-622	MEJORAMIENTO MULTICANCHA VILLA LOGROÑO, COMUNA DE MELIPILLA	Ejecución	Subsecretaría de Desarrollo Regional y Administrativo	Comunal	SOCIAL	Sectorial Interior	48.734.301	48.734.301	48.734.301	100,00%
1-C-2018-982	CONSTRUCCION MULTICANCHA DR. BORIS SOLER, COMUNA DE MELIPILLA	Ejecución	Subsecretaría de Desarrollo Regional y Administrativo	Comunal	SOCIAL	Sectorial Interior	48.395.076	48.395.076	48.395.076	100,00%
1-C-2018-1298	MEJORAMIENTO DE PLAZA NUEVA LAREDO	Ejecución	Subsecretaría de Desarrollo Regional y Administrativo	Comunal	SOCIAL	Sectorial Interior	48.000.000	48.000.000	48.000.000	100,00%
1-C-2018-51	MEJORAMIENTO DE PLAZA VILLA AGRICOLA	Ejecución	Subsecretaría de Desarrollo Regional y Administrativo	Comunal	SOCIAL	Sectorial Interior	57.379.383	57.379.383	57.379.383	100,00%
1-C-2019-2068	EMO 2019 RECUPERACIÓN DE MOBILIARIO URBANO PLAZA DE ARMAS DE LA COMUNA DE QUILICURA	Ejecución	Subsecretaría de Desarrollo Regional y Administrativo	Comunal	SOCIAL	Sectorial Interior	47.902.754	47.902.754	47.902.754	100,00%
1-C-2019-1983	EMO2019-HABILITACIÓN CÁMARAS DE TELEVIGILANCIA	Ejecución	Subsecretaría de Desarrollo Regional y Administrativo	Comunal	SOCIAL	Sectorial Interior	47.507.454	47.507.454	47.507.454	100,00%
1-C-2017-1689	MEJORAMIENTO SEDE SOCIAL CERRO VERDE	Ejecución	Subsecretaría de Desarrollo Regional y Administrativo	Comunal	SOCIAL	Sectorial Interior	47.383.413	47.383.413	47.383.413	100,00%

Código	Nombre de la Iniciativa	Etapa IDI	Servicio Responsable	Nivel Territorial	Sector	Fuente de Financiamiento	Costo Total Ajustado	Solicitado Año 2020	Pagado a Septiembre de 2020	Avance Financiero
1-C-2017-138	RECONSTRUCCIÓN SEDE LAS DUNAS	Ejecución	Subsecretaría de Desarrollo Regional y Administrativo	Comunal	SOCIAL	Sectorial Interior	46.769.422	46.769.422	46.769.422	100,00%
1-C-2016-1000	REPOSICIÓN DE VEREDAS DE CONCHALÍ, BARRIO SUR	Ejecución	Subsecretaría de Desarrollo Regional y Administrativo	Comunal	SOCIAL	Sectorial Interior	54.683.068	46.449.010	46.449.010	100,00%
1-C-2017-1228	REPOSICIÓN DE VEREDAS CALLE ALMIRANTE LATORRE	Ejecución	Subsecretaría de Desarrollo Regional y Administrativo	Comunal	SOCIAL	Sectorial Interior	46.080.755	46.080.755	46.080.755	100,00%
1-C-2018-242	MEJORAMIENTO MULTICANCHA 4	Ejecución	Subsecretaría de Desarrollo Regional y Administrativo	Comunal	SOCIAL	Sectorial Interior	45.636.231	45.636.231	45.636.231	100,00%
1-C-2019-1968	EMO2019 - REPOSICIÓN DE MOBILIARIO URBANO Y EQUIPAMIENTO INFANTIL PARA AREAS VERDES LA GRANJA	Ejecución	Subsecretaría de Desarrollo Regional y Administrativo	Comunal	SOCIAL	Sectorial Interior	45.240.327	45.240.327	45.240.327	100,00%
1-C-2016-1033	REPOSICION VEREDAS POBLACION BERNARDO O'HIGGINS	Ejecución	Subsecretaría de Desarrollo Regional y Administrativo	Comunal	SOCIAL	Sectorial Interior	44.972.459	44.972.459	44.972.459	100,00%
1-C-2018-1124	MEJORAMIENTO INFRAESTRUCTURA PARA PRACTICAR UNA VIDA SALUDABLE, MULTICANCHA LOS BOLLENES II, COMUNA DE MELIPILLA	Ejecución	Subsecretaría de Desarrollo Regional y Administrativo	Comunal	SOCIAL	Sectorial Interior	44.960.296	44.960.296	44.960.296	100,00%
1-C-2019-814	REPARACIÓN DE BACHES DE EMERGENCIA, BARRIOS CORTIJO, BALNEARIO, VESPUICIO ORIENTE, VIVACETA BARÓN Y JUANITA AGUIRRE	Ejecución	Subsecretaría de Desarrollo Regional y Administrativo	Comunal	SOCIAL	Sectorial Interior	57.186.982	57.186.982	57.186.982	100,00%
1-C-2018-428	ILUMINACIÓN PEATONAL CALLE VICUÑA MACKENNA, COMUNA DE RENCA	Ejecución	Subsecretaría de Desarrollo Regional y Administrativo	Comunal	SOCIAL	Sectorial Interior	44.912.500	44.912.500	44.912.500	100,00%
1-C-2018-237	REPOSICIÓN MULTICANCHA N° 4D	Ejecución	Subsecretaría de Desarrollo Regional y Administrativo	Comunal	SOCIAL	Sectorial Interior	43.726.067	43.726.067	43.726.067	100,00%
1-C-2019-1825	EMO2019, REPOSICIÓN Y REPARACIÓN DE FUENTE DE AGUA PARADERO 14 DE VICUÑA MACKENNA, COMUNA DE LA FLORIDA	Ejecución	Subsecretaría de Desarrollo Regional y Administrativo	Comunal	SOCIAL	Sectorial Interior	42.627.647	42.627.647	42.627.647	100,00%
1-C-2017-1011	MEJORAMIENTO DE ILUMINACIÓN CAMINO SAN GUILLERMO, COMUNA DE TALAGANTE	Ejecución	Subsecretaría de Desarrollo Regional y Administrativo	Comunal	SOCIAL	Sectorial Interior	42.135.223	42.135.223	42.135.223	100,00%

Código	Nombre de la Iniciativa	Etapa IDI	Servicio Responsable	Nivel Territorial	Sector	Fuente de Financiamiento	Costo Total Ajustado	Solicitado Año 2020	Pagado a Septiembre de 2020	Avance Financiero
1-C-2018-809	MEJORAMIENTO DE AREAS VERDES EN POBLACIÓN EXEQUIEL GONZALEZ CORTÉS, SECTOR VÍA DOCE Y CALLE TRES Y MEDIO.	Ejecución	Subsecretaría de Desarrollo Regional y Administrativo	Comunal	SOCIAL	Sectorial Interior	41.242.029	41.242.029	41.242.029	100,00%
1-C-2019-1971	EMO2019 - REPOSICIÓN DE EQUIPAMIENTO INFANTIL Y DEPORTIVO PARA AREAS VERDES LA GRANJA	Ejecución	Subsecretaría de Desarrollo Regional y Administrativo	Comunal	SOCIAL	Sectorial Interior	38.388.478	38.388.478	38.388.478	100,00%
1-C-2018-981	MEJORAMIENTO MULTICANCHA SAN FRANCISCO II	Ejecución	Subsecretaría de Desarrollo Regional y Administrativo	Comunal	SOCIAL	Sectorial Interior	37.710.803	37.710.803	37.710.803	100,00%
1-C-2019-1896	EMO2019 - MEJORAMIENTO DE MOSAICOS, COMUNA DE PUENTE ALTO	Ejecución	Subsecretaría de Desarrollo Regional y Administrativo	Comunal	SOCIAL	Sectorial Interior	37.594.926	37.594.926	37.594.926	100,00%
1-C-2019-593	CONSTRUCCIÓN DE VEREDAS CALLE LAS ARAUCARIAS, ENTRE MARIA ANGELICA/ PASEO MAYOR; U.V. N° 3"	Ejecución	Subsecretaría de Desarrollo Regional y Administrativo	Comunal	SOCIAL	Sectorial Interior	37.178.461	37.178.461	37.178.461	100,00%
1-C-2019-1927	EMO2019 - CONSERVACIÓN DE ESPACIO PÚBLICO, PLAZA MAYOR DE RENCA	Ejecución	Subsecretaría de Desarrollo Regional y Administrativo	Comunal	SOCIAL	Sectorial Interior	37.168.958	37.168.958	37.168.958	100,00%
1-C-2019-2014	EMO2019 DEMARCACIÓN DE SEÑALIZACIÓN VIAL HORIZONTAL PARA LA COMUNA DE ÑUÑO A	Ejecución	Subsecretaría de Desarrollo Regional y Administrativo	Comunal	SOCIAL	Sectorial Interior	57.134.280	57.134.280	57.134.280	100,00%
1-C-2018-980	REPOSICIÓN MULTICANCHA SAN FRANCISCO I	Ejecución	Subsecretaría de Desarrollo Regional y Administrativo	Comunal	SOCIAL	Sectorial Interior	36.137.032	36.137.032	36.137.032	100,00%
1-C-2019-545	CONSTRUCCION DE VEREDAS CALLE BACTERIOLOGICO ENTRE CENTRAL ORIENTE / JOHN KENNEDY; U.V. N° 18	Ejecución	Subsecretaría de Desarrollo Regional y Administrativo	Comunal	SOCIAL	Sectorial Interior	33.586.775	33.586.775	33.586.775	100,00%
1-C-2019-6	MEJORAMIENTO PAVIMENTACIÓN PLAZA DESCO	Ejecución	Subsecretaría de Desarrollo Regional y Administrativo	Comunal	SOCIAL	Sectorial Interior	31.471.078	31.471.078	31.471.078	100,00%
1-C-2019-1975	EMO 2019 BACHEO DE EMERGENCIA DE PAVIMENTOS ASFÁLTICOS QUEMADOS, COMUNA DE LO ESPEJO	Ejecución	Subsecretaría de Desarrollo Regional y Administrativo	Comunal	SOCIAL	Sectorial Interior	30.085.129	30.085.129	30.085.129	100,00%
1-C-2018-135	MEJORAMIENTO DE PLAZA JOSÉ CORREA	Ejecución	Subsecretaría de Desarrollo Regional y Administrativo	Comunal	SOCIAL	Sectorial Interior	29.053.455	29.053.455	29.053.455	100,00%

Código	Nombre de la Iniciativa	Etapa IDI	Servicio Responsable	Nivel Territorial	Sector	Fuente de Financiamiento	Costo Total Ajustado	Solicitado Año 2020	Pagado a Septiembre de 2020	Avance Financiero
1-C-2019-544	CONSTRUCCION DE VEREDAS CALLE LOS CACTUS ENTRE AV.LA FLORIDA / SANTA MARGARITA; U.V. N° 23	Ejecución	Subsecretaría de Desarrollo Regional y Administrativo	Comunal	SOCIAL	Sectorial Interior	24.620.671	24.620.671	24.620.671	100,00%
1-C-2018-8	INSTALACIÓN DE LUMINARIAS PEATONALES EN BARRIO ORESTE PLATH	Ejecución	Subsecretaría de Desarrollo Regional y Administrativo	Comunal	SOCIAL	Sectorial Interior	23.368.801	23.368.801	23.368.801	100,00%
1-C-2017-35	REPOSICIÓN DE PAVIMENTOS PASAJE MAGDALENA CARRERA, COMUNA DE RECOLETA	Ejecución	Subsecretaría de Desarrollo Regional y Administrativo	Comunal	SOCIAL	Sectorial Interior	20.918.685	20.918.685	20.918.685	100,00%
1-C-2018-36	MEJORAMIENTO PLAZOLETA MATEO DE TORO Y ZAMBRANO	Ejecución	Subsecretaría de Desarrollo Regional y Administrativo	Comunal	SOCIAL	Sectorial Interior	16.112.267	16.112.267	16.112.267	100,00%
1-C-2017-1311	MEJORAMIENTO Y EQUIPAMIENTO PLAZA BALMACEDA	Ejecución	Subsecretaría de Desarrollo Regional y Administrativo	Comunal	SOCIAL	Sectorial Interior	43.492.425	15.494.263	15.494.263	100,00%
1-C-2017-1449	MEJORAMIENTO PLAZA TOTORAL	Ejecución	Subsecretaría de Desarrollo Regional y Administrativo	Comunal	SOCIAL	Sectorial Interior	56.319.399	56.319.399	56.319.399	100,00%
1-C-2019-1839	EMO 2019 HABILITACIÓN ESPACIOS PÚBLICOS PARQUE LAS MERCEDES, COMUNA DE LA FLORIDA	Ejecución	Subsecretaría de Desarrollo Regional y Administrativo	Comunal	SOCIAL	Sectorial Interior	13.853.980	13.853.980	13.853.980	100,00%
1-C-2016-386	REPOSICIÓN DE VEREDAS CALLE BRISAS DEL MAIPO, ENTRE INDUSTRIAS Y J. J. PRIETO	Ejecución	Subsecretaría de Desarrollo Regional y Administrativo	Comunal	SOCIAL	Sectorial Interior	55.941.119	1.691.657	1.691.657	100,00%
1-C-2016-1606	REPARACIÓN SEDE SOCIAL JUNTA DE VECINOS VILLA LOS CÓNDORES DE MAIPÚ	Ejecución	Subsecretaría de Desarrollo Regional y Administrativo	Comunal	SOCIAL	Sectorial Interior	12.019.669	509.121	509.121	100,00%
1-C-2017-503	CUBIERTA MULTICANCHA LAGO CHUNGARÁ	Ejecución	Subsecretaría de Desarrollo Regional y Administrativo	Comunal	SOCIAL	Sectorial Interior	56.613.718	500.000	500.000	100,00%
1-C-2017-341	REPARACIÓN SEDE SOCIAL JUNTA DE VECINOS VILLA RINCONADA DE MAIPÚ	Ejecución	Subsecretaría de Desarrollo Regional y Administrativo	Comunal	SOCIAL	Sectorial Interior	11.076.773	279.594	279.594	100,00%
1-C-2016-1611	REPARACIÓN SEDE SOCIAL JUNTA DE VECINOS VILLA CIC EL ALTO	Ejecución	Subsecretaría de Desarrollo Regional y Administrativo	Comunal	SOCIAL	Sectorial Interior	10.656.988	128.104	128.104	100,00%
1-C-2017-56	REPARACIÓN SEDE SOCIAL JUNTA DE VECINOS VILLA LAS INDUSTRIAS DE MAIPÚ	Ejecución	Subsecretaría de Desarrollo Regional y Administrativo	Comunal	SOCIAL	Sectorial Interior	10.838.315	17.178	17.178	100,00%

Código	Nombre de la Iniciativa	Etapa IDI	Servicio Responsable	Nivel Territorial	Sector	Fuente de Financiamiento	Costo Total Ajustado	Solicitado Año 2020	Pagado a Septiembre de 2020	Avance Financiero
1-C-2019-409	MEJORAMIENTO DE VEREDAS CALLE SAN ANDRÉS ,SECTOR BUZETA, COMUNA DE CERRILLOS	Ejecución	Subsecretaría de Desarrollo Regional y Administrativo	Comunal	SOCIAL	Sectorial Interior	59.999.999	59.999.999	59.999.999	100,00%
1-C-2018-94	MEJORAMIENTO AREA RECREACIONAL Y SALA MULTIUSO VILLA SAN GABRIEL, CURACAVI	Ejecución	Subsecretaría de Desarrollo Regional y Administrativo	Comunal	SOCIAL	Sectorial Interior	59.999.999	59.999.999	59.999.999	100,00%
1-C-2018-543	MEJORAMIENTO DE PLAZA BADEN POWEL	Ejecución	Subsecretaría de Desarrollo Regional y Administrativo	Comunal	SOCIAL	Sectorial Interior	59.999.999	59.999.999	59.999.999	100,00%
1-C-2018-1283	REPOSICIÓN MULTICANCHA POBLACIÓN MANUEL PLAZA,COMUNA DE BUIN	Ejecución	Subsecretaría de Desarrollo Regional y Administrativo	Comunal	SOCIAL	Sectorial Interior	55.824.372	55.824.372	55.824.372	100,00%
1-C-2018-1258	CONSTRUCCIÓN SEDE SOCIAL ANDRES BELLO, UV 34.	Ejecución	Subsecretaría de Desarrollo Regional y Administrativo	Comunal	SOCIAL	Sectorial Interior	59.999.999	59.999.999	59.999.999	100,00%
1-C-2019-3	MEJORAMIENTO MULTICANCHA UNIDAD VECINAL N°36	Ejecución	Subsecretaría de Desarrollo Regional y Administrativo	Comunal	SOCIAL	Sectorial Interior	59.999.898	59.999.898	59.999.898	100,00%
1-C-2017-1679	CONSTRUCCION DE MULTICANCHA LICAN RAY, UV 19, MACUL	Ejecución	Subsecretaría de Desarrollo Regional y Administrativo	Comunal	SOCIAL	Sectorial Interior	59.999.887	59.999.887	59.999.887	100,00%
1-C-2017-1672	MEJORAMIENTO MULTICANCHA CALLE ESPERANZA, ENTRE PASAJE RÍO MAGDALENA Y CALLE RÍO AMAZONAS, U.V.Nº4, COMUNA DE SAN RAMÓN	Ejecución	Subsecretaría de Desarrollo Regional y Administrativo	Comunal	SOCIAL	Sectorial Interior	59.999.486	59.999.486	59.999.486	100,00%
1-C-2018-716	MEJORAMIENTO DE PLAZA MACUL ORIENTE U.V 15	Ejecución	Subsecretaría de Desarrollo Regional y Administrativo	Comunal	SOCIAL	Sectorial Interior	59.999.234	59.999.234	59.999.234	100,00%
1-C-2019-74	MEJORAMIENTO BANDEJONES CALLE CADETE G. PERRY ENTRE CALLE PEDRO AGUIRRE CERDA Y CALLE INDEPENDENCIA, U.V.N°5, SAN RAMÓN	Ejecución	Subsecretaría de Desarrollo Regional y Administrativo	Comunal	SOCIAL	Sectorial Interior	59.999.086	59.999.086	59.999.086	100,00%
1-C-2017-1611	CONSTRUCCION DE CUBIERTA EN CANCHA VILLA EL SALITRE	Ejecución	Subsecretaría de Desarrollo Regional y Administrativo	Comunal	SOCIAL	Sectorial Interior	59.999.057	59.999.057	59.999.057	100,00%
1-C-2019-25	MEJORAMIENTO DE INFRAESTRUCTURA DE PLAZA BICENTENARIO	Ejecución	Subsecretaría de Desarrollo Regional y Administrativo	Comunal	SOCIAL	Sectorial Interior	59.998.371	59.998.371	59.998.371	100,00%
1-C-2019-1887	EMO2019 - MEJORAMIENTO PLAZA DE ARMAS DE PUENTE ALTO	Ejecución	Subsecretaría de Desarrollo Regional y Administrativo	Comunal	SOCIAL	Sectorial Interior	59.998.265	59.998.265	59.998.265	100,00%

Código	Nombre de la Iniciativa	Etapa IDI	Servicio Responsable	Nivel Territorial	Sector	Fuente de Financiamiento	Costo Total Ajustado	Solicitado Año 2020	Pagado a Septiembre de 2020	Avance Financiero
1-C-2019-1899	EMO2019 - MEJORAMIENTO REFUGIOS PEATONALES CORREDOR TRANSANTIAGO, COMUNA DE PUENTE ALTO	Ejecución	Subsecretaría de Desarrollo Regional y Administrativo	Comunal	SOCIAL	Sectorial Interior	59.998.191	59.998.191	59.998.191	100,00%
1-C-2019-236	CONSTRUCCION DE VEREDAS CALLE GERONIMO DE ALDERETE ENTRE VICUÑA MACKENNA / PJE EL SOL; U.V. N° 15.	Ejecución	Subsecretaría de Desarrollo Regional y Administrativo	Comunal	SOCIAL	Sectorial Interior	55.747.643	55.747.643	55.747.643	100,00%
1-C-2016-1205	CONSTRUCCIÓN PLAZOLETA LOS PAJARITOS	Ejecución	Subsecretaría de Desarrollo Regional y Administrativo	Comunal	SOCIAL	Sectorial Interior	59.997.826	59.997.826	59.997.826	100,00%
1-C-2018-227	MEJORAMIENTO DE LA PLAZA REINA ISABEL II, UV 14	Ejecución	Subsecretaría de Desarrollo Regional y Administrativo	Comunal	SOCIAL	Sectorial Interior	59.996.918	59.996.918	59.996.918	100,00%
1-C-2019-152	MEJORAMIENTO PLAZA CABILDO U.V.N°20 SAN RAMÓN	Ejecución	Subsecretaría de Desarrollo Regional y Administrativo	Comunal	SOCIAL	Sectorial Interior	59.996.837	59.996.837	59.996.837	100,00%
1-C-2016-1414	MEJORAMIENTO PLAZA DE RAMON CRUZ, ESQUINA RODRIGO DE ARAYA	Ejecución	Subsecretaría de Desarrollo Regional y Administrativo	Comunal	SOCIAL	Sectorial Interior	59.996.648	59.996.648	59.996.648	100,00%
1-C-2018-548	MEJORAMIENTO DE PLATABANDAS Y AREAS VERDES EN AMANDA LABARCA	Ejecución	Subsecretaría de Desarrollo Regional y Administrativo	Comunal	SOCIAL	Sectorial Interior	59.996.451	59.996.451	59.996.451	100,00%
1-C-2018-446	HABILITACION PLAZA LA CHIMBA	Ejecución	Subsecretaría de Desarrollo Regional y Administrativo	Comunal	SOCIAL	Sectorial Interior	59.996.322	59.996.322	59.996.322	100,00%
1-C-2017-265	MEJORAMIENTO CANCHA N°3 ESTADIO LUCAS PACHECO, COMUNA DE TALAGANTE.	Ejecución	Subsecretaría de Desarrollo Regional y Administrativo	Comunal	SOCIAL	Sectorial Interior	59.996.200	59.996.200	59.996.200	100,00%
1-C-2017-565	MEJORAMIENTO CANCHA Y AREAS VERDES VILLA EDEN	Ejecución	Subsecretaría de Desarrollo Regional y Administrativo	Comunal	SOCIAL	Sectorial Interior	59.995.738	59.995.738	59.995.738	100,00%
1-C-2017-1690	MEJORAMIENTO CENTRO ABIERTO SAMUEL ESCOBAR N° 261, BARRIO REPÚBLICA DE VENEZUELA	Ejecución	Subsecretaría de Desarrollo Regional y Administrativo	Comunal	SOCIAL	Sectorial Interior	59.995.341	59.995.341	59.995.341	100,00%
1-C-2017-1310	MEJORAMIENTO Y EQUIPAMIENTO PLAZA QUEBRADA VITOR	Ejecución	Subsecretaría de Desarrollo Regional y Administrativo	Comunal	SOCIAL	Sectorial Interior	59.994.509	59.994.509	59.994.509	100,00%
1-C-2017-1706	MEJORAMIENTO SUPERFICIE DEPORTIVA DE DIVERSAS MULTICANCHAS, COMUNA DE HUECHURABA	Ejecución	Subsecretaría de Desarrollo Regional y Administrativo	Comunal	SOCIAL	Sectorial Interior	55.736.625	55.736.625	55.736.625	100,00%

Código	Nombre de la Iniciativa	Etapa IDI	Servicio Responsable	Nivel Territorial	Sector	Fuente de Financiamiento	Costo Total Ajustado	Solicitado Año 2020	Pagado a Septiembre de 2020	Avance Financiero
1-C-2019-214	PROYECTO DE BACHEO DISTINTAS VÍAS DE LA COMUNA DE PADRE HURTADO	Ejecución	Subsecretaría de Desarrollo Regional y Administrativo	Comunal	SOCIAL	Sectorial Interior	59.992.720	59.992.720	59.992.720	100,00%
1-C-2016-1169	MEJORAMIENTO PAISAJISTICO PLAZA VILLA EL ALMENDRO III	Ejecución	Subsecretaría de Desarrollo Regional y Administrativo	Comunal	SOCIAL	Sectorial Interior	59.992.272	59.992.272	59.992.272	100,00%
1-C-2018-1044	MEJORAMIENTO DE ÁREA VERDE GENERAL BAQUEDANO CON JOSE MIGUEL CARRERA UV-10, MACUL.	Ejecución	Subsecretaría de Desarrollo Regional y Administrativo	Comunal	SOCIAL	Sectorial Interior	59.990.822	59.990.822	59.990.822	100,00%
1-C-2018-1614	MEJORAMIENTO DE TRAMOS ILUMINACIÓN PÚBLICA, CENTRAL Y OTROS SECTORES DE LA COMUNA DE EL BOSQUE	Ejecución	Subsecretaría de Desarrollo Regional y Administrativo	Comunal	SOCIAL	Sectorial Interior	59.990.406	59.990.406	59.990.406	100,00%
1-C-2017-66	CONSTRUCCIÓN DE SERVICIOS HIGIÉNICOS Y CAMARINES PARQUE JUAN PABLO II DE PUENTE ALTO	Ejecución	Subsecretaría de Desarrollo Regional y Administrativo	Comunal	SOCIAL	Sectorial Interior	59.990.000	59.990.000	59.990.000	100,00%
1-C-2018-1137	MEJORAMIENTO BAÑOS Y COCINAS, JARDIN INFANTIL POETA PEDRO PRADO, QUINTA NORMAL	Ejecución	Subsecretaría de Desarrollo Regional y Administrativo	Comunal	SOCIAL	Sectorial Interior	59.988.793	59.988.793	59.988.793	100,00%
1-C-2017-1489	MEJORAMIENTO PAISAJÍSTICO ÁREAS VERDES VILLA MARIA LUISA BOMBAL	Ejecución	Subsecretaría de Desarrollo Regional y Administrativo	Comunal	SOCIAL	Sectorial Interior	59.986.951	59.986.951	59.986.951	100,00%
1-C-2017-266	CONSTRUCCION MULTICANCHA VILLA LOS EVANGELISTAS, COMUNA DE TALAGANTE.	Ejecución	Subsecretaría de Desarrollo Regional y Administrativo	Comunal	SOCIAL	Sectorial Interior	59.986.316	59.986.316	59.986.316	100,00%
1-C-2016-1661	REPOSICIÓN DE VEREDAS DE HASPARREN, LANIN Y ANOLIA	Ejecución	Subsecretaría de Desarrollo Regional y Administrativo	Comunal	SOCIAL	Sectorial Interior	59.986.017	59.986.017	59.986.017	100,00%
1-C-2018-922	CONSTRUCCIÓN Y REPOSICIÓN DE REFUGIOS PEATONALES URBANOS, COMUNA DE MELIPILLA	Ejecución	Subsecretaría de Desarrollo Regional y Administrativo	Comunal	SOCIAL	Sectorial Interior	59.983.572	59.983.572	59.983.572	100,00%
32.04.002	Reposición luminarias viales primera etapa, Providencia	Ejecución	Subsecretaría de Desarrollo Regional y Administrativo	Comunal	MULTISECTORIAL	Sectorial Interior	1.429.660.142	1.072.245.105		0,00%
24.03.026	Programa Academia Capacitación Municipal y Regional	Ejecución	Subsecretaría de Desarrollo Regional y Administrativo	Regional	MULTISECTORIAL	Sectorial Interior	107.079.188	107.079.188	11.524.392	10,76%
24.03.033	Programa Academia Capacitación Municipal y Regional (Fondo Becas)	Ejecución	Subsecretaría de Desarrollo Regional y Administrativo	Regional	MULTISECTORIAL	Sectorial Interior	177.313.125	177.313.125	105.206.446	59,33%

Código	Nombre de la Iniciativa	Etapa IDI	Servicio Responsable	Nivel Territorial	Sector	Fuente de Financiamiento	Costo Total Ajustado	Solicitado Año 2020	Pagado a Septiembre de 2020	Avance Financiero
24.03.403	Compensación Predios Exentos	Ejecución	Subsecretaría de Desarrollo Regional y Administrativo	Comunal	SOCIAL	Sectorial Interior	18.335.755	18.335.755	18.335.755	100,00%
24.03.403	Compensación Predios Exentos Trabajadores Servicios Aseo	Ejecución	Subsecretaría de Desarrollo Regional y Administrativo	Comunal	SOCIAL	Sectorial Interior	136.941.440	136.941.440	136.941.440	100,00%
24.03.403	Compensación Predios Exentos Trabajadores Servicios Aseo	Ejecución	Subsecretaría de Desarrollo Regional y Administrativo	Comunal	SOCIAL	Sectorial Interior	181.875.350	181.875.350	181.875.350	100,00%
24.03.403	Compensación Predios Exentos	Ejecución	Subsecretaría de Desarrollo Regional y Administrativo	Comunal	SOCIAL	Sectorial Interior	4.319.481	4.319.481	4.319.481	100,00%
24.03.403	Compensación Predios Exentos	Ejecución	Subsecretaría de Desarrollo Regional y Administrativo	Comunal	SOCIAL	Sectorial Interior	274.575.966	274.575.966	274.575.966	100,00%
24.03.403	Compensación Predios Exentos Trabajadores Servicios Aseo	Ejecución	Subsecretaría de Desarrollo Regional y Administrativo	Comunal	SOCIAL	Sectorial Interior	88.797.965	88.797.965	88.797.965	100,00%
24.03.403	Compensación Predios Exentos	Ejecución	Subsecretaría de Desarrollo Regional y Administrativo	Comunal	SOCIAL	Sectorial Interior	298.994.254	298.994.254	298.994.254	100,00%
24.03.403	Compensación Predios Exentos Trabajadores Servicios Aseo	Ejecución	Subsecretaría de Desarrollo Regional y Administrativo	Comunal	SOCIAL	Sectorial Interior	38.514.780	38.514.780	38.514.780	100,00%
24.03.403	Compensación Predios Exentos	Ejecución	Subsecretaría de Desarrollo Regional y Administrativo	Comunal	SOCIAL	Sectorial Interior	85.880.286	85.880.286	85.880.286	100,00%
24.03.403	Compensación Predios Exentos Trabajadores Servicios Aseo	Ejecución	Subsecretaría de Desarrollo Regional y Administrativo	Comunal	SOCIAL	Sectorial Interior	152.989.265	152.989.265	152.989.265	100,00%
24.03.403	Compensación Predios Exentos	Ejecución	Subsecretaría de Desarrollo Regional y Administrativo	Comunal	SOCIAL	Sectorial Interior	391.867.986	391.867.986	391.867.986	100,00%
24.03.403	Compensación Predios Exentos	Ejecución	Subsecretaría de Desarrollo Regional y Administrativo	Comunal	SOCIAL	Sectorial Interior	88.221.229	88.221.229	88.221.229	100,00%
24.03.403	Compensación Predios Exentos Trabajadores Servicios Aseo	Ejecución	Subsecretaría de Desarrollo Regional y Administrativo	Comunal	SOCIAL	Sectorial Interior	134.801.730	134.801.730	134.801.730	100,00%
24.03.403	Compensación Predios Exentos Trabajadores Servicios Aseo	Ejecución	Subsecretaría de Desarrollo Regional y Administrativo	Comunal	SOCIAL	Sectorial Interior	67.400.865	67.400.865	67.400.865	100,00%
24.03.403	Compensación Predios Exentos	Ejecución	Subsecretaría de Desarrollo Regional y Administrativo	Comunal	SOCIAL	Sectorial Interior	412.084.331	412.084.331	412.084.331	100,00%

Código	Nombre de la Iniciativa	Etapa IDI	Servicio Responsable	Nivel Territorial	Sector	Fuente de Financiamiento	Costo Total Ajustado	Solicitado Año 2020	Pagado a Septiembre de 2020	Avance Financiero
24.03.403	Compensación Predios Exentos Trabajadores Servicios Aseo	Ejecución	Subsecretaría de Desarrollo Regional y Administrativo	Comunal	SOCIAL	Sectorial Interior	95.217.095	95.217.095	95.217.095	100,00%
24.03.403	Compensación Predios Exentos	Ejecución	Subsecretaría de Desarrollo Regional y Administrativo	Comunal	SOCIAL	Sectorial Interior	131.376.857	131.376.857	131.376.857	100,00%
24.03.403	Compensación Predios Exentos Trabajadores Servicios Aseo	Ejecución	Subsecretaría de Desarrollo Regional y Administrativo	Comunal	SOCIAL	Sectorial Interior	92.007.530	92.007.530	92.007.530	100,00%
24.03.403	Compensación Predios Exentos	Ejecución	Subsecretaría de Desarrollo Regional y Administrativo	Comunal	SOCIAL	Sectorial Interior	283.802.612	283.802.612	283.802.612	100,00%
24.03.403	Compensación Predios Exentos Trabajadores Servicios Aseo	Ejecución	Subsecretaría de Desarrollo Regional y Administrativo	Comunal	SOCIAL	Sectorial Interior	38.514.780	38.514.780	38.514.780	100,00%
24.03.403	Compensación Predios Exentos	Ejecución	Subsecretaría de Desarrollo Regional y Administrativo	Comunal	SOCIAL	Sectorial Interior	69.444.712	69.444.712	69.444.712	100,00%
24.03.403	Compensación Predios Exentos Trabajadores Servicios Aseo	Ejecución	Subsecretaría de Desarrollo Regional y Administrativo	Comunal	SOCIAL	Sectorial Interior	69.540.575	69.540.575	69.540.575	100,00%
24.03.403	Compensación Predios Exentos	Ejecución	Subsecretaría de Desarrollo Regional y Administrativo	Comunal	SOCIAL	Sectorial Interior	217.315.912	217.315.912	217.315.912	100,00%
24.03.403	Compensación Predios Exentos Trabajadores Servicios Aseo	Ejecución	Subsecretaría de Desarrollo Regional y Administrativo	Comunal	SOCIAL	Sectorial Interior	190.434.190	190.434.190	190.434.190	100,00%
24.03.403	Compensación Predios Exentos	Ejecución	Subsecretaría de Desarrollo Regional y Administrativo	Comunal	SOCIAL	Sectorial Interior	195.248.361	195.248.361	195.248.361	100,00%
24.03.403	Compensación Predios Exentos	Ejecución	Subsecretaría de Desarrollo Regional y Administrativo	Comunal	SOCIAL	Sectorial Interior	739.160.107	739.160.107	739.160.107	100,00%
24.03.403	Compensación Predios Exentos Trabajadores Servicios Aseo	Ejecución	Subsecretaría de Desarrollo Regional y Administrativo	Comunal	SOCIAL	Sectorial Interior	73.819.995	73.819.995	73.819.995	100,00%
24.03.403	Compensación Predios Exentos	Ejecución	Subsecretaría de Desarrollo Regional y Administrativo	Comunal	SOCIAL	Sectorial Interior	280.227.531	280.227.531	280.227.531	100,00%
24.03.403	Compensación Predios Exentos Trabajadores Servicios Aseo	Ejecución	Subsecretaría de Desarrollo Regional y Administrativo	Comunal	SOCIAL	Sectorial Interior	196.853.320	196.853.320	196.853.320	100,00%
24.03.403	Compensación Predios Exentos	Ejecución	Subsecretaría de Desarrollo Regional y Administrativo	Comunal	SOCIAL	Sectorial Interior	459.872.870	459.872.870	459.872.870	100,00%

Código	Nombre de la Iniciativa	Etapa IDI	Servicio Responsable	Nivel Territorial	Sector	Fuente de Financiamiento	Costo Total Ajustado	Solicitado Año 2020	Pagado a Septiembre de 2020	Avance Financiero
24.03.403	Compensación Predios Exentos Trabajadores Servicios Aseo	Ejecución	Subsecretaría de Desarrollo Regional y Administrativo	Comunal	SOCIAL	Sectorial Interior	64.191.300	64.191.300	64.191.300	100,00%
24.03.403	Compensación Predios Exentos	Ejecución	Subsecretaría de Desarrollo Regional y Administrativo	Comunal	SOCIAL	Sectorial Interior	64.459.189	64.459.189	64.459.189	100,00%
24.03.403	Compensación Predios Exentos Trabajadores Servicios Aseo	Ejecución	Subsecretaría de Desarrollo Regional y Administrativo	Comunal	SOCIAL	Sectorial Interior	64.191.300	64.191.300	64.191.300	100,00%
24.03.403	Compensación Predios Exentos	Ejecución	Subsecretaría de Desarrollo Regional y Administrativo	Comunal	SOCIAL	Sectorial Interior	207.766.040	207.766.040	207.766.040	100,00%
24.03.403	Compensación Predios Exentos Trabajadores Servicios Aseo	Ejecución	Subsecretaría de Desarrollo Regional y Administrativo	Comunal	SOCIAL	Sectorial Interior	482.504.605	482.504.605	482.504.605	100,00%
24.03.403	Compensación Predios Exentos Trabajadores Servicios Aseo	Ejecución	Subsecretaría de Desarrollo Regional y Administrativo	Comunal	SOCIAL	Sectorial Interior	19.257.390	19.257.390	19.257.390	100,00%
24.03.403	Compensación Predios Exentos	Ejecución	Subsecretaría de Desarrollo Regional y Administrativo	Comunal	SOCIAL	Sectorial Interior	89.004.809	89.004.809	89.004.809	100,00%
24.03.403	Compensación Predios Exentos Trabajadores Servicios Aseo	Ejecución	Subsecretaría de Desarrollo Regional y Administrativo	Comunal	SOCIAL	Sectorial Interior	159.408.395	159.408.395	159.408.395	100,00%
24.03.403	Compensación Predios Exentos	Ejecución	Subsecretaría de Desarrollo Regional y Administrativo	Comunal	SOCIAL	Sectorial Interior	52.205.968	52.205.968	52.205.968	100,00%
24.03.403	Compensación Predios Exentos Trabajadores Servicios Aseo	Ejecución	Subsecretaría de Desarrollo Regional y Administrativo	Comunal	SOCIAL	Sectorial Interior	57.772.170	57.772.170	57.772.170	100,00%
24.03.403	Compensación Predios Exentos	Ejecución	Subsecretaría de Desarrollo Regional y Administrativo	Comunal	SOCIAL	Sectorial Interior	223.770.646	223.770.646	223.770.646	100,00%
24.03.403	Compensación Predios Exentos Trabajadores Servicios Aseo	Ejecución	Subsecretaría de Desarrollo Regional y Administrativo	Comunal	SOCIAL	Sectorial Interior	68.470.720	68.470.720	68.470.720	100,00%
24.03.403	Compensación Predios Exentos	Ejecución	Subsecretaría de Desarrollo Regional y Administrativo	Comunal	SOCIAL	Sectorial Interior	230.489.838	230.489.838	230.489.838	100,00%
24.03.403	Compensación Predios Exentos Trabajadores Servicios Aseo	Ejecución	Subsecretaría de Desarrollo Regional y Administrativo	Comunal	SOCIAL	Sectorial Interior	42.794.200	42.794.200	42.794.200	100,00%
24.03.403	Compensación Predios Exentos	Ejecución	Subsecretaría de Desarrollo Regional y Administrativo	Comunal	SOCIAL	Sectorial Interior	282.891.701	282.891.701	282.891.701	100,00%

Código	Nombre de la Iniciativa	Etapa IDI	Servicio Responsable	Nivel Territorial	Sector	Fuente de Financiamiento	Costo Total Ajustado	Solicitado Año 2020	Pagado a Septiembre de 2020	Avance Financiero
24.03.403	Compensación Predios Exentos Trabajadores Servicios Aseo	Ejecución	Subsecretaría de Desarrollo Regional y Administrativo	Comunal	SOCIAL	Sectorial Interior	279.232.155	279.232.155	279.232.155	100,00%
24.03.403	Compensación Predios Exentos	Ejecución	Subsecretaría de Desarrollo Regional y Administrativo	Comunal	SOCIAL	Sectorial Interior	27.679.937	27.679.937	27.679.937	100,00%
24.03.403	Compensación Predios Exentos	Ejecución	Subsecretaría de Desarrollo Regional y Administrativo	Comunal	SOCIAL	Sectorial Interior	1.241.708.662	1.241.708.662	1.241.708.662	100,00%
24.03.403	Compensación Predios Exentos Trabajadores Servicios Aseo	Ejecución	Subsecretaría de Desarrollo Regional y Administrativo	Comunal	SOCIAL	Sectorial Interior	3.209.565	3.209.565	3.209.565	100,00%
24.03.403	Compensación Predios Exentos	Ejecución	Subsecretaría de Desarrollo Regional y Administrativo	Comunal	SOCIAL	Sectorial Interior	36.387.462	36.387.462	36.387.462	100,00%
24.03.403	Compensación Predios Exentos Trabajadores Servicios Aseo	Ejecución	Subsecretaría de Desarrollo Regional y Administrativo	Comunal	SOCIAL	Sectorial Interior	88.797.965	88.797.965	88.797.965	100,00%
24.03.403	Compensación Predios Exentos	Ejecución	Subsecretaría de Desarrollo Regional y Administrativo	Comunal	SOCIAL	Sectorial Interior	368.262.661	368.262.661	368.262.661	100,00%
24.03.403	Compensación Predios Exentos Trabajadores Servicios Aseo	Ejecución	Subsecretaría de Desarrollo Regional y Administrativo	Comunal	SOCIAL	Sectorial Interior	219.320.275	219.320.275	219.320.275	100,00%
24.03.403	Compensación Predios Exentos	Ejecución	Subsecretaría de Desarrollo Regional y Administrativo	Comunal	SOCIAL	Sectorial Interior	264.301.283	264.301.283	264.301.283	100,00%
24.03.403	Compensación Predios Exentos Trabajadores Servicios Aseo	Ejecución	Subsecretaría de Desarrollo Regional y Administrativo	Comunal	SOCIAL	Sectorial Interior	44.933.910	44.933.910	44.933.910	100,00%
24.03.403	Compensación Predios Exentos	Ejecución	Subsecretaría de Desarrollo Regional y Administrativo	Comunal	SOCIAL	Sectorial Interior	161.113.690	161.113.690	161.113.690	100,00%
24.03.403	Compensación Predios Exentos Trabajadores Servicios Aseo	Ejecución	Subsecretaría de Desarrollo Regional y Administrativo	Comunal	SOCIAL	Sectorial Interior	68.470.720	68.470.720	68.470.720	100,00%
24.03.403	Compensación Predios Exentos Trabajadores Servicios Aseo	Ejecución	Subsecretaría de Desarrollo Regional y Administrativo	Comunal	SOCIAL	Sectorial Interior	92.007.530	92.007.530	92.007.530	100,00%
24.03.403	Compensación Predios Exentos	Ejecución	Subsecretaría de Desarrollo Regional y Administrativo	Comunal	SOCIAL	Sectorial Interior	148.919.238	148.919.238	148.919.238	100,00%
24.03.403	Compensación Predios Exentos Trabajadores Servicios Aseo	Ejecución	Subsecretaría de Desarrollo Regional y Administrativo	Comunal	SOCIAL	Sectorial Interior	64.191.300	64.191.300	64.191.300	100,00%

Código	Nombre de la Iniciativa	Etapa IDI	Servicio Responsable	Nivel Territorial	Sector	Fuente de Financiamiento	Costo Total Ajustado	Solicitado Año 2020	Pagado a Septiembre de 2020	Avance Financiero
24.03.403	Compensación Predios Exentos	Ejecución	Subsecretaría de Desarrollo Regional y Administrativo	Comunal	SOCIAL	Sectorial Interior	248.257.498	248.257.498	248.257.498	100,00%
24.03.403	Compensación Predios Exentos Trabajadores Servicios Aseo	Ejecución	Subsecretaría de Desarrollo Regional y Administrativo	Comunal	SOCIAL	Sectorial Interior	46.003.765	46.003.765	46.003.765	100,00%
24.03.403	Compensación Predios Exentos	Ejecución	Subsecretaría de Desarrollo Regional y Administrativo	Comunal	SOCIAL	Sectorial Interior	210.234.314	210.234.314	210.234.314	100,00%
24.03.403	Compensación Predios Exentos	Ejecución	Subsecretaría de Desarrollo Regional y Administrativo	Comunal	SOCIAL	Sectorial Interior	384.982.283	384.982.283	384.982.283	100,00%
24.03.403	Compensación Predios Exentos Trabajadores Servicios Aseo	Ejecución	Subsecretaría de Desarrollo Regional y Administrativo	Comunal	SOCIAL	Sectorial Interior	186.154.770	186.154.770	186.154.770	100,00%
24.03.403	Compensación Predios Exentos Trabajadores Servicios Aseo	Ejecución	Subsecretaría de Desarrollo Regional y Administrativo	Comunal	SOCIAL	Sectorial Interior	16.047.825	16.047.825	16.047.825	100,00%
24.03.403	Compensación Predios Exentos	Ejecución	Subsecretaría de Desarrollo Regional y Administrativo	Comunal	SOCIAL	Sectorial Interior	34.614.614	34.614.614	34.614.614	100,00%
24.03.403	Compensación Predios Exentos Trabajadores Servicios Aseo	Ejecución	Subsecretaría de Desarrollo Regional y Administrativo	Comunal	SOCIAL	Sectorial Interior	278.162.300	278.162.300	278.162.300	100,00%
24.03.403	Compensación Predios Exentos	Ejecución	Subsecretaría de Desarrollo Regional y Administrativo	Comunal	SOCIAL	Sectorial Interior	190.791.754	190.791.754	190.791.754	100,00%
24.03.403	Compensación Predios Exentos	Ejecución	Subsecretaría de Desarrollo Regional y Administrativo	Comunal	SOCIAL	Sectorial Interior	105.283.668	105.283.668	105.283.668	100,00%
24.03.403	Compensación Predios Exentos Trabajadores Servicios Aseo	Ejecución	Subsecretaría de Desarrollo Regional y Administrativo	Comunal	SOCIAL	Sectorial Interior	143.360.570	143.360.570	143.360.570	100,00%
24.03.403	Compensación Predios Exentos	Ejecución	Subsecretaría de Desarrollo Regional y Administrativo	Comunal	SOCIAL	Sectorial Interior	533.382.399	533.382.399	533.382.399	100,00%
24.03.403	Compensación Predios Exentos Trabajadores Servicios Aseo	Ejecución	Subsecretaría de Desarrollo Regional y Administrativo	Comunal	SOCIAL	Sectorial Interior	255.695.345	255.695.345	255.695.345	100,00%
24.03.403	Compensación Predios Exentos	Ejecución	Subsecretaría de Desarrollo Regional y Administrativo	Comunal	SOCIAL	Sectorial Interior	1.447.878.159	1.447.878.159	1.447.878.159	100,00%
24.03.403	Compensación Predios Exentos Trabajadores Servicios Aseo	Ejecución	Subsecretaría de Desarrollo Regional y Administrativo	Comunal	SOCIAL	Sectorial Interior	119.823.760	119.823.760	119.823.760	100,00%

Código	Nombre de la Iniciativa	Etapa IDI	Servicio Responsable	Nivel Territorial	Sector	Fuente de Financiamiento	Costo Total Ajustado	Solicitado Año 2020	Pagado a Septiembre de 2020	Avance Financiero
24.03.403	Compensación Predios Exentos	Ejecución	Subsecretaría de Desarrollo Regional y Administrativo	Comunal	SOCIAL	Sectorial Interior	516.868.467	516.868.467	516.868.467	100,00%
24.03.403	Compensación Predios Exentos Trabajadores Servicios Aseo	Ejecución	Subsecretaría de Desarrollo Regional y Administrativo	Comunal	SOCIAL	Sectorial Interior	41.724.345	41.724.345	41.724.345	100,00%
24.03.403	Compensación Predios Exentos	Ejecución	Subsecretaría de Desarrollo Regional y Administrativo	Comunal	SOCIAL	Sectorial Interior	293.156.589	293.156.589	293.156.589	100,00%
24.03.403	Compensación Predios Exentos Trabajadores Servicios Aseo	Ejecución	Subsecretaría de Desarrollo Regional y Administrativo	Comunal	SOCIAL	Sectorial Interior	131.592.165	131.592.165	131.592.165	100,00%
24.03.403	Compensación Predios Exentos Trabajadores Servicios Aseo	Ejecución	Subsecretaría de Desarrollo Regional y Administrativo	Comunal	SOCIAL	Sectorial Interior	78.099.415	78.099.415	78.099.415	100,00%
24.03.403	Compensación Predios Exentos	Ejecución	Subsecretaría de Desarrollo Regional y Administrativo	Comunal	SOCIAL	Sectorial Interior	334.647.111	334.647.111	334.647.111	100,00%
24.03.403	Compensación Predios Exentos Trabajadores Servicios Aseo	Ejecución	Subsecretaría de Desarrollo Regional y Administrativo	Comunal	SOCIAL	Sectorial Interior	128.382.600	128.382.600	128.382.600	100,00%
24.03.403	Compensación Predios Exentos	Ejecución	Subsecretaría de Desarrollo Regional y Administrativo	Comunal	SOCIAL	Sectorial Interior	365.079.370	365.079.370	365.079.370	100,00%
24.03.403	Compensación Predios Exentos Trabajadores Servicios Aseo	Ejecución	Subsecretaría de Desarrollo Regional y Administrativo	Comunal	SOCIAL	Sectorial Interior	253.555.635	253.555.635	253.555.635	100,00%
24.03.403	Compensación Predios Exentos	Ejecución	Subsecretaría de Desarrollo Regional y Administrativo	Comunal	SOCIAL	Sectorial Interior	737.739.869	737.739.869	737.739.869	100,00%
24.03.403	Compensación Predios Exentos Trabajadores Servicios Aseo	Ejecución	Subsecretaría de Desarrollo Regional y Administrativo	Comunal	SOCIAL	Sectorial Interior	89.867.820	89.867.820	89.867.820	100,00%
24.03.403	Compensación Predios Exentos	Ejecución	Subsecretaría de Desarrollo Regional y Administrativo	Comunal	SOCIAL	Sectorial Interior	228.197.869	228.197.869	228.197.869	100,00%
24.03.403	Compensación Predios Exentos Trabajadores Servicios Aseo	Ejecución	Subsecretaría de Desarrollo Regional y Administrativo	Comunal	SOCIAL	Sectorial Interior	19.257.390	19.257.390	19.257.390	100,00%
24.03.403	Compensación Predios Exentos	Ejecución	Subsecretaría de Desarrollo Regional y Administrativo	Comunal	SOCIAL	Sectorial Interior	30.941.586	30.941.586	30.941.586	100,00%
24.03.403	Compensación Predios Exentos Trabajadores Servicios Aseo	Ejecución	Subsecretaría de Desarrollo Regional y Administrativo	Comunal	SOCIAL	Sectorial Interior	55.632.460	55.632.460	55.632.460	100,00%

Código	Nombre de la Iniciativa	Etapa IDI	Servicio Responsable	Nivel Territorial	Sector	Fuente de Financiamiento	Costo Total Ajustado	Solicitado Año 2020	Pagado a Septiembre de 2020	Avance Financiero
24.03.403	Compensación Predios Exentos	Ejecución	Subsecretaría de Desarrollo Regional y Administrativo	Comunal	SOCIAL	Sectorial Interior	288.474.703	288.474.703	288.474.703	100,00%
24.03.403	Compensación Predios Exentos	Ejecución	Subsecretaría de Desarrollo Regional y Administrativo	Comunal	SOCIAL	Sectorial Interior	212.585.052	212.585.052	212.585.052	100,00%
24.03.403	Compensación Predios Exentos Trabajadores Servicios Aseo	Ejecución	Subsecretaría de Desarrollo Regional y Administrativo	Comunal	SOCIAL	Sectorial Interior	4.279.420	4.279.420	4.279.420	100,00%
24.03.403	Compensación Predios Exentos	Ejecución	Subsecretaría de Desarrollo Regional y Administrativo	Comunal	SOCIAL	Sectorial Interior	40.942.016	40.942.016	40.942.016	100,00%
24.03.403	Compensación Predios Exentos Trabajadores Servicios Aseo	Ejecución	Subsecretaría de Desarrollo Regional y Administrativo	Comunal	SOCIAL	Sectorial Interior	50.283.185	50.283.185	50.283.185	100,00%
24.03.403	Compensación Predios Exentos	Ejecución	Subsecretaría de Desarrollo Regional y Administrativo	Comunal	SOCIAL	Sectorial Interior	186.393.915	186.393.915	186.393.915	100,00%
24.03.403	Compensación Predios Exentos Trabajadores Servicios Aseo	Ejecución	Subsecretaría de Desarrollo Regional y Administrativo	Comunal	SOCIAL	Sectorial Interior	429.011.855	429.011.855	429.011.855	100,00%
24.03.403	Compensación Predios Exentos	Ejecución	Subsecretaría de Desarrollo Regional y Administrativo	Comunal	SOCIAL	Sectorial Interior	1.178.797.043	1.178.797.043	1.178.797.043	100,00%
24.03.403	Compensación Predios Exentos Trabajadores Servicios Aseo	Ejecución	Subsecretaría de Desarrollo Regional y Administrativo	Comunal	SOCIAL	Sectorial Interior	34.235.360	34.235.360	34.235.360	100,00%
24.03.403	Compensación Predios Exentos	Ejecución	Subsecretaría de Desarrollo Regional y Administrativo	Comunal	SOCIAL	Sectorial Interior	164.512.465	164.512.465	164.512.465	100,00%
24.03.403	Compensación Predios Exentos	Ejecución	Subsecretaría de Desarrollo Regional y Administrativo	Comunal	SOCIAL	Sectorial Interior	37.043.709	37.043.709	37.043.709	100,00%
24.03.406	HONORARIOS, VIATICOS Y OTROS GASTOS RM PTRAC	Ejecución	Subsecretaría de Desarrollo Regional y Administrativo	Regional	MULTISECTORIAL	Sectorial Interior	205.686.000	205.686.000	179.397.748	87,22%
132990298	PLAN VETERINARIO EN TERRENO 2020 (PVEM) GOBERNACI? DE CORDILLERA	Ejecución	Subsecretaría de Desarrollo Regional y Administrativo	Comunal	MULTISECTORIAL	Sectorial Interior	12.112.800	12.112.800	12.112.800	100,00%
134010270	PLAN NACIONAL DE ESTERILIZACIONES RESPONSABILIDAD COMPARTIDA A? 2019, COMUNA DE SAN BERNARDO.-	Ejecución	Subsecretaría de Desarrollo Regional y Administrativo	Comunal	MULTISECTORIAL	Sectorial Interior	46.000.000	46.000.000	46.000.000	100,00%

Código	Nombre de la Iniciativa	Etapa IDI	Servicio Responsable	Nivel Territorial	Sector	Fuente de Financiamiento	Costo Total Ajustado	Solicitado Año 2020	Pagado a Septiembre de 2020	Avance Financiero
133990285	PLAN VETERINARIO EN TERRENO 2020 (PVEM) GOBERNACIÓN DE CHACABUCO	Ejecución	Subsecretaría de Desarrollo Regional y Administrativo	Regional	MULTISECTORIAL	Sectorial Interior	12.112.800	12.112.800	12.112.800	100,00%
134990296	PLAN VETERINARIO EN TERRENO 2020 (PVEM) GOBERNACIÓN DE MAIPO	Ejecución	Subsecretaría de Desarrollo Regional y Administrativo	Regional	MULTISECTORIAL	Sectorial Interior	12.112.800	12.112.800	12.112.800	100,00%
136990297	HONORARIOS, VIATICOS Y OTROS GASTOS	Ejecución	Subsecretaría de Desarrollo Regional y Administrativo	Regional	MULTISECTORIAL	Sectorial Interior	11.822.800	11.822.800	11.822.800	100,00%
135990295	HONORARIOS, VIATICOS Y OTROS GASTOS	Ejecución	Subsecretaría de Desarrollo Regional y Administrativo	Regional	MULTISECTORIAL	Sectorial Interior	10.957.000	10.957.000	10.957.000	100,00%
136040238	HONORARIOS, VIATICOS Y OTROS GASTOS	Ejecución	Subsecretaría de Desarrollo Regional y Administrativo	Comunal	MULTISECTORIAL	Sectorial Interior	19.000.560	19.000.560	19.000.560	100,00%
136040236	HONORARIOS, VIATICOS Y OTROS GASTOS	Ejecución	Subsecretaría de Desarrollo Regional y Administrativo	Comunal	MULTISECTORIAL	Sectorial Interior	15.850.800	15.850.800	15.850.800	100,00%
131990299	HONORARIOS, VIATICOS Y OTROS GASTOS	Ejecución	Subsecretaría de Desarrollo Regional y Administrativo	Regional	MULTISECTORIAL	Sectorial Interior	21.804.000	21.804.000	21.804.000	100,00%
136040236	PLAN DE MASCOTA PROTEGIDA AÑO 2019 COMUNA DE PADRE HURTADO	Ejecución	Subsecretaría de Desarrollo Regional y Administrativo	Comunal	MULTISECTORIAL	Sectorial Interior	15.850.800	15.850.800	15.850.800	100,00%
24.03.407	IMPLEMENTACIÓN DE LA LEY	Ejecución	Subsecretaría de Desarrollo Regional y Administrativo	Regional	MULTISECTORIAL	Sectorial Interior	298.446.000	298.446.000	79.614.130	26,68%
135990295	PLAN VETERINARIO EN TERRENO 2020 (PVEM) GOBERNACIÓN DE MELIPILLA	Ejecución	Subsecretaría de Desarrollo Regional y Administrativo	Provincial	MULTISECTORIAL	Sectorial Interior	10.957.000	10.957.000	10.957.000	100,00%
131990299	PLAN VETERINARIO EN TERRENO 2020 (PVEM) PROVINCIA DE SANTIAGO	Ejecución	Subsecretaría de Desarrollo Regional y Administrativo	Provincial	MULTISECTORIAL	Sectorial Interior	21.804.000	21.804.000	21.804.000	100,00%
136040238	PLAN NACIONAL DE ESTERILIZACIONES RESPONSABILIDAD COMPARTIDA AÑO 2019 COMUNA DE PADRE HURTADO	Ejecución	Subsecretaría de Desarrollo Regional y Administrativo	Comunal	MULTISECTORIAL	Sectorial Interior	19.000.560	19.000.560	19.000.560	100,00%
136990297	PLAN VETERINARIO EN TERRENO 2020 GOBERNACIÓN PROVINCIAL DE TALAGANTE	Ejecución	Subsecretaría de Desarrollo Regional y Administrativo	Comunal	MULTISECTORIAL	Sectorial Interior	11.822.800	11.822.800	11.822.800	100,00%
131200304	PLAN MEDICO VETERINARIO EN TU MUNICIPIO 2020 COMUNA DE ÑUÑO A	Ejecución	Subsecretaría de Desarrollo Regional y Administrativo	Comunal	MULTISECTORIAL	Sectorial Interior	7.500.000	7.500.000	7.500.000	100,00%

Código	Nombre de la Iniciativa	Etapa IDI	Servicio Responsable	Nivel Territorial	Sector	Fuente de Financiamiento	Costo Total Ajustado	Solicitado Año 2020	Pagado a Septiembre de 2020	Avance Financiero
135050251	PLAN MEDICO VETERINARIO EN TU MUNICIPIO 2020 COMUNA DE SAN PEDRO	Ejecución	Subsecretaría de Desarrollo Regional y Administrativo	Comunal	MULTISECTORIAL	Sectorial Interior	7.500.000	7.500.000	7.500.000	100,00%
131180256	PLAN NACIONAL DE ESTERILIZACIONES RESPONSABILIDAD COMPARTIDA 2019, COMUNA DE MACUL	Ejecución	Subsecretaría de Desarrollo Regional y Administrativo	Comunal	MULTISECTORIAL	Sectorial Interior	11.659.685	11.659.685	11.659.685	100,00%
135030301	PLAN DE MASCOTA PROTEGIDA 2020 COMUNA CURACAVÍ	Ejecución	Subsecretaría de Desarrollo Regional y Administrativo	Comunal	MULTISECTORIAL	Sectorial Interior	13.469.610	13.469.610	13.469.610	100,00%
135020267	PLAN NACIONAL DE ESTERILIZACIONES RESPONSABILIDAD COMPARTIDA 2019 COMUNA DE ALHUÉ	Ejecución	Subsecretaría de Desarrollo Regional y Administrativo	Comunal	MULTISECTORIAL	Sectorial Interior	11.500.000	11.500.000	11.500.000	100,00%
135010286	PLAN DE MASCOTA PROTEGIDA 2020, COMUNA DE MELIPILLA	Ejecución	Subsecretaría de Desarrollo Regional y Administrativo	Comunal	MULTISECTORIAL	Sectorial Interior	8.000.000	8.000.000	8.000.000	100,00%
135020266	PLAN MÉDICO VETERINARIO EN TU MUNICIPIO 2019 COMUNA DE ALHUÉ	Ejecución	Subsecretaría de Desarrollo Regional y Administrativo	Comunal	MULTISECTORIAL	Sectorial Interior	7.500.000	7.500.000	7.500.000	100,00%
134020214	PLAN NACIONAL DE ESTERILIZACIONES RESPONSABILIDAD COMPARTIDA AÑO 2019 COMUNA DE BUIN	Ejecución	Subsecretaría de Desarrollo Regional y Administrativo	Comunal	MULTISECTORIAL	Sectorial Interior	21.685.329	21.685.329	21.685.329	100,00%
135040288	PLAN MÉDICO VETERINARIO EN TU MUNICIPIO 2020 COMUNA DE MARIA PINTO	Ejecución	Subsecretaría de Desarrollo Regional y Administrativo	Comunal	MULTISECTORIAL	Sectorial Interior	7.500.000	7.500.000	7.500.000	100,00%
131200273	PLAN MEDICO VETERINARIO EN TU MUNICIPIO 2020 COMUNA DE ÑUÑO A	Ejecución	Subsecretaría de Desarrollo Regional y Administrativo	Comunal	MULTISECTORIAL	Sectorial Interior	7.500.000	7.500.000	7.500.000	100,00%
133010250	PLAN DE MASCOTA PROTEGIDA 2019, COMUNA DE COLINA	Ejecución	Subsecretaría de Desarrollo Regional y Administrativo	Comunal	MULTISECTORIAL	Sectorial Interior	6.399.011	6.399.011	6.399.011	100,00%
135030244	PLAN M?ICO VETERINARIO EN TU MUNICIPIO 2019 COMUNA DE CURACAVI	Ejecución	Subsecretaría de Desarrollo Regional y Administrativo	Comunal	MULTISECTORIAL	Sectorial Interior	7.500.000	7.500.000	7.500.000	100,00%
131140269	PLAN NACIONAL DE ESTERILIZACI? RESPONSABILIDAD COMPARTIDA 2019 MUNICIPALIDAD DE LAS CONDES	Ejecución	Subsecretaría de Desarrollo Regional y Administrativo	Comunal	MULTISECTORIAL	Sectorial Interior	6.785.000	6.785.000	6.785.000	100,00%

Código	Nombre de la Iniciativa	Etapa IDI	Servicio Responsable	Nivel Territorial	Sector	Fuente de Financiamiento	Costo Total Ajustado	Solicitado Año 2020	Pagado a Septiembre de 2020	Avance Financiero
STGO-FDI-06	ASISTENCIA TECNICA PARA BENEFICIARIOS DEL CONCURSO DE PLANES DE NEGOCIOS INDÍGENAS URBANOS	Ejecución	Corporación Nacional de Desarrollo indígena	Regional	MULTISECTORIAL	Sectorial MIDESO	39.000.000	39.000.000	39.000.000	100,00%
STGO-FDI-02	DIPLOMADO GENERO - CONVENIO CON UNIVERSIDAD DE CHILE	Ejecución	Corporación Nacional de Desarrollo indígena	Regional	MULTISECTORIAL	Sectorial MIDESO	35.000.000	35.000.000	0	0,00%
STGO-FCE-07	INTERCULTURALIDAD EN EDUCACION	Ejecución	Corporación Nacional de Desarrollo indígena	Regional	EDUCACION, CULTURA Y PATRIMONIO	Sectorial MIDESO	0	0	0	0,00%
STGO-FCE-09	DIPLOMADO DE SALUD INTERCULTURAL Y MEDICINA INDÍGENA	Ejecución	Corporación Nacional de Desarrollo indígena	Regional	EDUCACION, CULTURA Y PATRIMONIO	Sectorial MIDESO	15.000.000	15.000.000	15.000.000	100,00%
STGO-FCE-10	BECAS DE ESPECIALIZACIÓN PARA INDÍGENAS	Ejecución	Corporación Nacional de Desarrollo indígena	Regional	EDUCACION, CULTURA Y PATRIMONIO	Sectorial MIDESO	13.000.000	13.000.000	0	0,00%
STGO-FDI-03	ASISTENCIA TÉCNICA PARA BENEFICIARIOS DEL CONCURSO GENERACIÓN DE MICROEMPRESIMIENTO INDÍGENA URBANO	Ejecución	Corporación Nacional de Desarrollo indígena	Regional	MULTISECTORIAL	Sectorial MIDESO	39.800.000	39.800.000	15.920.000	40,00%
STGO-FDI-04	APOYO EMERGENCIA COVID 19	Ejecución	Corporación Nacional de Desarrollo indígena	Comunal	MULTISECTORIAL	Sectorial MIDESO	49.957.041	49.957.041	49.957.041	100,00%
STGO-FDI-01	APOYO A MICROEMPRESARIOS INDÍGENAS CON POTENCIAL EXPORTADOR, MEDIANTE CONVENIO CON PROCHILE REGIÓN METROPOLITANA, 2020	Ejecución	Corporación Nacional de Desarrollo indígena	Comunal	TURISMO Y COMERCIO	Sectorial MIDESO	0	0	0	0,00%
STGO-FCE-06	ACOMPÑAMIENTO DE JARDINES INFANTILES INTERCULTURALES	Ejecución	Corporación Nacional de Desarrollo indígena	Comunal	EDUCACION, CULTURA Y PATRIMONIO	Sectorial MIDESO	55.000.000	55.000.000	0	0,00%
STGO-FCE-03	MANIFESTACIONES CULTURALES INDÍGENAS DE LA MACRO ZONA	Ejecución	Corporación Nacional de Desarrollo indígena	Regional	EDUCACION, CULTURA Y PATRIMONIO	Sectorial MIDESO	7.200.000	7.200.000	0	0,00%
STGO-FCE-04	TALLERES DE LENGUA Y CULTURA INDÍGENA	Ejecución	Corporación Nacional de Desarrollo indígena	Regional	EDUCACION, CULTURA Y PATRIMONIO	Sectorial MIDESO	50.000.000	50.000.000	50.000.000	100,00%

Código	Nombre de la Iniciativa	Etapa IDI	Servicio Responsable	Nivel Territorial	Sector	Fuente de Financiamiento	Costo Total Ajustado	Solicitado Año 2020	Pagado a Septiembre de 2020	Avance Financiero
STGO-FCE-02	INICIATIVAS CULTURALES URBANAS DE LA MACRO ZONA	Ejecución	Corporación Nacional de Desarrollo indígena	Regional	EDUCACION, CULTURA Y PATRIMONIO	Sectorial MIDESO	38.000.000	38.000.000	38.000.000	100,00%
STGO-FCE-08	CONCURSO DE FORTALECIMIENTO DEL PATRIMONIO CULTURAL INDIGENA	Ejecución	Corporación Nacional de Desarrollo indígena	Regional	EDUCACION, CULTURA Y PATRIMONIO	Sectorial MIDESO	12.000.000	12.000.000	0	0,00%
STGO-FCE-01	ARRASTRE DIFUSIÓN, REGISTRO Y FOMENTO DEL ARTE	Ejecución	Corporación Nacional de Desarrollo indígena	Regional	EDUCACION, CULTURA Y PATRIMONIO	Sectorial MIDESO	300.000	300.000	300.000	100,00%
STGO-FCE-05	FORTALECIMIENTO DE HABLANTES INDÍGENAS (hogares Indígenas)	Ejecución	Corporación Nacional de Desarrollo indígena	Regional	EDUCACION, CULTURA Y PATRIMONIO	Sectorial MIDESO	36.000.000	36.000.000	33.500.000	93,06%
STGO-FDI-07	EXPO INDIGENA CONADI	Ejecución	Corporación Nacional de Desarrollo indígena	Regional	TURISMO Y COMERCIO	Sectorial MIDESO	52.000.000	52.000.000	0	0,00%
STGO-FDI-05	CONCURSO PUBLICO PLANES DE NEGOCIOS INDÍGENAS URBANO	Ejecución	Corporación Nacional de Desarrollo indígena	Regional	MULTISECTORIAL	Sectorial MIDESO	138.000.000	138.000.000	0	0,00%
24.01.583	Programa de Atención Temprana	Ejecución	Servicio Nacional de la Discapacidad	Regional	SOCIAL	Sectorial MIDESO	171.049.590	171.049.590	51.521.916	30,12%
24.01.587	Acceso a la Justicia de las Personas en Situación de Discapacidad	Ejecución	Servicio Nacional de la Discapacidad	Regional	SOCIAL	Sectorial MIDESO	31.420.000	31.420.000	21.420.000	68,17%
24.01.588	Participación Inclusiva Territorial	Ejecución	Servicio Nacional de la Discapacidad	Regional	SOCIAL	Sectorial MIDESO	28.850.479	28.850.479	0	0,00%
24.01.590	Programa de Desarrollo Organizaciones Inclusivas	Ejecución	Servicio Nacional de la Discapacidad	Regional	SOCIAL	Sectorial MIDESO	8.890.290	8.890.290	7.223.624	81,25%
24.01.591	Programa de Tránsito a la Vida Independiente	Ejecución	Servicio Nacional de la Discapacidad	Regional	SOCIAL	Sectorial MIDESO	751.865.112	751.865.112	686.129.270	91,26%
24.01.592	Adultos con Discapacidad en Residencias	Ejecución	Servicio Nacional de la Discapacidad	Regional	SOCIAL	Sectorial MIDESO	6.065.586.365	6.065.586.365	5.728.412.186	94,44%
24.01.593	Programa Apoyo al cumplimiento de la Ley de Inserción laboral	Ejecución	Servicio Nacional de la Discapacidad	Regional	SOCIAL	Sectorial MIDESO	14.309.000	14.309.000	0	0,00%
24.01.581	Centros Comunitarios de Rehabilitación	Ejecución	Servicio Nacional de la Discapacidad	Regional	SOCIAL	Sectorial MIDESO	108.335.340	108.335.340	86.957.748	80,27%
24.01.581	Programa Apoyo a Instituciones Educativas para la Inclusión de Estudiantes en Situación de Discapacidad	Ejecución	Servicio Nacional de la Discapacidad	Regional	SOCIAL	Sectorial MIDESO	82.109.754	82.109.754	0	0,00%

Código	Nombre de la Iniciativa	Etapa IDI	Servicio Responsable	Nivel Territorial	Sector	Fuente de Financiamiento	Costo Total Ajustado	Solicitado Año 2020	Pagado a Septiembre de 2020	Avance Financiero
24.01.581	Programa Chile Solidario de Ayudas Técnicas	Ejecución	Servicio Nacional de la Discapacidad	Regional	SOCIAL	Sectorial MIDESO	568.289.088	568.289.088	93.677	0,02%
24.01.581	Programa de Accesibilidad de Instituciones Públicas	Ejecución	Servicio Nacional de la Discapacidad	Regional	SOCIAL	Sectorial MIDESO	7.432.088	7.432.088	8.739.124	117,59%
24.01.581	Programa de Apoyo a la Intermediación Laboral	Ejecución	Servicio Nacional de la Discapacidad	Regional	SOCIAL	Sectorial MIDESO	49.798.962	49.798.962	40.461.500	81,25%
24.01.581	Programa Fondo Nacional Proyectos Inclusivos	Ejecución	Servicio Nacional de la Discapacidad	Regional	SOCIAL	Sectorial MIDESO	377.568.000	377.568.000	100.366.921	26,58%
24.01.581	Programa Recursos de Apoyo a Estudiantes en Situación de Discapacidad en Instituciones de Educación Superior	Ejecución	Servicio Nacional de la Discapacidad	Regional	SOCIAL	Sectorial MIDESO	265.385.160	265.385.160	242.554.559	91,40%
24.01.581	Programa Regular de Ayudas Técnicas	Ejecución	Servicio Nacional de la Discapacidad	Regional	SOCIAL	Sectorial MIDESO	1.115.487.720	1.115.487.720	59.206.040	5,31%
24.01.582	Corporación de Ayuda al Niño Limitado - Coanil	Ejecución	Servicio Nacional de la Discapacidad	Regional	SOCIAL	Sectorial MIDESO	342.672.714	342.672.714	959.774.000	280,08%
33.01.007	Programa Yo Trabajo (Regular)	Ejecución	Fondo de Solidaridad e Inversión Social	Regional	SOCIAL	Sectorial MIDESO	63.840.000	63.840.000	9.120.000	14,29%
33.01.007	Programa Yo Trabajo Jóvenes Mixto	Ejecución	Fondo de Solidaridad e Inversión Social	Regional	SOCIAL	Sectorial MIDESO	379.170.000	379.170.000	9.355.850	2,47%
33.01.009	Programa Educación Financiera Niños y Niñas	Ejecución	Fondo de Solidaridad e Inversión Social	Regional	SOCIAL	Sectorial MIDESO	61.500.000	61.500.000	12.300.000	20,00%
3301010	1201 - Inversión Apoyo a tu Hogar	Ejecución	Fondo de Solidaridad e Inversión Social	Comunal	SOCIAL	Sectorial MIDESO	180.000.000	180.000.000	180.000.000	100,00%
24.03.335	Inversión Acompañamiento Familiar Integral	Ejecución	Fondo de Solidaridad e Inversión Social	Comunal	SOCIAL	Sectorial MIDESO	723.151.300	723.151.300	1.196.565.100	165,47%
24.01.548	Inversión Innova FOSIS - Compromiso País	Ejecución	Fondo de Solidaridad e Inversión Social	Comunal	SOCIAL	Sectorial MIDESO	60.000.000	60.000.000		0,00%
3303003	Intervención en Territorios	Ejecución	Fondo de Solidaridad e Inversión Social	Comunal	SOCIAL	Sectorial MIDESO	35.000.000	35.000.000	7.000.000	20,00%
24.03.334	Apoyo Psicosocial y Sociolaboral a Familias SSSO	Ejecución	Fondo de Solidaridad e Inversión Social	Comunal	SOCIAL	Sectorial MIDESO	5.107.581.861	5.107.581.861		0,00%
24.03.339	Programa Eje - Pobreza Extrema	Ejecución	Fondo de Solidaridad e Inversión Social	Comunal	SOCIAL	Sectorial MIDESO	409.360.212	409.360.212	720.000	0,18%
33.01.001	Programa Yo Emprendo	Ejecución	Fondo de Solidaridad e Inversión Social	Comunal	SOCIAL	Sectorial MIDESO	1.140.436.110	1.140.436.110	98.500.000	8,64%

Código	Nombre de la Iniciativa	Etapa IDI	Servicio Responsable	Nivel Territorial	Sector	Fuente de Financiamiento	Costo Total Ajustado	Solicitado Año 2020	Pagado a Septiembre de 2020	Avance Financiero
33.01.001	Programa Yo Emprendo IRAL	Ejecución	Fondo de Solidaridad e Inversión Social	Comunal	SOCIAL	Sectorial MIDESO	816.669.090	816.669.090		0,00%
33.01.001	Programa Yo Emprendo Semilla	Ejecución	Fondo de Solidaridad e Inversión Social	Regional	SOCIAL	Sectorial MIDESO	514.771.000	514.771.000	165.152.004	32,08%
33.01.001	Programa Yo Emprendo Semilla - IEF	Ejecución	Fondo de Solidaridad e Inversión Social	Comunal	SOCIAL	Sectorial MIDESO	4.102.272.000	4.102.272.000	1.478.385.198	36,04%
33.01.002	Programa Acción - IRAL	Ejecución	Fondo de Solidaridad e Inversión Social	Comunal	SOCIAL	Sectorial MIDESO	743.419.000	743.419.000	71.956.018	9,68%
33.01.007	Programa Apoyo a tu Plan Laboral - IEF	Ejecución	Fondo de Solidaridad e Inversión Social	Comunal	SOCIAL	Sectorial MIDESO	1.020.897.000	1.020.897.000	630.383.976	61,75%
24.01.013	PROGRAMA TARJETA JOVEN R.M.	Ejecución	Instituto Nacional de la Juventud	Regional	MULTISECTORIAL	Sectorial MIDESO	892.079	892.079	216.140	24,23%
24-01-013	TALLERES JUVENILES R. M.	Ejecución	Instituto Nacional de la Juventud	Regional	MULTISECTORIAL	Sectorial MIDESO	31.708.302	31.708.302	31.708.302	100,00%
24-01-011	HABLEMOS DE TODOS R. M.	Ejecución	Instituto Nacional de la Juventud	Regional	MULTISECTORIAL	Sectorial MIDESO	37.320.098	37.320.098	34.131.958	91,46%
24-01-013	INHUB REGIÓN METROPOLITANA	Ejecución	Instituto Nacional de la Juventud	Regional	MULTISECTORIAL	Sectorial MIDESO	413.543	413.543	0	0,00%
24-01-014	TRANSFORMA PAIS R. M.	Ejecución	Instituto Nacional de la Juventud	Regional	MULTISECTORIAL	Sectorial MIDESO	55.264.481	55.264.481	19.238.421	34,81%
24-01-014	FONDO ACCIÓN JOVEN R.M.	Ejecución	Instituto Nacional de la Juventud	Regional	MULTISECTORIAL	Sectorial MIDESO	25.500.000	25.500.000	18.000.000	70,59%
24-01-014	CREAMOS REGIÓN METROPOLITANA	Ejecución	Instituto Nacional de la Juventud	Regional	MULTISECTORIAL	Sectorial MIDESO	23.256.437	23.256.437	19.786.825	85,08%
24.03.358	Programa Salud Mental Chile Solidario	Ejecución	Subsecretaría de Servicios Sociales	Provincial	SOCIAL	Sectorial MIDESO	406.445.600	406.445.600		0,00%
24.03.986	Programa Abriendo Caminos	Ejecución	Subsecretaría de Servicios Sociales	Comunal	SOCIAL	Sectorial MIDESO	2.228.261.572	2.228.261.572		0,00%
24.03.997	Centro de Atención Hijos de Madres Temporeras	Ejecución	Subsecretaría de Servicios Sociales	Comunal	SOCIAL	Sectorial MIDESO	295.212.162	295.212.162		0,00%
24.03.001	Fondo de Intervenciones	Ejecución	Subsecretaría de Servicios Sociales	Comunal	SOCIAL	Sectorial MIDESO	877.798.850	877.798.850	0	0,00%
24.03.002	Fondo Concursable Sistema de Protección Integral a la Primera Infancia	Ejecución	Subsecretaría de Servicios Sociales	Comunal	SOCIAL	Sectorial MIDESO	36.036.417	36.036.417	36.036.417	100,00%
24.03.003	Fortalecimiento Municipal	Ejecución	Subsecretaría de Servicios Sociales	Comunal	SOCIAL	Sectorial MIDESO	736.606.151	736.606.151		0,00%

Código	Nombre de la Iniciativa	Etapa IDI	Servicio Responsable	Nivel Territorial	Sector	Fuente de Financiamiento	Costo Total Ajustado	Solicitado Año 2020	Pagado a Septiembre de 2020	Avance Financiero
24.03.335	Programa Habitabilidad	Ejecución	Subsecretaría de Servicios Sociales	Comunal	SOCIAL	Sectorial MIDESO	4.247.224.613	4.247.224.613		0,00%
24.03.340	Apoyo Integral Adulto Mayor	Ejecución	Subsecretaría de Servicios Sociales	Comunal	SOCIAL	Sectorial MIDESO	2.630.626.955	2.630.626.955		0,00%
24.03.342	Supervisión y Seguimiento a la Gestión Territorial	Ejecución	Subsecretaría de Servicios Sociales	Provincial	SOCIAL	Sectorial MIDESO	155.033.199	155.033.199	155.033.199	100,00%
24.03.341	Sistema de Apoyo a la Selección de Beneficios Sociales	Ejecución	Subsecretaría de Servicios Sociales	Comunal	SOCIAL	Sectorial MIDESO	3.220.713.606	3.220.713.606	3.220.713.606	100,00%
24.03.343	Personas en Situación de Calle	Ejecución	Subsecretaría de Servicios Sociales	Comunal	SOCIAL	Sectorial MIDESO	2.004.341.804	2.004.341.804		0,00%
24.03.344	Autoconsumo Sistema Chile Solidario	Ejecución	Subsecretaría de Servicios Sociales	Comunal	SOCIAL	Sectorial MIDESO	1.064.105.835	1.064.105.835	1.064.105.835	100,00%
24.01.607	Actividades de Promoción de Exportaciones, Dirección Regional Metropolitana ProChile	Ejecución	Subsecretaría de Relaciones Económicas Internacionales	Regional	MULTISECTORIAL	Sectorial Relaciones Exteriores	400.000.000	400.000.000	171.084.445	42,77%
24.03.001	Programas SENDA de Tratamiento y Rehabilitación en Población General, Mujeres e Infractores de Ley Penal Adolescente	Ejecución	Servicio Nacional para la Prevención y Rehabilitación del Consumo de Drogas y Alcohol	Regional	SALUD	Sectorial Interior	14.222.054.313	14.222.054.313	14.222.054.313	100,00%
24.03.003	PROGRAMA ACTUAR A TIEMPO	Ejecución	Servicio Nacional para la Prevención y Rehabilitación del Consumo de Drogas y Alcohol	Comunal	MULTISECTORIAL	Sectorial Interior	1.216.957.508	1.216.957.508	520.381.025	42,76%
NO DEFINIDO	PROGRAMA PARENTALIDAD	Ejecución	Servicio Nacional para la Prevención y Rehabilitación del Consumo de Drogas y Alcohol	Comunal	MULTISECTORIAL	Sectorial Interior	543.730.734	543.730.734	169.902.611	31,25%
NO DEFINIDO	SENDA PREVIENE EN LA COMUNIDAD	Ejecución	Servicio Nacional para la Prevención y Rehabilitación del Consumo de Drogas y Alcohol	Comunal	MULTISECTORIAL	Sectorial Interior	1.724.480.747	1.724.480.747	711.296.806	41,25%
30422703	REPOSICIÓN DE TALLERES EN LABORATORIO HIDRÁULICO PEÑAFLORES	Ejecución	Instituto Nacional de Hidráulica	Comunal	RECURSOS HIDRICOS	Sectorial Obras Publicas	423.089.000	0	0	0,00%
2403021	MANEJO DE GESTIÓN DE ÁREAS PROTEGIDAS	Ejecución	Subsecretaría del Medio Ambiente	Regional	RECURSOS NATURALES Y MEDIO AMBIENTE	Sectorial Medio Ambiente	10.000.000	10.000.000	0	0,00%

Código	Nombre de la Iniciativa	Etapa IDI	Servicio Responsable	Nivel Territorial	Sector	Fuente de Financiamiento	Costo Total Ajustado	Solicitado Año 2020	Pagado a Septiembre de 2020	Avance Financiero
2403021	MANEJO DE GESTIÓN DE ÁREAS PROTEGIDAS	Ejecución	Subsecretaría del Medio Ambiente	Regional	RECURSOS NATURALES Y MEDIO AMBIENTE	Sectorial Medio Ambiente	10.000.000	10.000.000	0	0,00%
2403001	Fondo de Protección Ambiental	Ejecución	Subsecretaría del Medio Ambiente	Regional	RECURSOS NATURALES Y MEDIO AMBIENTE	Sectorial Medio Ambiente	74.000.000	74.000.000	0	0,00%
2403021	PLAN DE RECUPERACIÓN, CONSERVACIÓN Y GESTION DE ESPECIES	Ejecución	Subsecretaría del Medio Ambiente	Regional	RECURSOS NATURALES Y MEDIO AMBIENTE	Sectorial Medio Ambiente	8.408.326	8.408.326	0	0,00%
2403021	NORMA SECUNDARIA DE CALIDAD AMBIENTAL DE LA CUENCA DEL RÍO MAIPO	Ejecución	Subsecretaría del Medio Ambiente	Regional	RECURSOS NATURALES Y MEDIO AMBIENTE	Sectorial Medio Ambiente	27.650.000	27.650.000	0	0,00%
24.03.724	Programa Voluntariado País de Mayores	Ejecución	Servicio Nacional del Adulto Mayor	Comunal	SOCIAL	Sectorial MIDESO	12.244.141	12.244.141	206.419	1,69%
24.03.718	Programa de Condominios de Viviendas Tuteladas	Ejecución	Servicio Nacional del Adulto Mayor	Comunal	SOCIAL	Sectorial MIDESO	149.626.277	149.626.277	143.302.186	95,77%
24.03.725	Programa Comunas Amigables	Ejecución	Servicio Nacional del Adulto Mayor	Comunal	SOCIAL	Sectorial MIDESO	114.100.000	114.100.000	0	0,00%
24.03.700	Fondo Nacional del Adulto Mayor	Ejecución	Servicio Nacional del Adulto Mayor	Comunal	SOCIAL	Sectorial MIDESO	29.286.018	29.286.018	26.508.825	90,52%
24.03.716	Establecimientos de Larga Estadía para Adultos Mayores	Ejecución	Servicio Nacional del Adulto Mayor	Comunal	SOCIAL	Sectorial MIDESO	1.410.940.368	1.410.940.368	1.062.920.690	75,33%
24.03.709	Programa de Escuelas de Formación para Dirigentes Mayores	Ejecución	Servicio Nacional del Adulto Mayor	Comunal	SOCIAL	Sectorial MIDESO	17.718.000	17.718.000	7.369.419	41,59%
24.03.713	Programa Turismo Social para el Adulto Mayor	Ejecución	Servicio Nacional del Adulto Mayor	Comunal	SOCIAL	Sectorial MIDESO	55.979.120	55.979.120	55.979.120	100,00%
24.03.717	Programa de Buen Trato al Adulto Mayor	Ejecución	Servicio Nacional del Adulto Mayor	Comunal	SOCIAL	Sectorial MIDESO	1.800.000	1.800.000	656.180	36,45%
24.03.720	Programa Envejecimiento Activo	Ejecución	Servicio Nacional del Adulto Mayor	Comunal	SOCIAL	Sectorial MIDESO	42.839.518	42.839.518	17.332.617	40,46%
24.03.721	Programa Fondo Subsidio ELEAM	Ejecución	Servicio Nacional del Adulto Mayor	Comunal	SOCIAL	Sectorial MIDESO	2.367.064.023	2.367.064.023	1.687.880.991	71,31%
24.03.722	Programa de Cuidados Domiciliarios	Ejecución	Servicio Nacional del Adulto Mayor	Comunal	SOCIAL	Sectorial MIDESO	562.811.119	562.811.119	558.862.379	99,30%
24.03.723	Programa Centros Diurnos del Adulto Mayor	Ejecución	Servicio Nacional del Adulto Mayor	Comunal	SOCIAL	Sectorial MIDESO	1.020.140.060	1.020.140.060	748.243.935	73,35%

Código	Nombre de la Iniciativa	Etapa IDI	Servicio Responsable	Nivel Territorial	Sector	Fuente de Financiamiento	Costo Total Ajustado	Solicitado Año 2020	Pagado a Septiembre de 2020	Avance Financiero
24.03.057	DPS SUBCOMPONENTE MUJER Y DEPORTE	Ejecución	Instituto Nacional de Deportes	Comunal	DEPORTES	Sectorial Deportes	171.584.000	171.584.000	117.467.176	68,46%
24.03.057	DPS FESTIVALES DEPORTIVOS	Ejecución	Instituto Nacional de Deportes	Comunal	DEPORTES	Sectorial Deportes	9.878.000	9.878.000	9.128.000	92,41%
24.03.057	DPS EVENTOS DEPORTIVOS	Ejecución	Instituto Nacional de Deportes	Comunal	DEPORTES	Sectorial Deportes	248.189.000	248.189.000	167.258.344	67,39%
24.01.359	SNCD COMPETENCIA ESCOLAR	Ejecución	Instituto Nacional de Deportes	Regional	DEPORTES	Sectorial Deportes	198.914.000	198.914.000	156.403.192	78,63%
24.01.359	SNCD COMPETENCIA FEDERADA	Ejecución	Instituto Nacional de Deportes	Regional	DEPORTES	Sectorial Deportes	6.985.000	6.985.000	2.713.125	38,84%
24.01.359	SNCD COMPETENCIA EDUCACIÓN SUPERIOR	Ejecución	Instituto Nacional de Deportes	Regional	DEPORTES	Sectorial Deportes	39.138.000	39.138.000	32.380.464	82,73%
24.01.337	FORTALECIMIENTO DEL DEPORTE DE RENDIMIENTO CONVENCIONAL Y PARALÍMPICO - DETECCIÓN DE TALENTOS Y PROYECCIÓN DEPORTIVA NACIONAL	Ejecución	Instituto Nacional de Deportes	Regional	DEPORTES	Sectorial Deportes	410.905.000	410.905.000	544.586.923	132,53%
2401368	Gestión de Recintos- Recintos deportivos	Ejecución	Instituto Nacional de Deportes	Regional	DEPORTES	Sectorial Deportes	40.910.000	40.910.000	24.208.134	59,17%
40006369	CONSERVACION CIERRE PERIMETRAL ESTADIO LA PALMILLA CONCHALI	Ejecución	Instituto Nacional de Deportes	Comunal	DEPORTES	Sectorial Deportes	145.975.000	145.975.000	940.500	0,64%
30301973	CONSTRUCCION COMPLEJO DEPORTIVO SAN GREGORIO ETAPA 1, COMUNA DE LA GRANJA	Ejecución	Instituto Nacional de Deportes	Comunal	DEPORTES	Sectorial Deportes	1.029.996.000	1.029.996.000	372.337.557	36,15%
24-03-061	CEM JUGAR Y APRENDER	Ejecución	Instituto Nacional de Deportes	Comunal	DEPORTES	Sectorial Deportes	163.072.000	163.072.000	131.965.000	80,92%
40006376	CONSERVACION CIERRE PROPIEDAD Y REPARACIÓN DEL RECINTO CENDYR LAGUNILLAS	Ejecución	Instituto Nacional de Deportes	Comunal	DEPORTES	Sectorial Deportes	74.754.000	74.754.000	5.323.220	7,12%
2401346	FORMACIÓN PARA EL DEPORTE - PRIVADO	Ejecución	Instituto Nacional de Deportes	Regional	DEPORTES	Sectorial Deportes	88.697.000	88.697.000	87.989.300	99,20%
24.01.347	DEPORTE RECREATIVO - PRIVADO	Ejecución	Instituto Nacional de Deportes	Regional	DEPORTES	Sectorial Deportes	71.098.000	71.098.000	65.277.856	91,81%
24.01.348	DEPORTE DE COMPETICIÓN - PRIVADO	Ejecución	Instituto Nacional de Deportes	Regional	DEPORTES	Sectorial Deportes	158.181.000	158.181.000	153.397.120	96,98%
24.03.061	CEM DEL JUEGO AL DEPORTE	Ejecución	Instituto Nacional de Deportes	Comunal	DEPORTES	Sectorial Deportes	109.345.000	109.345.000	87.132.931	79,69%

Código	Nombre de la Iniciativa	Etapa IDI	Servicio Responsable	Nivel Territorial	Sector	Fuente de Financiamiento	Costo Total Ajustado	Solicitado Año 2020	Pagado a Septiembre de 2020	Avance Financiero
24.03.061	CEM ELECCIÓN DEPORTIVA	Ejecución	Instituto Nacional de Deportes	Comunal	DEPORTES	Sectorial Deportes	158.568.000	158.568.000	119.564.354	75,40%
24.03.057	DPS DEPORTE PARA PERSONAS CON DISCAPACIDAD	Ejecución	Instituto Nacional de Deportes	Comunal	DEPORTES	Sectorial Deportes	0	0	0	0,00%
24.03.057	DPS DEPORTE EN PUEBLOS ORIGINARIOS	Ejecución	Instituto Nacional de Deportes	Comunal	DEPORTES	Sectorial Deportes	0	0	0	0,00%
24.03.057	DPS ADULTO EN MOVIMIENTO/EX LABORAL	Ejecución	Instituto Nacional de Deportes	Comunal	DEPORTES	Sectorial Deportes	7.000.000	7.000.000	345.216	4,93%
24.03.057	DPS ADULTO MAYOR EN MOVIMIENTO	Ejecución	Instituto Nacional de Deportes	Comunal	DEPORTES	Sectorial Deportes	120.649.000	120.649.000	92.016.964	76,27%
24.03.057	DPS DEPORTE POBLACIÓN PRIVADOS DE LIBERTAD	Ejecución	Instituto Nacional de Deportes	Comunal	DEPORTES	Sectorial Deportes	22.992.000	22.992.000	12.479.754	54,28%
24.03.057	DPS JÓVENES EN MOVIMIENTO	Ejecución	Instituto Nacional de Deportes	Comunal	DEPORTES	Sectorial Deportes	68.531.000	68.531.000	41.461.128	60,50%
24.03.313	Division de Organizaciones Sociales	Ejecución	Secretaría General de Gobierno	Regional	SOCIAL	Sectorial Ministerio Secretaría Gral Gob.	440.908.000	440.908.000	180.437.228	40,92%
24.03.316	Fondo de Medios de Comunicación Regionales, Provinciales y Comunales	Ejecución	Secretaría General de Gobierno	Regional	SOCIAL	Sectorial Ministerio Secretaria Gral Gob.	229.436.786	229.436.786	209.467.708	91,30%
24.03.318	Fondo de Fortalecimiento de Organizaciones y Asociaciones de Interés Público	Ejecución	Secretaría General de Gobierno	Regional	SOCIAL	Sectorial Ministerio Secretaria Gral Gob.	257.241.283	257.241.283	174.976.842	68,02%
2301-pensiones	PRESTACIONES DE SEGURIDAD SOCIAL - Prestaciones Previsionales - Jubilaciones, Pensiones y Montepios	Ejecución	Instituto de Seguridad Laboral	Regional	SOCIAL	Sectorial Trabajo y Previsión Social	4.648.763.331	4.648.763.331	3.876.291.602	83,38%
2301-subsidios	PRESTACIONES DE SEGURIDAD SOCIAL - Prestaciones Previsionales - Subsidios por Accidentes de Trabajo	Ejecución	Instituto de Seguridad Laboral	Regional	SOCIAL	Sectorial Trabajo y Previsión Social	6.196.821.785	6.196.821.785	2.150.935.563	34,71%
2301-bonificaciones	PRESTACIONES DE SEGURIDAD SOCIAL - Prestaciones Previsionales - Bonificaciones de Salud	Ejecución	Instituto de Seguridad Laboral	Regional	SOCIAL	Sectorial Trabajo y Previsión Social	20.427.054.525	20.427.054.525	12.645.349.001	61,90%
24.03.160	Fondo Nacional de Desarrollo Científico y Tecnológico - FONDECYT	Ejecución	Agencia Nacional de Investigación y Desarrollo	Regional	EDUCACION, CULTURA Y PATRIMONIO	Sectorial Educación	77.092.918.926	77.092.918.926	55.919.973.067	72,54%
24.03.161	Fondo de Fomento Ciencia y Tecnología (FONDEF)	Ejecución	Agencia Nacional de Investigación y Desarrollo	Regional	EDUCACION, CULTURA Y PATRIMONIO	Sectorial Educación	9.517.337.995	9.517.337.995	2.073.380.263	21,79%

Código	Nombre de la Iniciativa	Etapa IDI	Servicio Responsable	Nivel Territorial	Sector	Fuente de Financiamiento	Costo Total Ajustado	Solicitado Año 2020	Pagado a Septiembre de 2020	Avance Financiero
24.03.166	Programas Regionales de investigación Científica y Tecnológica	Ejecución	Agencia Nacional de Investigación y Desarrollo	Regional	EDUCACION, CULTURA Y PATRIMONIO	Sectorial Educación	690.166.399	690.166.399	61.322.417	8,89%
24.03.170	Programa de Investigación Asociativa (PIA)	Ejecución	Agencia Nacional de Investigación y Desarrollo	Regional	EDUCACION, CULTURA Y PATRIMONIO	Sectorial Educación	19.292.435.077	19.292.435.077	13.909.674.675	72,10%
24.01.322	Iniciativa Científica Milenio	Ejecución	Agencia Nacional de Investigación y Desarrollo	Regional	EDUCACION, CULTURA Y PATRIMONIO	Sectorial Educación	7.442.857.000	7.442.857.000	5.256.277.644	70,62%
24.03.327	Fortalecimiento Diagnóstico COVID-19	Ejecución	Agencia Nacional de Investigación y Desarrollo	Regional	EDUCACION, CULTURA Y PATRIMONIO	Sectorial Educación	441.318.610	441.318.610	441.318.610	100,00%
24.01.221	Becas Nacionales de Postgrado	Ejecución	Agencia Nacional de Investigación y Desarrollo	Regional	EDUCACION, CULTURA Y PATRIMONIO	Sectorial Educación	23.518.709.478	23.518.709.478	17.115.953.052	72,78%
24.01.223	Cooperación Internacional	Ejecución	Agencia Nacional de Investigación y Desarrollo	Regional	EDUCACION, CULTURA Y PATRIMONIO	Sectorial Educación	2.709.203.654	2.709.203.654	487.924.785	18,01%
24.01.229	Acceso a la Información Electrónica para Ciencia y Tecnología	Ejecución	Agencia Nacional de Investigación y Desarrollo	Regional	EDUCACION, CULTURA Y PATRIMONIO	Sectorial Educación	7.545.697.462	7.545.697.462	7.095.830.441	94,04%
24.01.230	Becas Chile - (CONICYT)	Ejecución	Agencia Nacional de Investigación y Desarrollo	Regional	EDUCACION, CULTURA Y PATRIMONIO	Sectorial Educación	663.655.579	663.655.579	427.935.128	64,48%
24.01.231	Programa de Inserción de Investigadores	Ejecución	Agencia Nacional de Investigación y Desarrollo	Regional	EDUCACION, CULTURA Y PATRIMONIO	Sectorial Educación	1.327.916.063	1.327.916.063	470.662.900	35,44%
24.01.232	Apoyo Complementario para Estudiantes de Postgrado	Ejecución	Agencia Nacional de Investigación y Desarrollo	Regional	EDUCACION, CULTURA Y PATRIMONIO	Sectorial Educación	187.943.655	187.943.655	27.288.664	14,52%
24.01.242	Programa de Alimentación para Kinder	Ejecución	Junta Nacional de Auxilio Escolar y Becas	Comunal	EDUCACION, CULTURA Y PATRIMONIO	Sectorial Educación	7.833.705.639	7.833.705.639	4.660.833.634	59,50%
24.01.242	Chilesolidario Programa de Alimentación para Kinder	Ejecución	Junta Nacional de Auxilio Escolar y Becas	Comunal	EDUCACION, CULTURA Y PATRIMONIO	Sectorial Educación	444.080.570	444.080.570	247.825.190	55,81%

Código	Nombre de la Iniciativa	Etapa IDI	Servicio Responsable	Nivel Territorial	Sector	Fuente de Financiamiento	Costo Total Ajustado	Solicitado Año 2020	Pagado a Septiembre de 2020	Avance Financiero
24.01.243	Programa de Alimentación Enseñanza Media	Ejecución	Junta Nacional de Auxilio Escolar y Becas	Comunal	EDUCACION, CULTURA Y PATRIMONIO	Sectorial Educación	40.359.656.273	40.359.656.273	25.311.172.055	62,71%
24.01.243	Chilesolidario Programa de Alimentación Enseñanza Media	Ejecución	Junta Nacional de Auxilio Escolar y Becas	Comunal	EDUCACION, CULTURA Y PATRIMONIO	Sectorial Educación	2.618.585.925	2.618.585.925	2.872.641.398	109,70%
24.01.246	Programa de Alimentación para Prekinder	Ejecución	Junta Nacional de Auxilio Escolar y Becas	Comunal	EDUCACION, CULTURA Y PATRIMONIO	Sectorial Educación	6.921.760.843	6.921.760.843	3.134.422.058	45,28%
24.01.246	Chilesolidario Programa de Alimentación para Prekinder	Ejecución	Junta Nacional de Auxilio Escolar y Becas	Comunal	EDUCACION, CULTURA Y PATRIMONIO	Sectorial Educación	399.912.012	399.912.012	148.231.183	37,07%
24.01.248	Programa de Alimentación Adultos	Ejecución	Junta Nacional de Auxilio Escolar y Becas	Comunal	EDUCACION, CULTURA Y PATRIMONIO	Sectorial Educación	1.678.033.365	1.678.033.365	1.849.526.383	110,22%
24.01.250	Programa de Becas Presidente de la Republica	Ejecución	Junta Nacional de Auxilio Escolar y Becas	Comunal	EDUCACION, CULTURA Y PATRIMONIO	Sectorial Educación	6.178.238.328	6.178.238.328	3.531.957.837	57,17%
24.01.251	Subsidio para la Prueba de Seleccion Universitaria	Ejecución	Junta Nacional de Auxilio Escolar y Becas	Comunal	EDUCACION, CULTURA Y PATRIMONIO	Sectorial Educación	2.330.047.500	2.330.047.500	0	0,00%
24.01.252	Becas de Mantención para Educación Superior	Ejecución	Junta Nacional de Auxilio Escolar y Becas	Comunal	EDUCACION, CULTURA Y PATRIMONIO	Sectorial Educación	70.893.157.555	70.893.157.555	19.440.201.321	27,42%
24.01.257	Tarjeta Nacional del Estudiante	Ejecución	Junta Nacional de Auxilio Escolar y Becas	Comunal	EDUCACION, CULTURA Y PATRIMONIO	Sectorial Educación	3.127.748.944	3.127.748.944	1.263.208.112	40,39%
24.01.259	Bonificación de Prácticas Profesionales, Educación Media Técnico Profesional	Ejecución	Junta Nacional de Auxilio Escolar y Becas	Comunal	EDUCACION, CULTURA Y PATRIMONIO	Sectorial Educación	1.326.845.000	1.326.845.000	740.285.000	55,79%
24.03.167	Programa de Salud Oral	Ejecución	Junta Nacional de Auxilio Escolar y Becas	Comunal	EDUCACION, CULTURA Y PATRIMONIO	Sectorial Educación	2.125.921.878	2.125.921.878	253.276.612	11,91%
24.01.189	Programas de Becas Indigenas	Ejecución	Junta Nacional de Auxilio Escolar y Becas	Comunal	EDUCACION, CULTURA Y PATRIMONIO	Sectorial Educación	4.751.954.713	4.751.954.713	2.676.489.871	56,32%

Código	Nombre de la Iniciativa	Etapa IDI	Servicio Responsable	Nivel Territorial	Sector	Fuente de Financiamiento	Costo Total Ajustado	Solicitado Año 2020	Pagado a Septiembre de 2020	Avance Financiero
24.03.168	Asistencia Médica Prebásica Básica Y Media	Ejecución	Junta Nacional de Auxilio Escolar y Becas	Comunal	EDUCACION, CULTURA Y PATRIMONIO	Sectorial Educación	1.908.431.746	1.908.431.746	69.128.424	3,62%
33.01.001	Beca Acceso a Tic's para estudiantes 7º año básico con excelencia académica	Ejecución	Junta Nacional de Auxilio Escolar y Becas	Comunal	EDUCACION, CULTURA Y PATRIMONIO	Sectorial Educación	2.494.490.823	2.494.490.823	2.203.835.810	88,35%
33.01.002	Beca de Acceso a Tic's para Estudiantes de 7º Básico de establecimientos de educación del sector municipal	Ejecución	Junta Nacional de Auxilio Escolar y Becas	Comunal	EDUCACION, CULTURA Y PATRIMONIO	Sectorial Educación	6.566.796.178	6.566.796.178	6.325.491.957	96,33%
24.01.293	Programa de Alimentación SENAME	Ejecución	Junta Nacional de Auxilio Escolar y Becas	Comunal	EDUCACION, CULTURA Y PATRIMONIO	Sectorial Educación	356.888.040	356.888.040	39.284.450	11,01%
24.01.001	ESCUELAS SALUDABLES PARA EL APRENDIZAJE	Ejecución	Junta Nacional de Auxilio Escolar y Becas	Comunal	EDUCACION, CULTURA Y PATRIMONIO	Sectorial Educación	734.134.832	734.134.832	0	0,00%
24.03.169	Habilidades Para La Vida Y Escuelas Saludables	Ejecución	Junta Nacional de Auxilio Escolar y Becas	Comunal	EDUCACION, CULTURA Y PATRIMONIO	Sectorial Educación	3.738.236.000	3.738.236.000	1.516.912.681	40,58%
24.01.260	Chilesolidario Becas de Apoyo y Retención Escolar	Ejecución	Junta Nacional de Auxilio Escolar y Becas	Comunal	EDUCACION, CULTURA Y PATRIMONIO	Sectorial Educación	200.951.280	200.951.280	210.345.000	104,67%
24.01.260	Becas de Apoyo y Retención Escolar	Ejecución	Junta Nacional de Auxilio Escolar y Becas	Comunal	EDUCACION, CULTURA Y PATRIMONIO	Sectorial Educación	590.846.920	590.846.920	209.510.000	35,46%
24.01.190	Programa Alimentación JUNJI	Ejecución	Junta Nacional de Auxilio Escolar y Becas	Comunal	EDUCACION, CULTURA Y PATRIMONIO	Sectorial Educación	31.470.987.730	31.470.987.730	15.187.533.067	48,26%
24.01.231	Programa de Alimentación para Educación Básica	Ejecución	Junta Nacional de Auxilio Escolar y Becas	Comunal	EDUCACION, CULTURA Y PATRIMONIO	Sectorial Educación	93.226.657.587	93.226.657.587	56.489.181.541	60,59%
24.01.231	Chilesolidario Programa de Alimentación para Educación Básica	Ejecución	Junta Nacional de Auxilio Escolar y Becas	Comunal	EDUCACION, CULTURA Y PATRIMONIO	Sectorial Educación	7.601.857.569	7.601.857.569	9.667.332.667	127,17%
24.01.235	Programa Especial de Utiles Escolares	Ejecución	Junta Nacional de Auxilio Escolar y Becas	Comunal	EDUCACION, CULTURA Y PATRIMONIO	Sectorial Educación	3.461.017.068	3.461.017.068	2.976.068.323	85,99%

Código	Nombre de la Iniciativa	Etapa IDI	Servicio Responsable	Nivel Territorial	Sector	Fuente de Financiamiento	Costo Total Ajustado	Solicitado Año 2020	Pagado a Septiembre de 2020	Avance Financiero
24.01.240	Programa de Alimentación Vacaciones	Ejecución	Junta Nacional de Auxilio Escolar y Becas	Regional	EDUCACION, CULTURA Y PATRIMONIO	Sectorial Educación	687.839.992	687.839.992	110.409.327	16,05%

Fuente: Chile Indica 2020.